



O'ZBEKISTON RESPUBLIKASI  
DAVLAT STATISTIKA QO'MITASI

# TOSHKENT SHAHRINING SANOAT ISHLAB CHIQRISHI

2022- YIL YANVAR-MART  
(DASTLABKI MA'LUMOT)



Sanoat statistikasi  
boshqarmasi  
Tel.: 71-202-80-46

## Toshkent shahrining sanoat ishlab chiqarishi

(2022- yil yanvar-mart oylarida)

Dastlabki ma'lumotlar bo'yicha 2022- yilning yanvar-mart oylarida shahar korxonalari tomonidan 18,9 trln. so'mlik sanoat mahsulotlari ishlab chiqarilgan bo'lib, 2022- yilning yanvar-mart oylariga nisbatan sanoat ishlab chiqarishining fizik hajm indeksi\* 110,1 % ni tashkil etdi.


Sanoat ishlab chiqarishi tarkibida eng katta ulush ishlab chiqaradigan sanoat hissasiga to'g'ri kelib, uning jami sanoat ishlab chiqarishidagi ulushi (75,5 %)ni hamda ishlab chiqarish hajmi 14,3 trln. so'mni tashkil etdi.



**B** – Tog‘-kon sanoati va ochiq konlarni ishlash, **C** – Ishlab chiqaradigan sanoat **D** – Elektr, gaz, bug‘ bilan ta‘minlash va havoni konditsiyalash, **E** – Suv bilan ta‘minlash; kanalizatsiya tizimi, chiqindilarni yig‘ish va utilizatsiya qilish.

### Asosiy iqtisodiy faoliyat turlari bo'yicha


sanoat ishlab chiqarishi, FHI\* % da



Jami sanoat ishlab chiqarishi fizik hajmi o'sishining asosiy omili bo'lib, ishlab chiqaradigan (qayta ishlash) sanoatning – 5,6 % ga o'sishi kuzatildi. Elektr, gaz, bug‘ bilan ta‘minlash va havoni konditsiyalashning 13,0 % ga, hamda tog‘-kon sanoati va ochiq konlarda ishlash 11,4 %, suv bilan ta'minlash, kanalizatsiya tizimi, chiqindilarni yig'ish va utilizatsiya qilishda – 13,7 % ga, pasayish kuzatildi.

\*Sanoat ishlab chiqarishining fizik hajm indeksi ishlab chiqarilgan mahsulotlar (ishlar, xizmatlar) hajmining taqqoslanadigan davrlardagi o'zgarishini tavsiflovchi nisbiy ko'rsatkichdir.

## Togʻ-kon sanoati va ochiq konlarni ishlash sanoati



Togʻ-kon sanoati va ochiq konlarni ishlash korxonalari tomonidan 2022- yilning yanvar-mart oylarida ishlab chiqarilgan mahsulotlar hajmi 3,2 trln. soʻmni yoki jami ishlab chiqarilgan sanoat mahsulotlari hajmining 17,0 % ini tashkil etdi.


### **Jami sanoat ishlab chiqarishi hajmidagi ulushi,** (yanvar-mart oylarida, % da)



### Togʻ-kon sanoati va ochiq konlarni ishlashda yirik sanoat korxonalari tomonidan ayrim turdagi sanoat mahsulotlarini ishlab chiqarish


Oʻtgan yilning mos davriga nisbatan, % da

#### Gaz kondensati



#### Tabiiy gaz

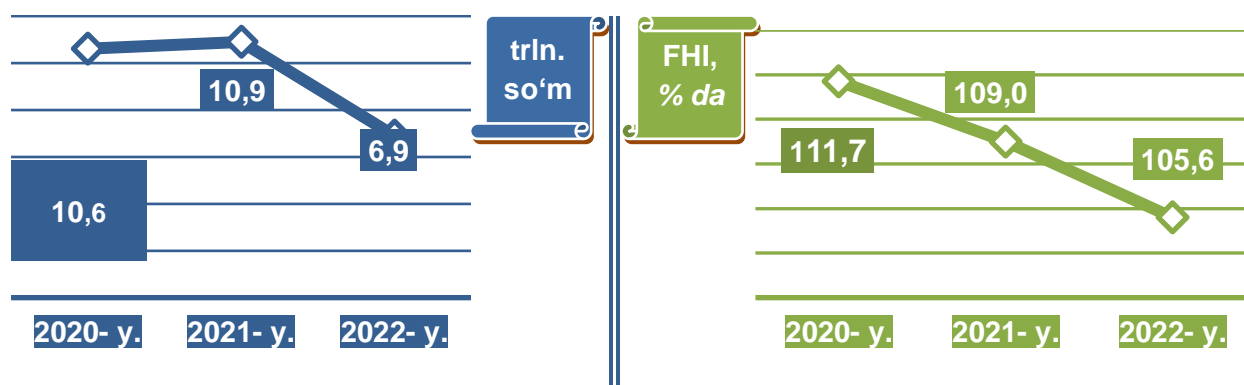




**Tog'kon sanoati va ochiq konlarni ishlashda yirik sanoat korxonalari tomonidan ayrim turdagi sanoat mahsulotlarini ishlab chiqarish**

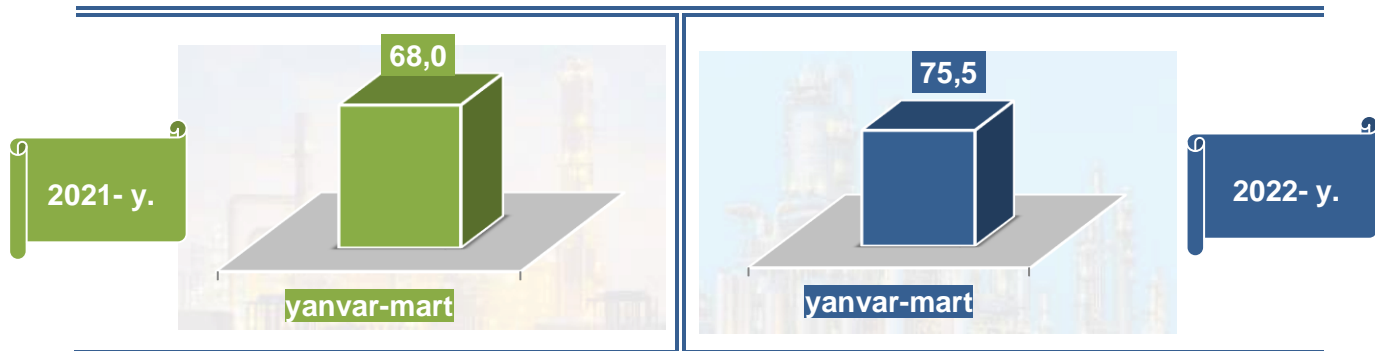
Sanoat mahsulotlari	2021- yil yanvar- mart	2022- yil yanvar-mart	Farqi +/-
Neft, ming t.	164,0	153,0	0,9
Tabiiy gaz, mln. kub.m.	8734,4	8985,0	8734,4
Gaz kondensati, ming t.	185,7	188,8	1,0
Chaqiq tosh t.	13179,4	2993,5	0,2

**Ishlab chiqaradigan sanoat**



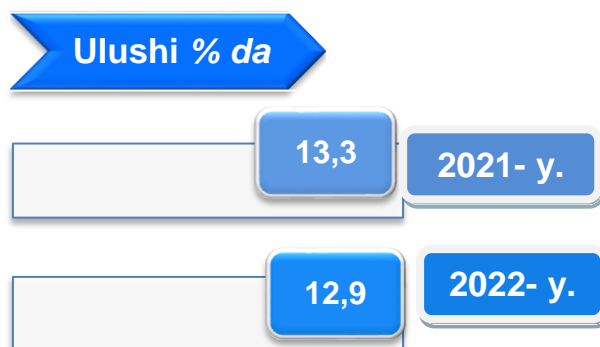
2022- yilning yanvar-mart oylarida ishlab chiqaradigan sanoat korxonalari tomonidan ishlab chiqarilgan mahsulotlar hajmi 14,3 trln. so'mni yoki jami sanoat mahsulotlarining 75,5 % ini tashkil etdi.

**Jami sanoat ishlab chiqarishi hajmidagi ulushi,  
(yanvar-mart oylarida, % da)**

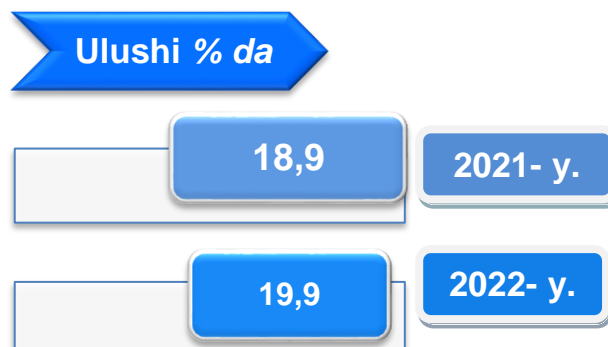


O'tgan yilning mos davri bilan solishtirganda ishlab chiqaradigan sanoat tarkibida yuqori texnologiyali tarmoqning ulushi 12,9 % ni (2021- yilning yanvar-mart oylarida – 13,3 %), o'rta-yuqori texnologiyali – 18,9 % (19,9 %), o'rta-quyi texnologiyali – 30,4 % (29,0 %) va quyi texnologiyalisi – 36,9 % (38,8 %)ni tashkil etdi.


**Yuqori texnologiyali**



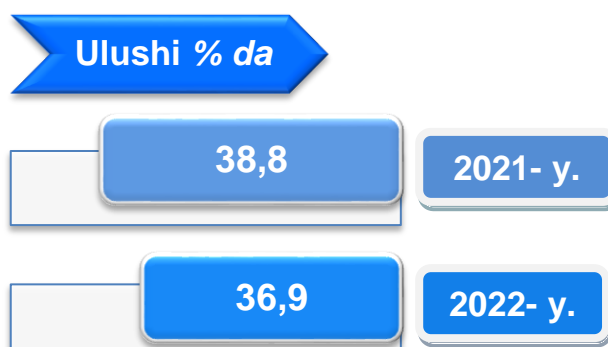
**O'rta-yuqori texnologiyali**



**O'rta-quyi texnologiyali**



**Quyi texnologiyali**



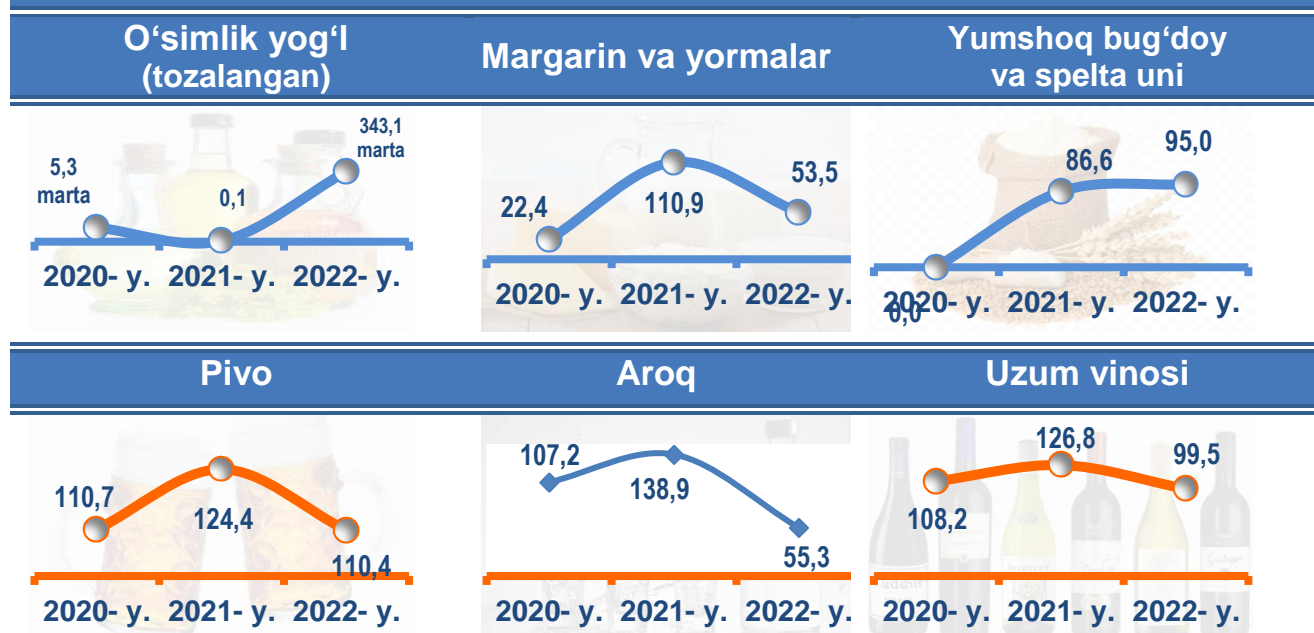
Jami ishlab chiqaradigan sanoat tarkibida mashina va asbob- uskunalarni ishlab chiqarish, ta'mirlash va o'rnatish, avtotransport vositalari, yarim tirkamalar va boshqa tayyor buyumlarni ishlab chiqarish sohasining ulushi –

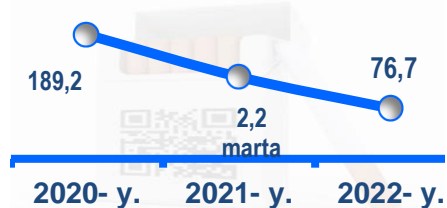
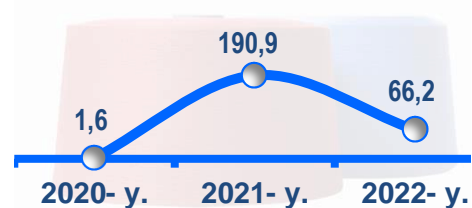
21,3 % (2021- yilning yanvar-mart oylariga nisbatan fizik hajm indeksi 101,2 %), metallurgiya sanoatining ulushi – 11,1 % (2021- yilning yanvar-mart oylariga nisbatan fizik hajm indeksi 133,2 %), to‘qimachilik, kiyim, teri mahsulotlarini ishlab chiqarishning ulushi – 6,9 % (2021- yilning yanvar-mart oylariga nisbatan fizik hajm indeksi 108,0 %), oziq-ovqat, ichimliklar va tamaki mahsulotlarini ishlab chiqarishning ulushi – 14,9 % (2021- yilning yanvar-mart oylariga nisbatan fizik hajm indeksi 112,0 %), kimyo mahsulotlari, rezina va plastmassa buyumlarini ishlab chiqarishning ulushi – 6,3 % (2021- yilning yanvar-mart oylariga nisbatan fizik hajm indeksi 122,5 %)ni tashkil etdi.

### Ishlab chiqaradigan sanoatda ayrim turdagi mahsulotlarning o‘shish sur‘ati

2022- yilning yanvar-mart oylari davomida ishlab chiqaradigan sanoatda 816,1 tonna makaron va shunga o‘xshash un mahsulotlari ( 29,7 % ga oshgan), 13,7 mln litr pivo (10,4 % ga oshgan), 2,1 mln litr uzum vinosi (0,5 %) hamda 10,5 ming tonna yumshoq bug‘doy va spelta uni (5,0 % ga kamaygan) ishlab chiqarilganligi kuzatildi.

#### O‘tgan yilning mos davriga nisbatan, % da



**Tamaki mahsulotlari****Paxta kalavasi**


**Ishlab chiqaradigan sanoatda yirik sanoat korxonalari tomonidan ayrim turdagi mahsulotlarni ishlab chiqarish**

Sanoat mahsulotlari	2021- yil yanvar-mart	2022- yil yanvar-mart	Farqi +/-
Yumshoq bug'doy va spelta uni, <i>ming tonna.</i>	11,1	10,5	-0,6
Paxta kalavasi, <i>ming tonna.</i>	11,1	7,3	-3,7
Margarin va yormalar <i>ming tonna.</i>	1,7	0,9	-0,8
Pivo – <i>mln litr</i>	12,4	13,7	1,3
Traktorlar - <i>dona</i>	44,0	58,0	14,0
Sovutgich va muzlatgichlar - <i>ming dona</i>	143,5	111,9	-31,6

**Ishlab chiqaradigan sanoatda yirik sanoat korxonalari tomonidan ayrim turdagi mahsulotlarni ishlab chiqarish**

2022- yilning yanvar-mart oylarida qishloq xo'jaligi texnikasi ishlab chiqarish sanoatida, jami 58 dona traktorlar ishlab chiqarildi, bu ko'rsatkich o'tgan yilning mos davriga nisbatan 31,8 % ga ko'paygan.

**Toshkent shaharda traktor ishlab chiqarish sanoati, yanvar-mart oylarida**



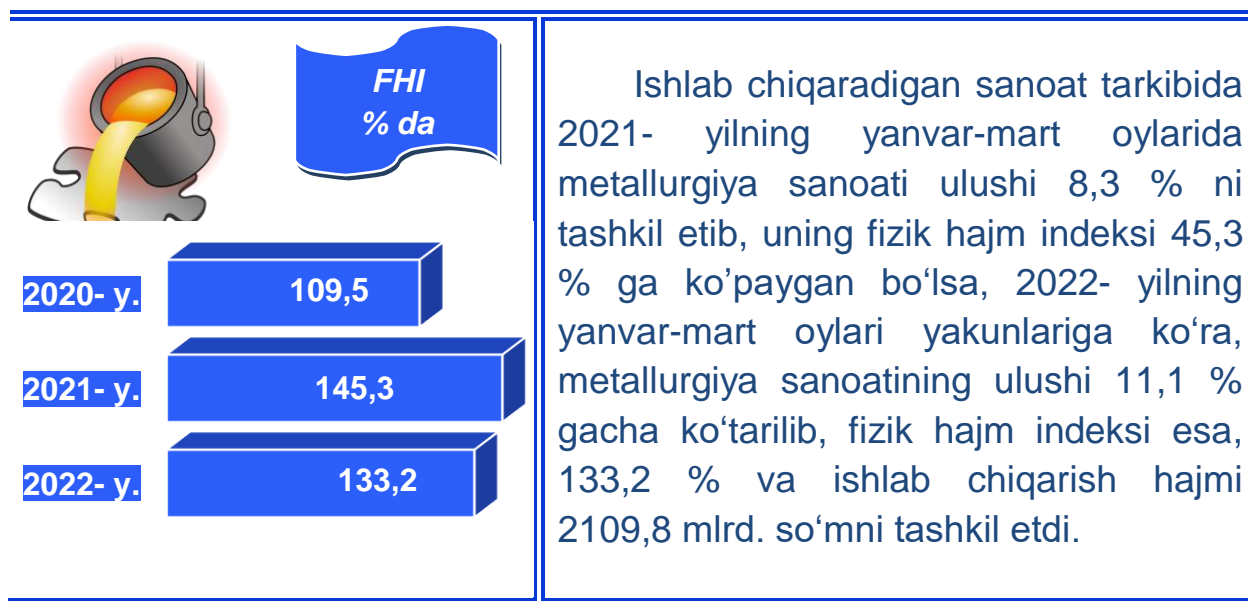
**Ishlab chiqaradigan sanoatda, yirik sanoat korxonalari tomonidan sanoat mahsulotlarini ishlab chiqarish**

Sanoat mahsulotlari	2021- yil yanvar-mart	2022- yil yanvar-mart	Farqi +/-
Akril va vinil polimerlari asosidagi bo'yoqlar va laklar, t.	4 133,0	3 775,0	-358,0
Tamaki mahsulotlari, mln. dona	687,4	526,9	-160,5



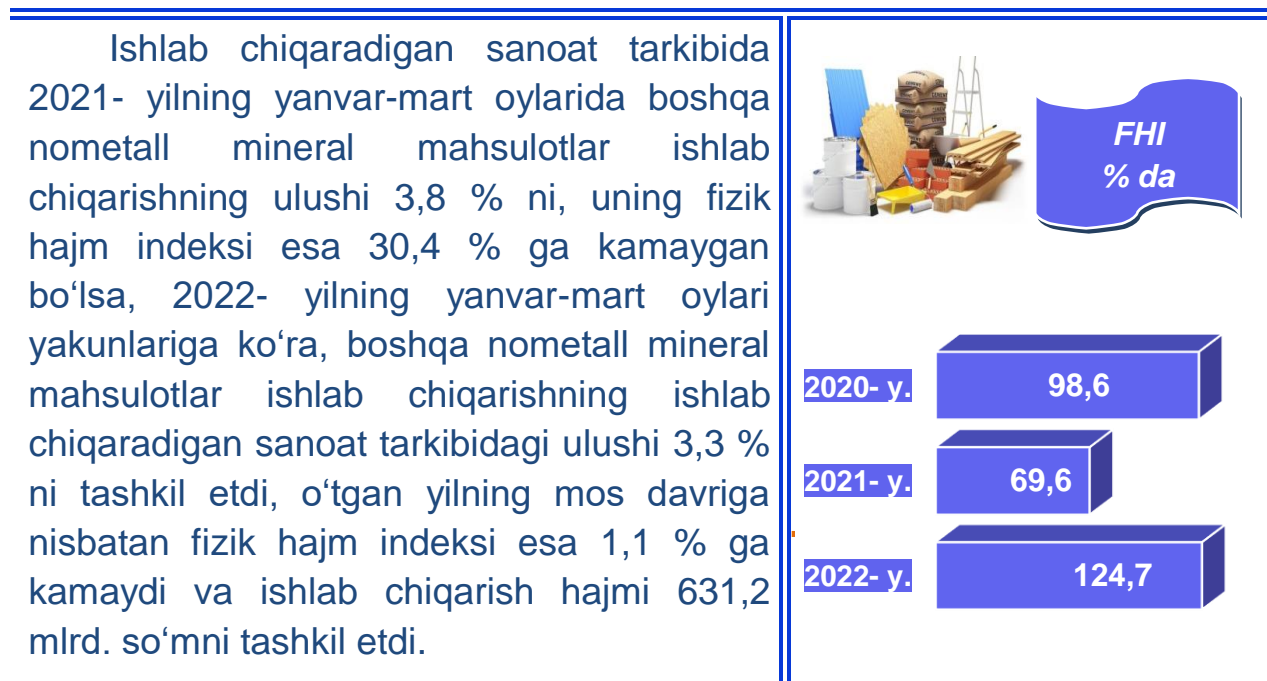
## Metallurgiya sanoati

(yanvar-mart)



## Boshqa nometall mineral mahsulotlar ishlab chiqarish

(yanvar-mart oylarida)



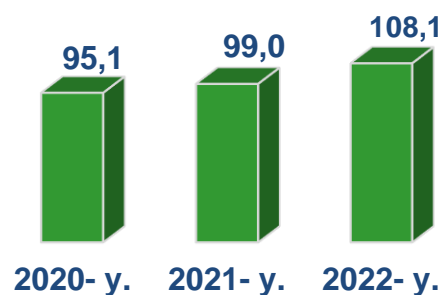
## Oziq-ovqat mahsulotlari ishlab chiqarish sanoati

(yanvar-mart oylarida)

Ishlab chiqaradigan sanoat tarkibida 2021- yilning yanvar-mart oylarida oziq-ovqat mahsulotlari ishlab chiqarishning ulushi 9,1 % ni, uning fizik hajm indeksi esa 99,0 % ni tashkil etgan bo'lsa, 2022- yilning yanvar-mart oylari yakunlariga ko'ra, oziq-ovqat mahsulotlari ishlab chiqarishning ulushi 9,2 %, o'tgan yilning mos davriga nisbatan fizik hajm indeksi esa 8,1 % ga oshdi va ishlab chiqarish hajmi 1735,2 mlrd. so'mni tashkil etdi.



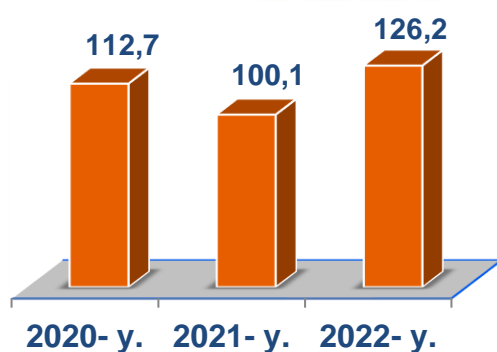
**FHI**  
**% da**



## Ichimliklar ishlab chiqarish sanoati

(yanvar-mart oylarida)

**FHI**  
**% da**



Ishlab chiqaradigan sanoat tarkibida 2021- yilning yanvar-mart oylarida ichimlik mahsulotlari ishlab chiqarishning ulushi 4,7 % ni, uning fizik hajm indeksi esa 0,1 % ga oshgan bo'lsa, 2022- yilning yanvar-mart oylari yakunlariga ko'ra, ichimlik mahsulotlari ishlab chiqarishning ulushi 5,3 % ni tashkil etdi, o'tgan yilning mos davriga nisbatan fizik hajm indeksi esa 126,2 % ni va ishlab chiqarish hajmi 1010,3 mlrd. so'mni tashkil etdi.

## To'qimachilik mahsulotlari ishlab chiqarish sanoati

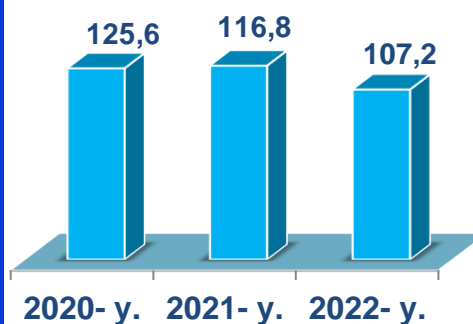
(yanvar-mart oylarida)

Ishlab chiqaradigan sanoat tarkibida 2021- yilning yanvar-mart oylarida to'qimachilik mahsulotlari ishlab chiqarishning ulushi 5,9 % ni tashkil etgan bo'lsa, uning fizik hajm indeksi 125,6 % ni tashkil etgan.

Shuningdek, 2022- yilning yanvar-mart oylarida to'qimachilik mahsulotlari ishlab chiqarishning ulushi 5,7 % ni tashkil etgan, fizik hajm indeksi 7,2 % ga o'sgan bo'lsa, ishlab chiqarish hajmi 1079,5 mlrd. so'mni tashkil etdi.



FHI  
% da

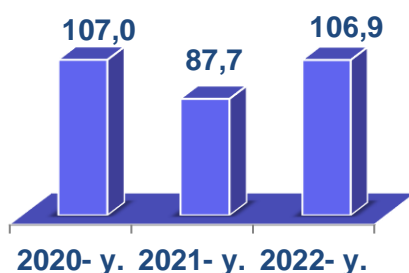


## Kiyim ishlab chiqarish sanoati

(yanvar-mart oylarida)



FHI  
% da



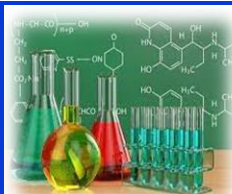
2021- yilning yanvar-mart oylari yakunlariga ko'ra, kiyim ishlab chiqarish sanoatining ishlab chiqaradigan sanoat tarkibidagi ulushi 1,7 % ni, fizik hajm indeksi esa 87,7 % ni tashkil etgan bo'lsa, 2022- yilning yanvar-mart oylarida ishlab chiqaradigan sanoatdagi ulushi 1,1 % ni, fizik hajm indeksi 6,9 % ni, ishlab chiqarish hajmi esa 202,5 mlrd. so'mni tashkil etdi.

## Kimyo mahsulotlari ishlab chiqarish

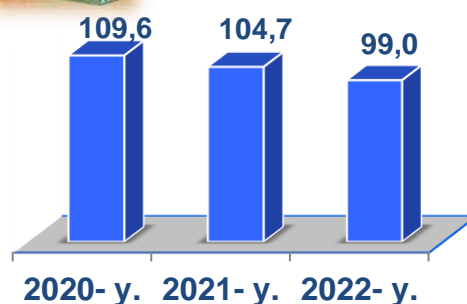
(yanvar-mart oylarida)

2021- yilning yanvar-mart oylari yakunlariga ko'ra kimyo mahsulotlari ishlab chiqarish sanoatining ishlab chiqaradigan sanoatdagi ulushi 3,7 % ni tashkil etgan, fizik hajm indeksi esa 104,7 % ni tashkil etgan.

Shuningdek, 2022- yilning yanvar-mart oylarida ishlab chiqaradigan sanoatdagi ulushi 2,9 % ni, fizik hajm indeksi 1,0 % ga kamaydi, ishlab chiqarish hajmi esa 539,7 mlrd. so'mni tashkil etdi.

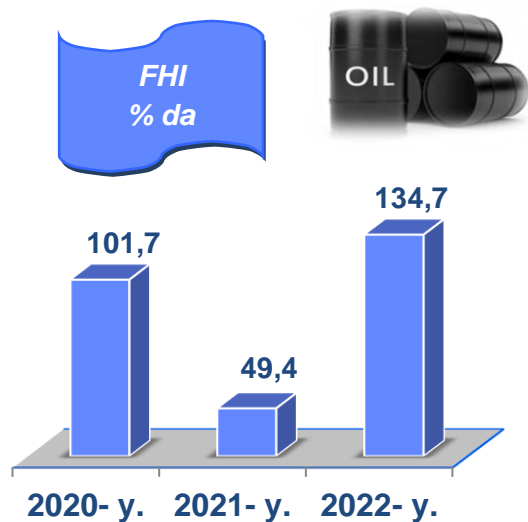


**FHI**  
**% da**



## Koks va neftni qayta ishlash mahsulotlari ishlab chiqarish

(yanvar-mart oylarida)

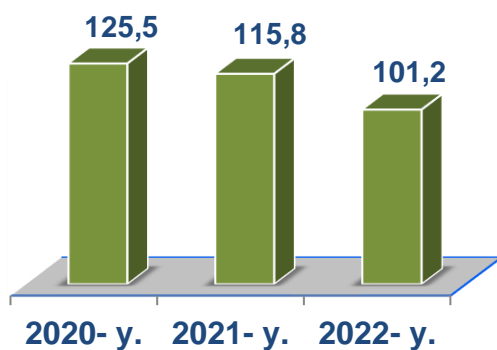


2021- yilning yanvar-mart oylari yakunlariga ko'ra, koks va neftni qayta ishlash mahsulotlari ishlab chiqarish sanoatining ishlab chiqaradigan sanoatdagi ulushi 0,2 % ni tashkil etgan, fizik hajm indeksi esa 49,4 % ni tashkil etgan.

Shuningdek, 2022- yilning yanvar-mart oylarida ishlab chiqaradigan sanoatdagi ulushi 0,3 % ni, fizik hajm indeksi 34,7 % ga ko'paygan bo'lib, ishlab chiqarish hajmi 49,7 mlrd. so'mni tashkil etdi.

## Avtotransport vositalari, treylerlar va yarim tirkamalar ishlab chiqarish (yanvar-mart oylarida)

**FHI**  
% da



2021- yilning yanvar-mart oylari yakunlariga ko'ra, avtotransport vositalari, treylerlar va yarim tirkamalar ishlab chiqarish sanoatining ishlab chiqaradigan sanoatdagi ulushi 33,2 % ni tashkil etgan, fizik hajm indeksi esa 115,8 % ni tashkil etdi.

Shuningdek, 2022- yilning yanvar-mart oylarida ishlab chiqaradigan sanoatdagi ulushi 0,5 % ni tashkil etdi, fizik hajm indeksi 1,2 % ga ko'paydi hamda ishlab chiqarish hajmi 99,6 mlrd. so'mni tashkil etdi.

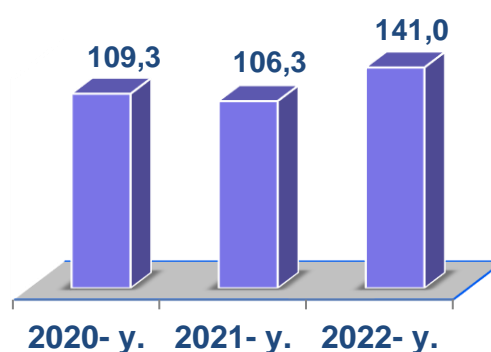
## Rezina va plastmassa buyumlar ishlab chiqarish (yanvar-mart oylarida)

2021- yilning yanvar-mart oylari yakunlariga ko'ra, rezina va plastmassa buyumlar ishlab chiqarish sanoatining ishlab chiqaradigan sanoatdagi ulushi 3,6 % ni tashkil etgan, fizik hajm indeksi esa 106,3 % ni tashkil etdi.

Shuningdek, 2022- yilning yanvar-mart oylarida ishlab chiqaradigan sanoatdagi ulushi 3,6 % ni, fizik hajm indeksi 141,0 % ni hamda ishlab chiqarish hajmi 676,9 mlrd. so'mni tashkil etdi.




**FHI**  
% da



## Elektr, gaz, bug' bilan ta'minlash va havoni konditsiyalash

yanvar-mart oylarida



Elektr, gaz, bug' bilan ta'minlash va havoni konditsiyalash korxonalaridan ishlab chiqarilgan mahsulotlar hajmi 1,1 trln. so'mni (jami ishlab chiqarilgan sanoat mahsulotlari hajmining (5,9 % ini) tashkil etdi.

2022- yilning yanvar-mart oylarida, sanoatning mazkur tarmog'ida elektr energiyani ishlab chiqarish, uzatish va taqsimlash, bug' bilan ta'minlash tizimlari va havoni konditsiyalashning o'tgan yilning mos davriga nisbatan fizik hajm indeksi 13,0 % ga kamayganligi kuzatildi.

### **Jami sanoat ishlab chiqarish hajmidagi ulushi,**

(yanvar-mart oylarida, % da)




### Elektr, gaz, bug' bilan ta'minlash va havoni konditsiyalash sohasida yirik sanoat korxonalaridan sanoat mahsulotlarini ishlab chiqarish

Sanoat mahsulotlari	2021- yil yanvar-mart	2022- yil yanvar-mart	Farqi +/-
Elektroenergiya, mln.kVt.s	99,0	94,9	-4,1
Issiqlik energiyasi, ming gkal	5 645,6	5 098,1	-547,5
Elektroenergiya uzatish bo'yicha xizmatlar, mln so'm.	211,9	215,9	4,0

## Suv bilan ta'minlash, kanalizatsiya tizimi, chiqindilarni yig'ish va utilizatsiya qilish

yanvar-mart oylarida



Suv bilan ta'minlash, kanalizatsiya tizimi, chiqindilarni yig'ish va utilizatsiya qilish korxonalari tomonidan ishlab chiqarilgan mahsulotlar hajmi 0,3 trln.so'mni (jami ishlab chiqarilgan sanoat mahsulotlari hajmining 1,6 % ini) tashkil etdi.

## Jami sanoat ishlab chiqarish hajmidagi ulushi,

(yanvar-mart oylarida, % da)

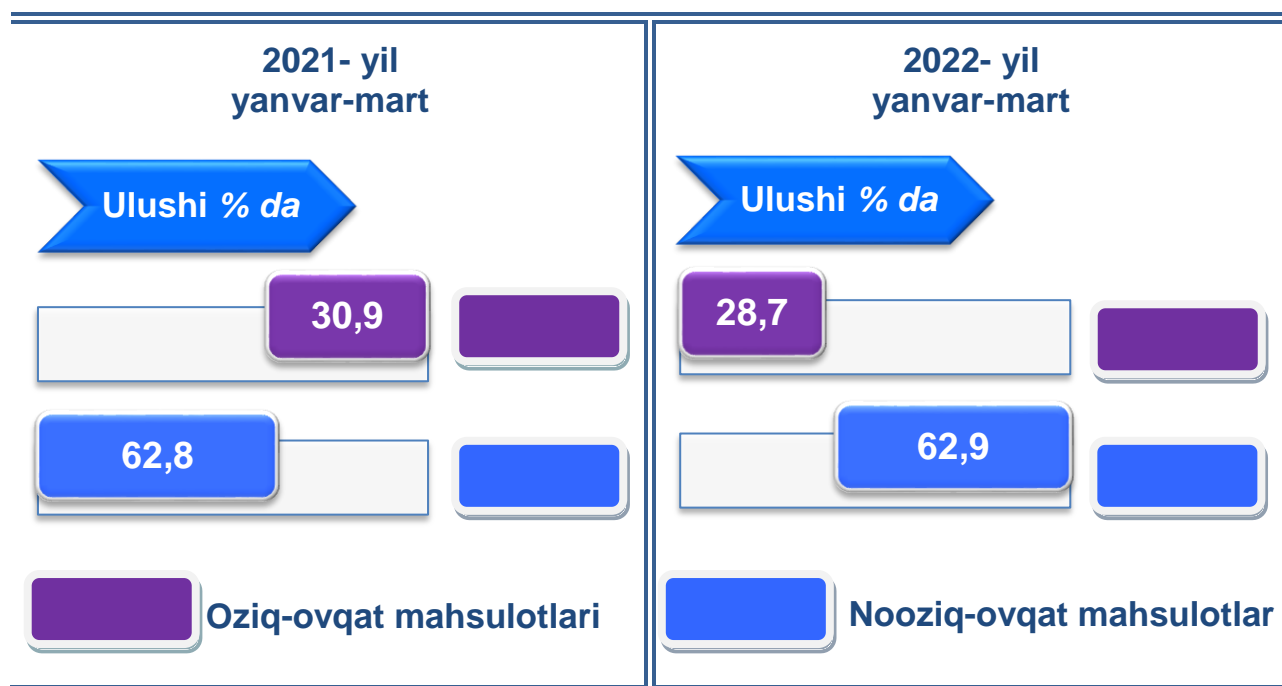


Sanoat mahsulotlari	2021- yil yanvar-mart	2022- yil yanvar-mart	Farqi +/-
Oqova suvlarni yo'qotish, transportirovka qilish va ishlov berish bo'yicha xizmatlar, mlrd.so'm	19,6	36,9	17,3
(Xavfli bo'lgan chiqindilar toksik) kimyoviy, tonna	111,3	68,6	- 42,7
Tabiiy suv; suvni qayta ishlash va ta'minlash, mlrd. so'm	40,3	61,4	21,2

O'tgan yilning mos davriga nisbatan xavfli bo'lgan chiqindilar (toksik) kimyoviy bo'yicha xizmatlar 38,3 % ga kamaydi, tabiiy suv; suvni qayta ishlash va ta'minlash 52,6 % ga, oqava suvlarni yo'qotish, transportirovka qilish va ishlov berish bo'yicha xizmatlar 88,0 % ga o'shish kuzatildi.

### Iste'mol mahsulotlari ishlab chiqarish

Tayyor mahsulot turlarini kengaytirish va ishlab chiqarilishini qo'llab-quvvatlash bo'yicha amalga oshirib kelinayotgan chora-tadbirlar natijasida, iste'mol mahsulotlari ishlab chiqarish hajmi 8,3 trln.so'mni tashkil etdi va 2022- yilning mos davriga nisbatan 121,6 % ni, uning jami sanoatdagi ulushi 43,7 % ni tashkil etdi.




Oziq-ovqat mahsulotlari ishlab chiqarish tarkibida vino va aroq mahsulotlari va pivo 4,4 % (2021- yil yanvar-mart oylarida 4,7 %)ni tashkil etdi. Hududlar kesimida iste'mol mahsulotlari ishlab chiqarilishining shaharda jami hajmidagi eng yuqori ulushi Yashnobod tumaniga to'g'ri kelib 18,3 % ni, shuningdek, Chilonzor tumani 14,3 % ni, Olmazor tumani 9,8 % ni hamda Uchtepa tumani 8,5 % ni tashkil etdi.

Shuningdek, iste'mol mahsulotlari ishlab chiqarilishining o'sish sur'atida shaharda o'sish sur'ati (107,7 %) darajasidan yuqori ko'rsatkich Chilonzor (235,5 %), Shayxontoxur (165,9 %), Yangihayot (148,8 %), Yakkasaroy (134,2 %), Bektemir (131,5%), Mirzo Ulug'bek tuman (123,4%) tumanlarida hamda Mirobod tumanida (120,4 %) qayd etildi.
















**Hududlar bo'yicha iste'mol mahsulotlari ishlab  
chiqarish hajmi, tarkibi va o'sish sur'ati**

*2022-yilning yanvar-mart oylarida*

	<i>Mlrd. so'm</i>			<i>Ulushi % da</i>			<i>O'sishi % da</i>				
	8264,5			100			121,6				
<b>Toshkent shahri</b>											
	<i>Mlrd. so'm</i>	<i>Ulushi % da</i>	<i>O'sishi % da</i>		<i>Mlrd. so'm</i>	<i>Ulushi % da</i>	<i>O'sishi % da</i>		<i>Mlrd. so'm</i>	<i>Ulushi % da</i>	<i>O'sishi % da</i>
	702,6	8,5	92,0		694,9	8,4	131,5		264,6	3,2	105,8
<b>Uchtepa</b>				<b>Bektemir</b>							
<b>Yunusobod</b>				<b>Mirzo Ulug'bek</b>							
<b>Mirobod</b>				<b>Shayxontoxur</b>							
<b>Olmazor</b>				<b>Sergeli</b>							
<b>Yakkasaroy</b>				<b>Yashnobod</b>							
<b>Yangiayot</b>				<b>Chilonzor</b>							

Hududlar kesimida nooziq-ovqat mahsulotlar ishlab chiqarilishining shaharda jami hajmidagi eng yuqori ulushi Yashnobod tumaniga to'g'ri kelib, 19,1 % shuningdek, Chilonzor 18,1 %, Uchtepa tumani 10,1 % ni, Mirobod tumani 8,5 % ni tashkil etdi.

**Hududlar bo'ycha noziq-ovqat mahsulotlar ishlab  
chiqarish hajmi, tarkibi va o'sish sur'ati**  
2022- yilning yanvar-mart oylarida

	Mlrd. so'm			Ulushi % da			O'sishi % da			
	5530,5			100			129,6			
<b>Toshkent shahri</b>										
	Mlrd. so'm	Ulushi % da	O'sishi % da		Mlrd. so'm	Ulushi % da	O'sishi % da			
	559,2	10,1	92,5		175,5	3,2	157,1			
<b>Uchtepa</b>				<b>Bektemir</b>						
	Mlrd. so'm	Ulushi % da	O'sishi % da		Mlrd. so'm	Ulushi % da	O'sishi % da			
	116,6	2,1	103,1		273,6	4,9	115,0			
<b>Yunusobod</b>				<b>Mirzo Ulug'bek</b>						
	Mlrd. so'm	Ulushi % da	O'sishi % da		Mlrd. so'm	Ulushi % da	O'sishi % da			
	472,4	8,5	100,4		412,4	7,5	190,1			
<b>Mirobod</b>				<b>Shayxontoxur</b>						
	Mlrd. so'm	Ulushi % da	O'sishi % da		Mlrd. so'm	Ulushi % da	O'sishi % da			
	420,1	7,6	97,9		362,3	6,6	104,6			
<b>Olmazor</b>				<b>Sirg'ali</b>						
	Mlrd. so'm	Ulushi % da	O'sishi % da		Mlrd. so'm	Ulushi % da	O'sishi % da			
	297,3	5,4	122,4		1057,4	19,1	109,0			
<b>Yakkasaroy</b>				<b>Yashnobod</b>						
	Mlrd. so'm	Ulushi % da	O'sishi % da		Mlrd. so'm	Ulushi % da	O'sishi % da			
	380,2	6,9	175,4		1003,5	18,1	324,9			
<b>Yangihayot</b>				<b>Chilonzor</b>						



















Hududlar kesimida oziq-ovqat mahsulotlari ishlab chiqarilishining shaharda jami hajmidagi eng yuqori ulushi Bektemir tumaniga to'g'ri kelib 21,9 % ni, shuningdek, Olmazor tumani 16,4 % ni, Yakkasaroy tumani esa 10,0 % ni tashkil etdi.

**Hududlar bo'yicha oziq-ovqat mahsulotlari ishlab  
chiqarish hajmi, tarkibi va o'sish sur'ati**  
2022- yilning yanvar-mart oylarida

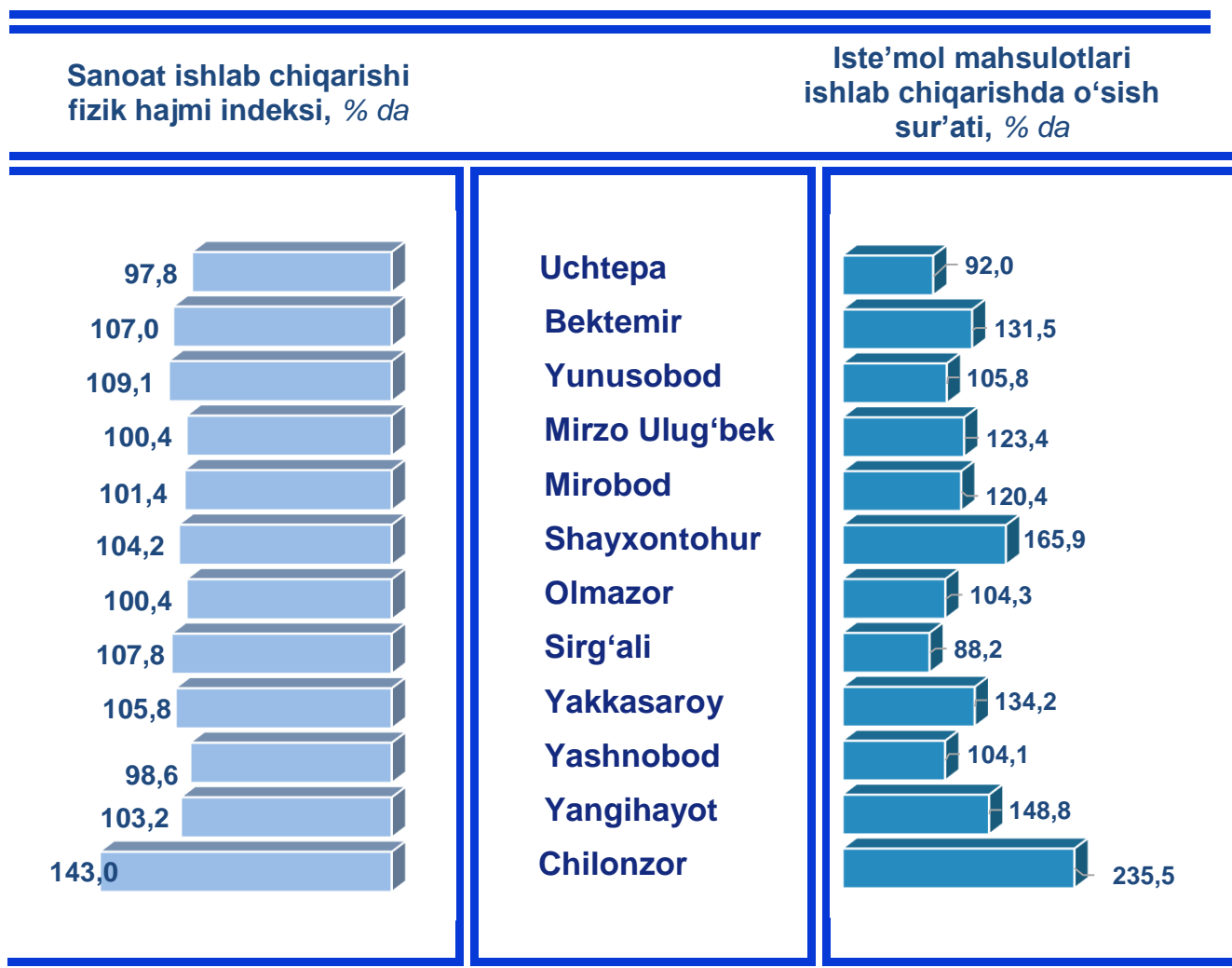
<i>Mlrd. so'm</i>		<i>Ulushi % da</i>		<i>O'sishi % da</i>	
2368,7		100		112,9	
<b>Toshkent shahri</b>					
<i>Mlrd. so'm</i>	<i>Ulushi % da</i>	<i>O'sishi % da</i>	<i>Mlrd. so'm</i>	<i>Ulushi % da</i>	<i>O'sishi % da</i>
143,4	6,1	90,1	519,3	21,9	124,6
<b>Uchtepa</b>			<b>Bektemir</b>		
<i>Mlrd. so'm</i>	<i>Ulushi % da</i>	<i>O'sishi % da</i>	<i>Mlrd. so'm</i>	<i>Ulushi % da</i>	<i>O'sishi % da</i>
129,0	5,4	112,0	93,9	4,0	156,8
<b>Yunusobod</b>			<b>Mirzo Ulug'bek</b>		
<i>Mlrd. so'm</i>	<i>Ulushi % da</i>	<i>O'sishi % da</i>	<i>Mlrd. so'm</i>	<i>Ulushi % da</i>	<i>O'sishi % da</i>
173,1	7,3	264,3	35,4	1,5	88,3
<b>Mirobod</b>			<b>Shayxontoxur</b>		
<i>Mlrd. so'm</i>	<i>Ulushi % da</i>	<i>O'sishi % da</i>	<i>Mlrd. so'm</i>	<i>Ulushi % da</i>	<i>O'sishi % da</i>
388,0	16,4	112,1	227,2	9,6	72,3
<b>Olmazor</b>			<b>Sergeli</b>		
<i>Mlrd. so'm</i>	<i>Ulushi % da</i>	<i>O'sishi % da</i>	<i>Mlrd. so'm</i>	<i>Ulushi % da</i>	<i>O'sishi % da</i>
237,3	10,0	152,8	150,6	6,4	114,1
<b>Yakkasaroy</b>			<b>Yashnobod</b>		
<i>Mlrd. so'm</i>	<i>Ulushi % da</i>	<i>O'sishi % da</i>	<i>Mlrd. so'm</i>	<i>Ulushi % da</i>	<i>O'sishi % da</i>
96,3	4,1	93,2	174,9	7,4	92,4
<b>Yangihayot</b>			<b>Chilonzor</b>		

**Toshkent shahri hududlari kesimida**  
**sanoat ishlab chiqarishi hajmlari**

*2022- yilning yanvar-mart oylarida*

	<i>Mlrd. so'm</i>			<i>Ulushi % da</i>			<i>O'sishi % da</i>							
	18933,4			100,0			110,1							
<b>Toshkent shahri</b>														
	<i>Mlrd. so'm</i>			<i>Ulushi % da</i>			<i>O'sishi % da</i>							
	965,8			5,1			97,8							
<b>Uchtepa</b>														
						<i>Mlrd. so'm</i>			<i>Ulushi % da</i>			<i>O'sishi % da</i>		
						1131,9			6,0			107,0		
<b>Bektemir</b>														
	<i>Mlrd. so'm</i>			<i>Ulushi % da</i>			<i>O'sishi % da</i>							
	776,5			4,1			109,1							
<b>Yunusobod</b>														
						<i>Mlrd. so'm</i>			<i>Ulushi % da</i>			<i>O'sishi % da</i>		
						1186,6			6,3			100,4		
<b>Mirzo Ulug'bek</b>														
	<i>Mlrd. so'm</i>			<i>Ulushi % da</i>			<i>O'sishi % da</i>							
	1584,2			8,4			101,4							
<b>Mirobod</b>														
						<i>Mlrd. so'm</i>			<i>Ulushi % da</i>			<i>O'sishi % da</i>		
						1439,5			7,6			104,2		
<b>Shayxontoxur</b>														
	<i>Mlrd. so'm</i>			<i>Ulushi % da</i>			<i>O'sishi % da</i>							
	1329,2			7,0			100,4							
<b>Olmazor</b>														
						<i>Mlrd. so'm</i>			<i>Ulushi % da</i>			<i>O'sishi % da</i>		
						1125,8			5,9			107,8		
<b>Sergeli</b>														
	<i>Mlrd. so'm</i>			<i>Ulushi % da</i>			<i>O'sishi % da</i>							
	1474,4			7,8			105,8							
<b>Yakkasaroy</b>														
						<i>Mlrd. so'm</i>			<i>Ulushi % da</i>			<i>O'sishi % da</i>		
						4969,0			26,2			98,6		
<b>Yashnobod</b>														
	<i>Mlrd. so'm</i>			<i>Ulushi % da</i>			<i>O'sishi % da</i>							
	496,5			4,2			103,2							
<b>Yangihayot</b>														
						<i>Mlrd. so'm</i>			<i>Ulushi % da</i>			<i>O'sishi % da</i>		
						2153,9			11,4			143,0		
<b>Chilonzor</b>														

**Toshkent shahri hududlari kesimida ishlab chiqarish fizik hajm indeksi, iste'mol mahsulotlari ishlab chiqarishning o'sish sur'ati % da**



Iste'mol mahsulotlarini ishlab chiqarish Toshkent shahrida o'sish sur'ati (120,1 %) darajasidan yuqori ko'rsatkich Chilonzor (235,5 %), Shayxontohur (165,9 %), Yangihayot (148,8 %) hamda Yakkasaroy tumanlarida (134,2 %) qayd etildi.

## Toshkent shahri jami sanoat mahsulotlari hajmida hududlarning ulushi, % da

Shaharda sanoat ishlab chiqarishi hajmi tarkibida eng ko'p ulush Yashnobod tumani (shaharda sanoat ishlab chiqarish hajmining 26,2 % ) hamda Chilonzor (11,4 %), Mirobod (8,4 %), Yakkasaroy (7,8 %) va Shayxontoxur (7,6 %) tumanlari hissasiga to'g'ri kelmoqda.














Eng past ko'rsatkich esa Yunusobod (4,1 %) hamda Yangihayot (4,2 %) tumanlariga to'g'ri kelmoqda.



Aholi jon boshiga sanoat mahsulotlari ishlab chiqarishning taqsimlanishi, yirik sanoat korxonalarini joylashganligi hisobiga Bektemir (23306,8 ming so'm), Yashnobod (17938,6 ming so'm) hamda Yakkasaroy tumanida (12005,9 ming so'm) shaharda o'rtacha daraja ko'rsatkichidan (6734,7 ming so'm) ancha yuqoriligini ko'rsatmoqda.

Shahar bo'yicha aholi jon boshiga iste'mol mahsulotlari ishlab chiqarilishi 10550,0 ming so'mdan yuqori ko'rsatkich Bektemir tumanida – 14307,2 ming so'mni, Yashnobod tumanida – 5446,2 ming so'mni, Mirobod tumanida – 4471,4 ming so'mni, Sirg'ali tumanida – 4415,3 ming so'mni tashkil etdi.

**Aholi jon boshiga to'g'ri keladigan sanoat mahsulotlari  
va iste'mol mahsulotlari ishlab chiqarish  
2022- yilning yanvar-mart oylarida, ming so'm**

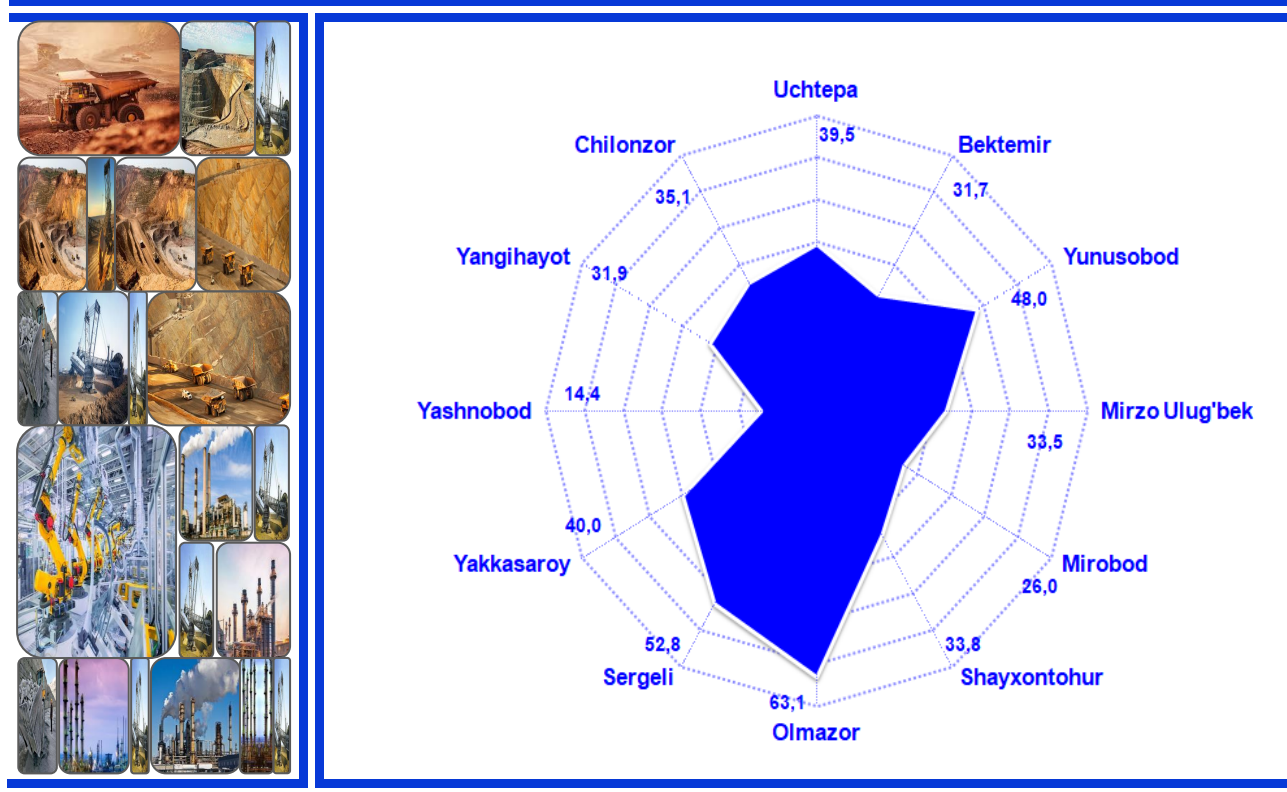
	<b>Sanoat mahsulotlari</b>		<b>Iste'mol mahsulotlari</b>		
	2819,4		2931,4		
<b>Toshkent shahri</b>					
	<i>Sanoat mahsulotlari</i>	<i>Iste'mol mahsulotlari</i>		<i>Sanoat mahsulotlari</i>	<i>Iste'mol mahsulotlari</i>
	3424,3	2491,3		23306,8	14307,2
<b>Uchtepa</b>			<b>Bektemir</b>		
	<i>Sanoat mahsulotlari</i>	<i>Iste'mol mahsulotlari</i>		<i>Sanoat mahsulotlari</i>	<i>Iste'mol mahsulotlari</i>
	2184,4	744,4		3860,5	1195,7
<b>Yunusobod</b>			<b>Mirzo Ulug'bek</b>		
	<i>Sanoat mahsulotlari</i>	<i>Iste'mol mahsulotlari</i>		<i>Sanoat mahsulotlari</i>	<i>Iste'mol mahsulotlari</i>
	10973,8	4471,4		4096,4	1337,8
<b>Mirobod</b>			<b>Shayxontohur</b>		
	<i>Sanoat mahsulotlari</i>	<i>Iste'mol mahsulotlari</i>		<i>Sanoat mahsulotlari</i>	<i>Iste'mol mahsulotlari</i>
	3485,9	2119,4		8108,0	4415,3
<b>Olmazor</b>			<b>Sirg'ali</b>		
	<i>Sanoat mahsulotlari</i>	<i>Iste'mol mahsulotlari</i>		<i>Sanoat mahsulotlari</i>	<i>Iste'mol mahsulotlari</i>
	12005,9	4353,6		17938,6	5446,2
<b>Yakkasaroy</b>			<b>Yashnobod</b>		
	<i>Sanoat mahsulotlari</i>	<i>Iste'mol mahsulotlari</i>		<i>Sanoat mahsulotlari</i>	<i>Iste'mol mahsulotlari</i>
	5434,2	3250,5		8170,5	4470,0
<b>Yangihayot</b>			<b>Chilonzor</b>		

## Sanoat mahsulotlari ishlab chiqarishda kichik biznesning ulushi

2022- yilning yanvar-mart oylarida, % da

Hisobot davrida kichik tadbirkorlik subyektlari tomonidan 6,2 trln. soʻmlik sanoat mahsuloti ishlab chiqarilib, uning umumiy ishlab chiqarish hajmidagi ulushi 32,5 % ni tashkil etdi.

Hududlar kesimida kichik biznesning sanoat mahsulotlari ishlab chiqarishdagi eng yuqori ulushi Olmazor tumanida (jami sanoat mahsulotlari ishlab chiqarishdagi ulushi 63,1%), Sirgʻali (52,8 %), Yunusobod (48,0 %), Yakkasaroy (40,0 %) hamda Uchtepa (39,5 %) tumanlarida kuzatildi.



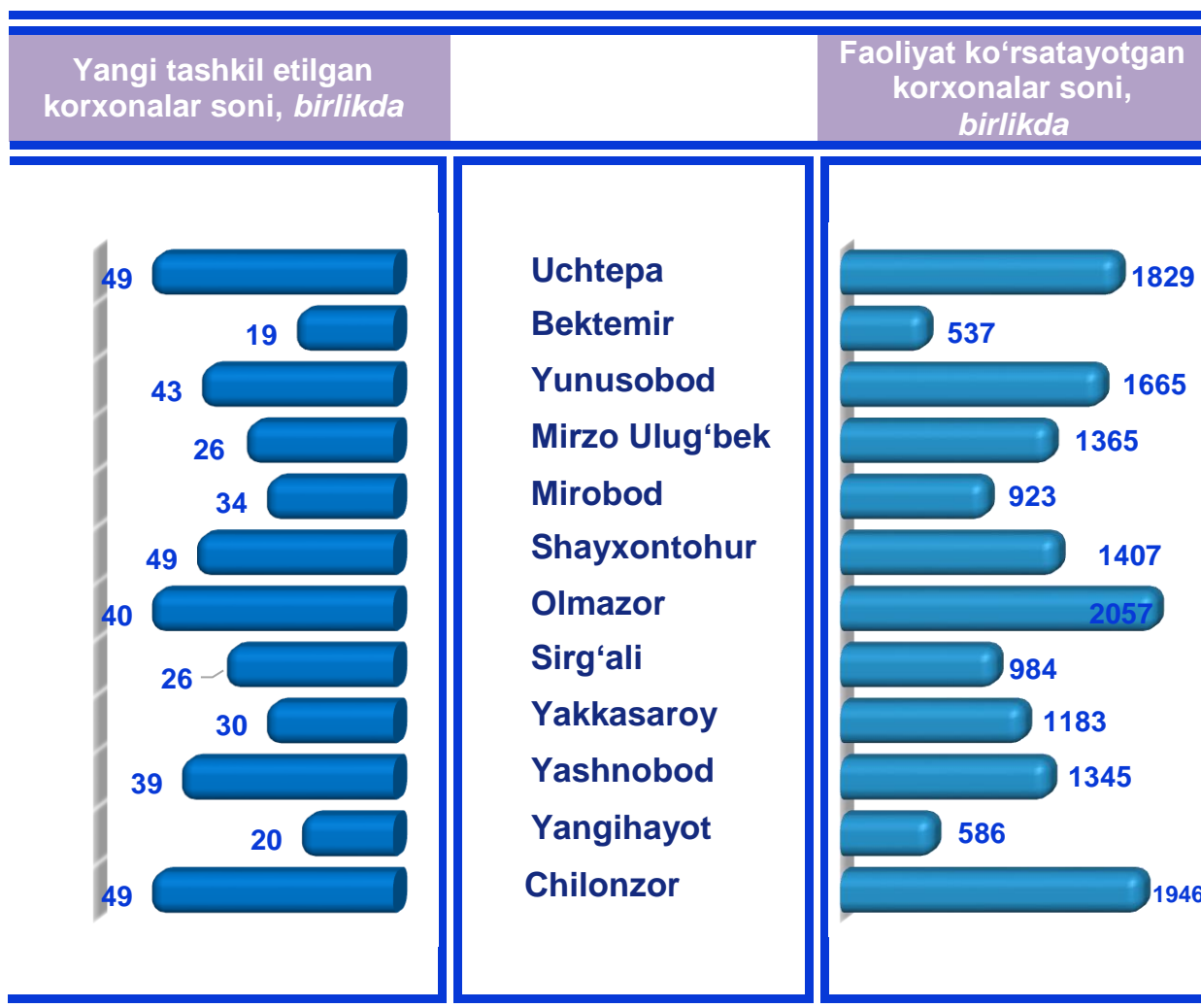
Toshkent shahar hududlar kesimida sanoat mahsulotlari ishlab chiqarish hajmida kichik biznes subyektlarining ulushi tahlili shuni koʻrsatdiki, Yashnobod (18,1 %), Mirobod (22,4 %), Shayxontohur (20,5 %) tumanlarida sanoat ishlab chiqarishi hajmidagi kichik biznes subyektlari ulushining kamligini, mazkur hudularda joylashgan yirik sanoat korxonalarining ishlab chiqarish hajmlari yuqori ekanligi bilan izohlash mumkin.

## Toshkent shahrida faoliyat koʻrsatayotgan va yangi



**tashkil etilgan sanoat korxonalarini**  
(2022- yil 1- aprel holatiga ko'ra)

Bugungi kunda Toshkent shahrida 16,0 mingta sanoat korxonalarini faoliyat ko'rsatmoqda, shundan 2,1 mingtasi (ro'yxatdan o'tgan korxonalar umumiy sonining 12,9 % i) Olmazor tumanida, 2,0 mingtasi (12,2 %) Chilonzor tumaniga, 1,8 mingtasi (11,5 %) Uchtepa tumaniga, 1,7 mingtasi (10,5 %) Yunusobod tumaniga, 1,4 mingtasi (8,8 %) Shayxontohur tumaniga, 1,4 mingtasi (8,6 %) Mirzo Ulug'bek tumaniga to'g'ri kelmoqda.



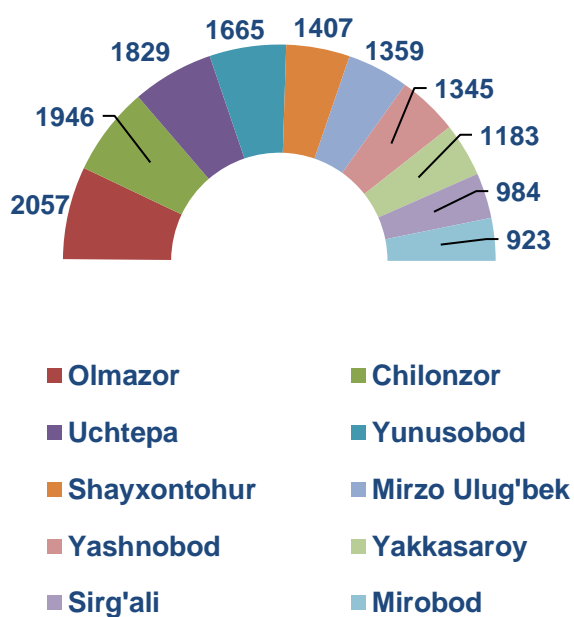
2022- yilning yanvar-mart oylarida shahardada 424 ta yangi sanoat korxonalarini tashkil etildi, shulardan 49 tasi (jami yangi tashkil etilgan sanoat korxonalarini hajmidagi 11,9 %) Chilonzor tumanida, 49 tasi (11,9 %) Olmazor tumanida, 49 tasi (11,9 %) Uchtepa tumanida, 43 tasi (10,1 %) Yashnobod tumanida, 40 tasi (9,4 %) Shayxontohur tumanida hamda 39 tasi (9,2 %) Yunusobod tumanida tashkil etildi.

## Shahar va tumanlar kesimida faoliyat ko'rsatayotgan sanoat korxonolari

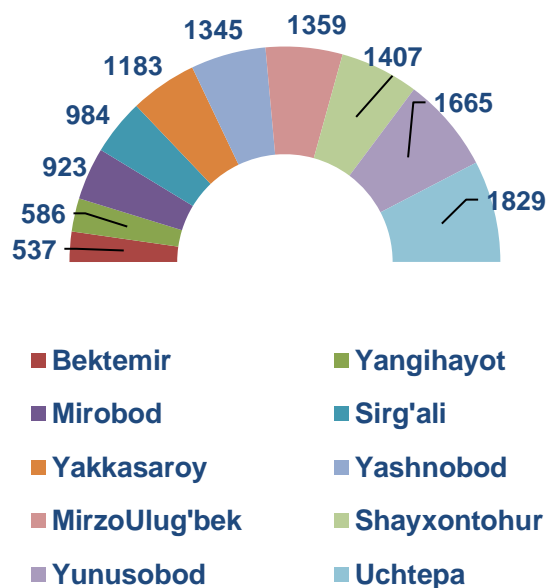
2022- yil 1- aprel holatiga ko'ra

Bugungi kunda shahar va tumanlar kesimida faoliyat ko'rsatayotgan eng ko'p sanoat korxonolari joylashgan hududlar Olmazor (2 057 ta), Chilonzor (1 946 ta), Uchtepa (1 829 ta), Yunusobod (1 665 ta) hamda Shayxontohur (1 407 ) tumanlarida qayd etildi.

**Toshkent shahrida eng ko'p sanoat ishlab chiqarish korxonolari joylashgan shahar va tumanlar 10 taligi**  
(2022- yil 1- aprel holatiga ko'ra, birlikda)



**Toshkent shahrida eng kam sanoat ishlab chiqarish korxonolari joylashgan shahar va tumanlar 10 taligi**  
(2022- yil 1- aprel holatiga ko'ra, birlikda)



2022-yilning 1-aprel holatiga ko'ra Toshkent shahrida faoliyat ko'rsatayotgan eng kam sanoat korxonolari joylashgan hududlar esa Bektemir (537 ta), Yangihayot (586 ta), Mirobod (923 ta), Sirg'ali (984 ta), Yakkasaroy (1 183 ta), Yashnobod (1 369 ta), Mirzo Ulug'bek (1359), Shayxontohur (1407), Yunusobod (1665), Uchtepa (1829) tumanlarida qayd etildi.

**Tayyor mahsulotlar, butlovchi qismlar va materiallar ishlab chiqarishni mahalliyashtirish dasturining amalga oshirilishi**

Respublika sanoat mahsulotlari ishlab chiqarishining rivojlanishiga tayyor mahsulotlar, butlovchi qismlar va materiallar ishlab chiqarishni mahalliyashtirish dasturining amalga oshirilishi ham o'z ta'sirini ko'rsatdi. Mazkur dastur doirasida kiritilgan 363 ta loyiha bo'yicha 2428,4 mlrd. so'mlik mahsulotlar ishlab chiqarilgan bo'lib, 38,1 mln. AQSH dollari miqdorida mahalliyashtirilgan mahsulotlar eksport qilindi.

2022-yil yanvar- mart oylarida yangi tashkil etilgan ish o'rinlari soni 431 tani tashkil etdi. Shu bilan birga, 2021-yil yanvar- mart oylariga nisbatan mahalliyashtirilgan mahsulotlarni eksport hajmi 1,7 martaga oshdi

**Tayyor mahsulotlar, butlovchi qismlar va materiallar ishlab chiqarishni mahalliyashtirish dasturining asosiy ko'rsatkichlari**

	<b>2021-yil yanvar- mart</b>	<b>2022-yil yanvar- mart</b>
<b>Loyihalar soni, birlik</b>	<b>268</b>	<b>363</b>
<b>Korxonalar soni, birlik</b>	<b>105</b>	<b>105</b>
<b>Ishlab chiqarish hajmi, mlrd. so'm"</b>	<b>1651,1</b>	<b>2428,4</b>
<b>Eksportga qilingan mahalliyashtirilgan mahsulot hajmi, mln. AQSH dollar"</b>	<b>22,1</b>	<b>38,1</b>
<b>Yaratilgan yangi ish o'rinlari, birlik</b>	<b>281</b>	<b>431</b>

**Sanoat statistikasi  
bo'limi**

*Tel.: (71) 203-88-16*