



O‘ZBEKISTON RESPUBLIKASI
DAVLAT STATISTIKA QO‘MITASI

TOSHKENT SHAHRINING SANOAT ISHLAB CHIQARISHI

2022- YIL YANVAR-SENTABR
(DASTLABKI MA’LUMOT)



Sanoat statistikasi
boshqarmasi
Tel.: 71-202-80-46

Toshkent shahrining sanoat ishlab chiqarishi

(2022- yil yanvar-sentabr oylarida)

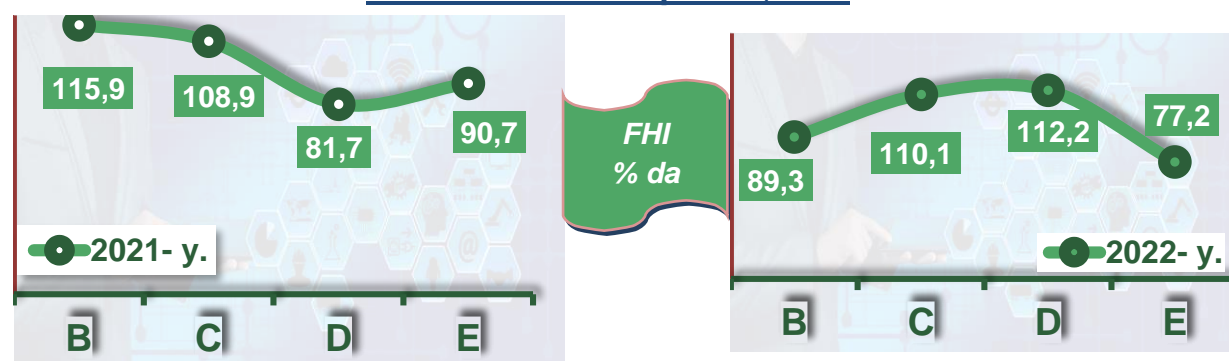
Dastlabki ma'lumotlar bo'yicha 2022-yilning yanvar-sentabr oylarida shahar korxonalari tomonidan 76,8 trln. so'mlik sanoat mahsulotlari ishlab chiqarilgan bo'lib, 2022- yilning yanvar-sentabr oylariga nisbatan sanoat ishlab chiqarishining fizik hajm indeksi* 107,1 % ni tashkil etdi.

Sanoat ishlab chiqarishi tarkibida eng katta ulush ishlab chiqaradigan sanoat hissasiga to'g'ri kelib, uning jami sanoat ishlab chiqarishidagi ulushi (80,8 %)ni hamda ishlab chiqarish hajmi 62,1 trln. so'mni tashkil etdi.





B – Tog'kon sanoati va ochiq konlarni ishlash, C – Ishlab chiqaradigan sanoat D – Elektr, gaz, bug' bilan ta'minlash va havoni konditsiyalash, E – Suv bilan ta'minlash; kanalizatsiya tizimi, chiqindilarni yig'ish va utilizatsiya qilish.

Asosiy iqtisodiy faoliyat turlari bo'yicha sanoat ishlab chiqarishi, FHI* % da



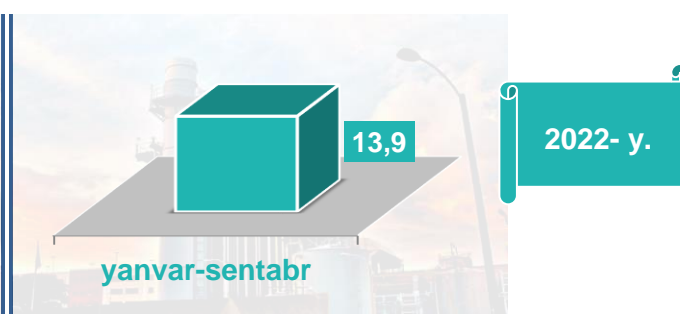
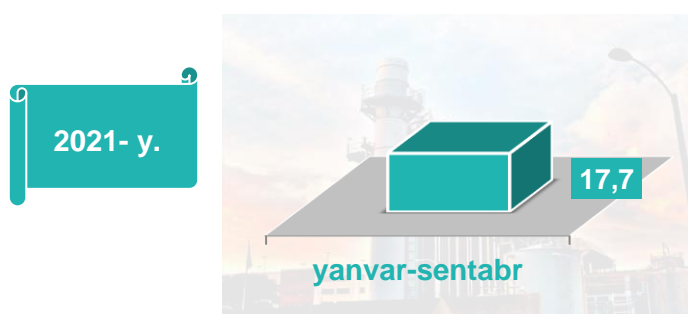
Jami sanoat ishlab chiqarishi fizik hajmi o'sishining asosiy omili bo'lib, ishlab chiqaradigan (qayta ishlash) sanoatning – 10,1 % ga o'sishi kuzatildi. Elektr, gaz, bug' bilan ta'minlash va havoni konditsiyalashning 12,2 % ga o'sishi hamda tog'kon sanoati va ochiq konlarda ishlash 10,7 %, suv bilan ta'minlash, kanalizatsiya tizimi, chiqindilarni yig'ish va utilizatsiya qilishda – 22,8 % ga, pasayish kuzatildi.

*Sanoat ishlab chiqarishining fizik hajm indeksi ishlab chiqarilgan mahsulotlar (ishlar, xizmatlar) hajmining taqqoslanadigan davrlardagi o'zgarishini tavsiflovchi nisbiy ko'rsatkichdir.



Tog'kon sanoati va ochiq konlarni ishlash korxonalari tomonidan 2022- yilning yanvar-sentabr oylarida ishlab chiqarilgan mahsulotlar hajmi 10,7 trln. so'mni yoki jami ishlab chiqarilgan sanoat mahsulotlari hajmining 13,9 % ini tashkil etdi.


Jami sanoat ishlab chiqarishi hajmidagi ulushi, (yanvar-sentabr oylarida, % da)




Tog'kon sanoati va ochiq konlarni ishlashda yirik sanoat korxonalari tomonidan ayrim turdagi sanoat mahsulotlarini ishlab chiqarish

O'tgan yilning mos davriga nisbatan, % da


Gaz kondensati



Tabiiy gaz



Neft



Shag'al



Chaqiq tosh

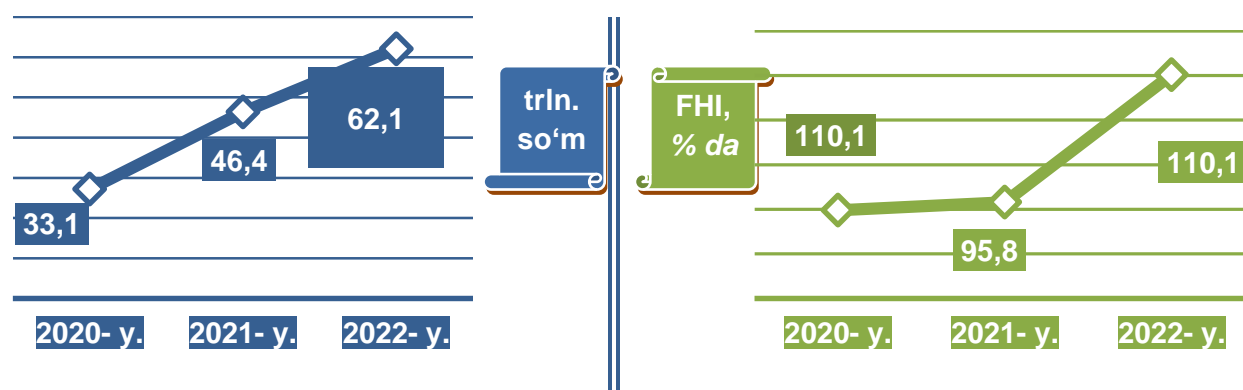


Togʻ-kon sanoati va ochiq konlarni ishlashda yirik sanoat korxonalari tomonidan ayrim turdagi sanoat mahsulotlarini ishlab chiqarish

Sanoat mahsulotlari	2021- yil yanvar- sentabr	2022- yil yanvar-sentabr	Farqi +/-
Neft, ming t.	484,1	492,7	8,6
Tabiiy gaz, mln. kub.m.	26 790,1	26 543,2	-246,9
Gaz kondensati, ming t.	549,9	540,3	-9,6
Chaqiq tosh t.	717 375,1	1 312 781,0	595 405,9

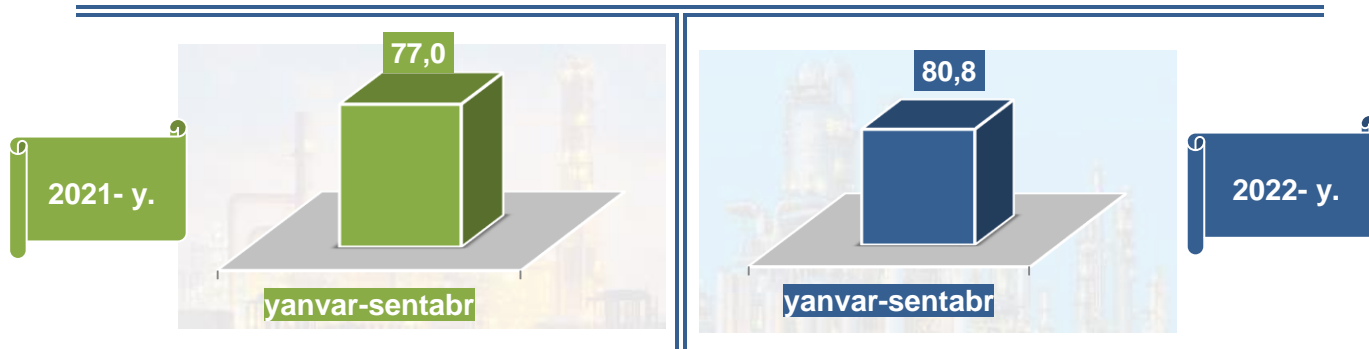
Shagʻal t. 12076,2

Ishlab chiqaradigan sanoat

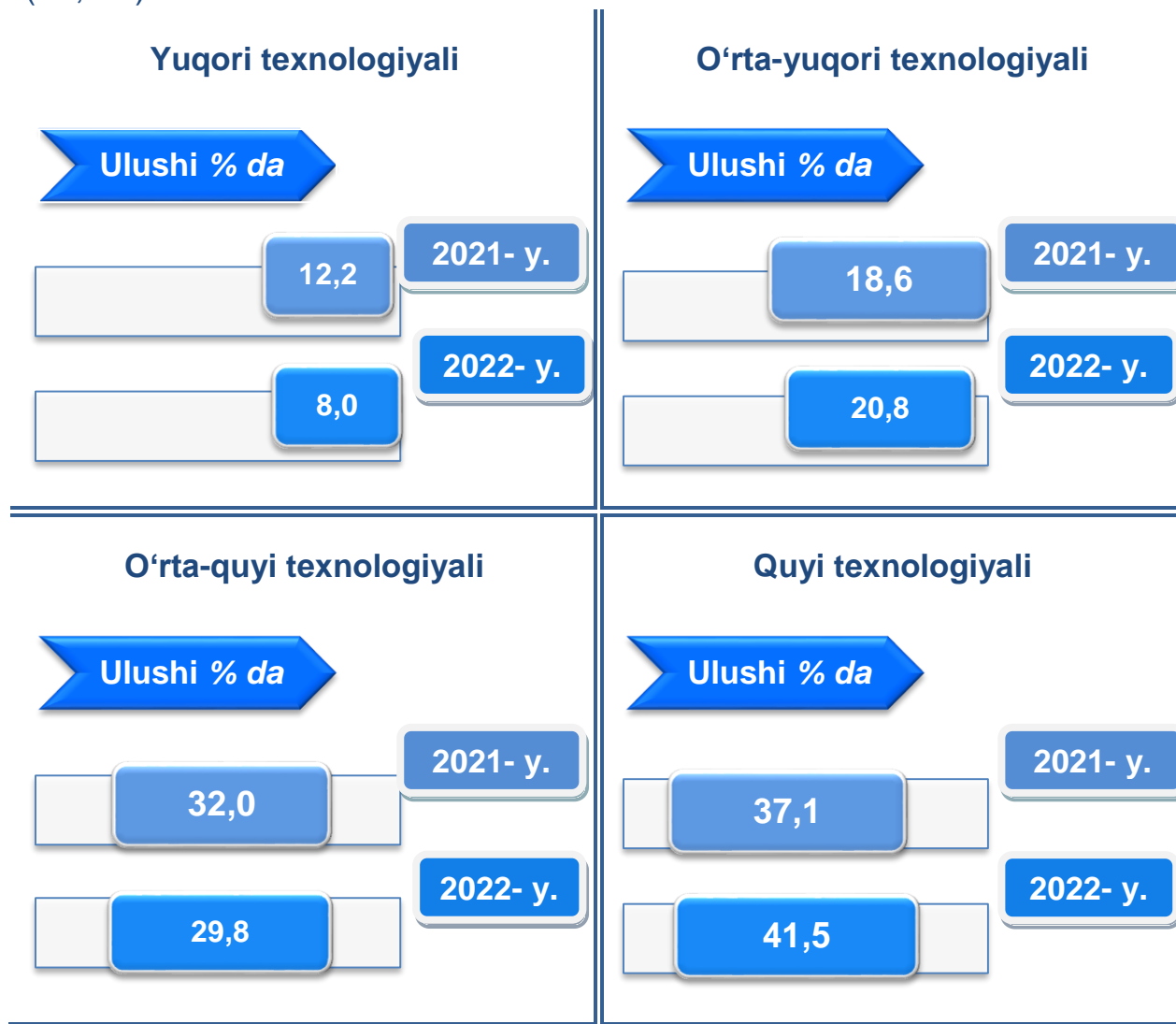


2022- yilning yanvar-sentabr oylarida ishlab chiqaradigan sanoat korxonalari tomonidan ishlab chiqarilgan mahsulotlar hajmi 62,1 trln. soʻmni yoki jami sanoat mahsulotlarining 80,8 % ini tashkil etdi.

Jami sanoat ishlab chiqarishi hajmidagi ulushi, (yanvar-sentabr oylarida, % da)



O'tgan yilning mos davri bilan solishtirganda ishlab chiqaradigan sanoat tarkibida yuqori texnologiyali tarmoqning ulushi 8,0 % ni (2021- yilning yanvar-sentabr oylarida – 12,2 %), o'rta-yuqori texnologiyali – 20,8 % (18,6 %), o'rta-quyi texnologiyali – 29,8 % (32,0 %) va quyi texnologiyalisi – 41,5 % (37,1%)ni tashkil etdi.



Jami ishlab chiqaradigan sanoat tarkibida mashina va asbob- uskunalari ishlab chiqarish, ta'mirlash va o'rnatish, avtotransport vositalari, yarim tirkamalar va boshqa tayyor buyumlarni ishlab chiqarish sohasining ulushi – 28,2 % (2021- yilning yanvar-sentabr oylariga nisbatan fizik hajm indeksi 99,1 %), metallurgiya sanoatining ulushi – 15,3 % (2021- yilning yanvar-sentabr oylariga nisbatan fizik hajm indeksi 136,9 %), to'qimachilik, kiyim, teri mahsulotlarini ishlab chiqarishning ulushi – 7,7 % (2021- yilning yanvar-sentabr oylariga nisbatan fizik hajm indeksi 94,7 %), oziq-ovqat, ichimliklar va tamaki mahsulotlarini ishlab chiqarishning ulushi – 26,0 % (2021- yilning yanvar-sentabr oylariga nisbatan fizik hajm indeksi 134,5 %), kimyo mahsulotlari, rezina va plastmassa buyumlarini ishlab chiqarishning ulushi –

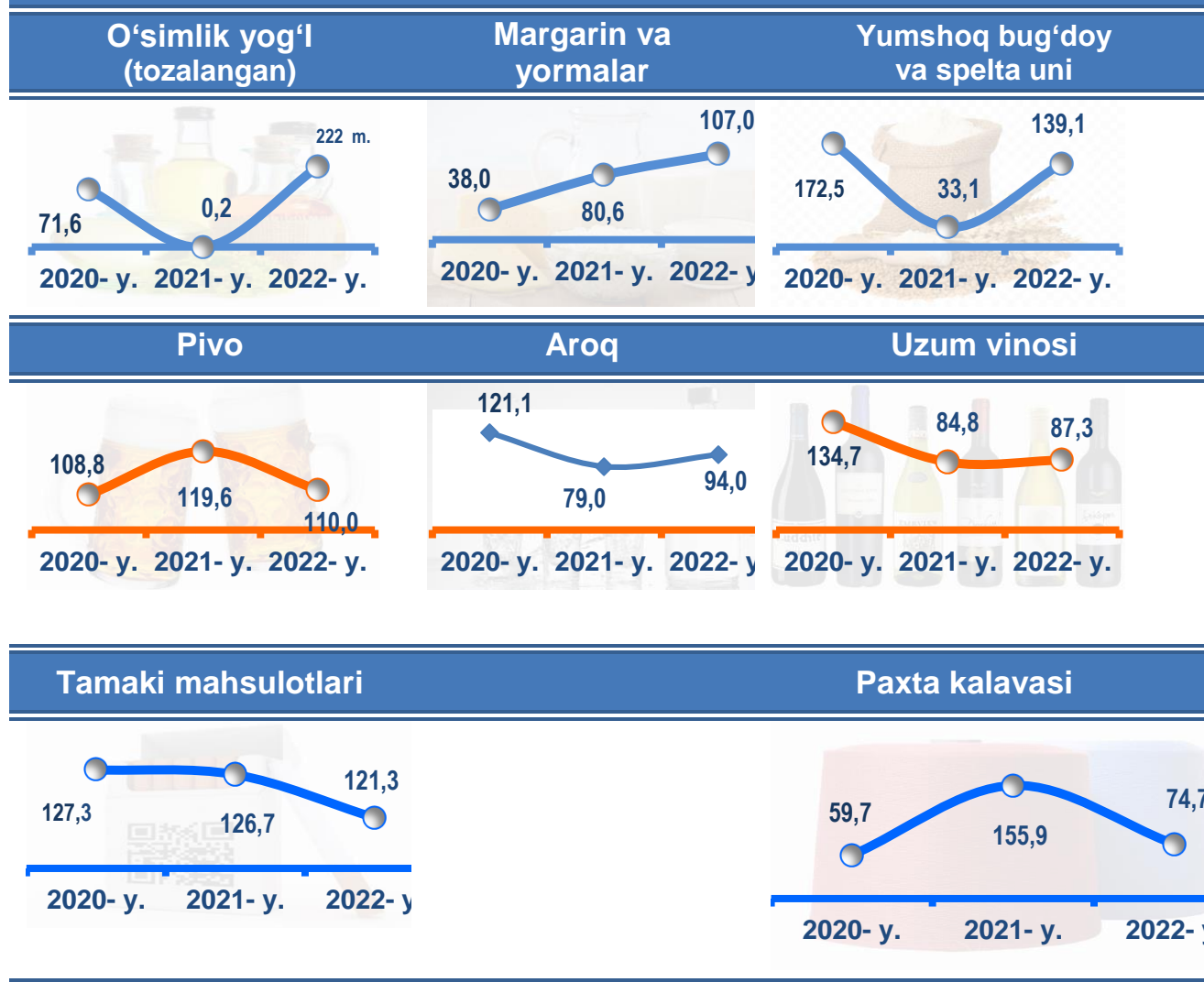
7,3 % (2021- yilning yanvar-sentabr oylariga nisbatan fizik hajm indeksi 101,0%)ni tashkil etdi.

Ishlab chiqaradigan sanoatda ayrim turdagi mahsulotlarning o'sish sur'ati

2022- yilning yanvar-sentabr oylari davomida ishlab chiqaradigan sanoatda 10908,1 tonna makaron va shunga o'xshash un mahsulotlari (30,2 % ga oshgan), 42,8 ming tonna kunjara va qattiq chiqindilar (49,0 % ga oshgan),

1 560,0 mln dona tamaki mahsulotlari (21,3 %) hamda 12,2 ming tonna margarin va yormalar (7,0 % ga oshgan) ishlab chiqarilganligi kuzatildi.

O'tgan yilning mos davriga nisbatan, % da



Ishlab chiqaradigan sanoatda yirik sanoat korxonalari tomonidan ayrim turdagi mahsulotlarni ishlab chiqarish


Sanoat mahsulotlari	2021- yil yanvar-sentabr	2022- yil yanvar-sentabr	Farqi +/-
Yumshoq bug‘doy va spelta uni, ming tonna.	36,8	51,2	14,4
Paxta kalavasi, ming tonna.	37,2	27,8	-9,4
Margarin va yormalar ming tonna.	11,4	12,2	0,8
Pivo – mln litr	59,8	65,8	6,0
Traktorlar - dona	173,0	116,0	-57,0
Sovutgich va muzlatgichlar - ming dona	382,4	566,1	183,7
Akril va vinil polimerlari asosidagi bo‘yoqlar va laklar, t.	12337,0	11917,0	-420,0
Tamaki mahsulotlari, mln. dona	1286,0	1560,0	274,0

Ishlab chiqaradigan sanoatda yirik sanoat korxonalari tomonidan ayrim turdagi mahsulotlarni ishlab chiqarish


2022- yilning yanvar-sentabr oylarida qishloq xo‘jaligi texnikasi ishlab chiqarish sanoatida, jami 116 dona traktorlar ishlab chiqarildi, bu ko‘rsatkich o‘tgan yilning mos davriga nisbatan 67,1 % ga kamaygan.

**Toshkent shaharda traktor ishlab chiqarish sanoati,
yanvar-sentabr oylarida**

miqdori dona



o'sish sur'ati, % da



**Toshkent shaharda yengil avtomobillar
ishlab chiqarish sanoati
yanvar-sentabr oylarida, dona**



"Volkswagen
Caddy"

2022-
y.

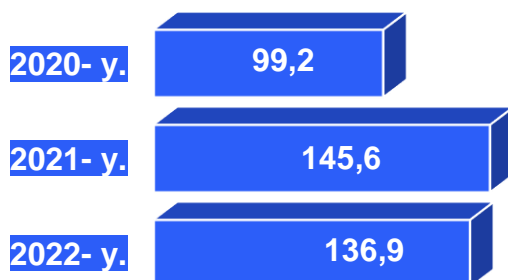
423

Metallurgiya sanoati

(yanvar-sentabr)



FHI
% da



Ishlab chiqaradigan sanoat tarkibida 2021- yilning yanvar-sentabr oylarida metallurgiya sanoati ulushi 14,0 % ni tashkil etib, uning fizik hajm indeksi 45,6 % ga ko'paygan bo'lsa,

2022- yilning yanvar-sentabr oylari yakunlariga ko'ra, metallurgiya sanoatining ulushi 15,3 % gacha ko'tarilib, fizik hajm indeksi esa, 136,9 % va ishlab chiqarish hajmi 9521,4 mlrd. so'mni tashkil etdi.


Boshqa nometall mineral mahsulotlar ishlab chiqarish

(yanvar-sentabr oylarida)

Ishlab chiqaradigan sanoat tarkibida 2021- yilning yanvar-sentabr oylarida boshqa nometall mineral mahsulotlar ishlab chiqarishning ulushi 6,3 % ni, uning fizik hajm indeksi esa 30,3 % ga ko'paygan bo'lsa, 2022- yilning yanvar-sentabr oylari yakunlariga ko'ra, boshqa nometall mineral mahsulotlar ishlab chiqarishning ishlab chiqaradigan sanoat tarkibidagi ulushi 4,3 % ni tashkil etdi, o'tgan yilning mos davriga nisbatan fizik hajm indeksi esa 15,5 % ga kamaydi va ishlab chiqarish hajmi 2677,5 mlrd. so'mni tashkil etdi.



FHI
% da



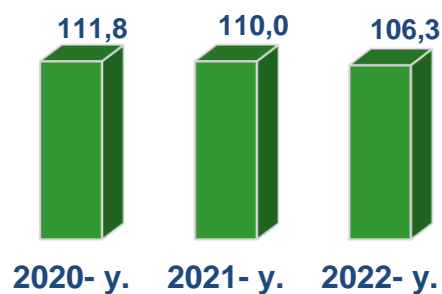
Oziq-ovqat mahsulotlari ishlab chiqarish sanoati

(yanvar-sentabr oylarida)

Ishlab chiqaradigan sanoat tarkibida 2021- yilning yanvar-sentabr oylarida oziq-ovqat mahsulotlari ishlab chiqarishning ulushi 12,6 % ni, uning fizik hajm indeksi esa 110,0 % ni tashkil etgan bo'lsa, 2022- yilning yanvar-sentabr oylari yakunlariga ko'ra, oziq-ovqat mahsulotlari ishlab chiqarishning ulushi 12,1 %, o'tgan yilning mos davriga nisbatan fizik hajm indeksi esa 6,3 % ga oshdi va ishlab chiqarish hajmi 7516,7 mlrd. so'mni tashkil etdi.



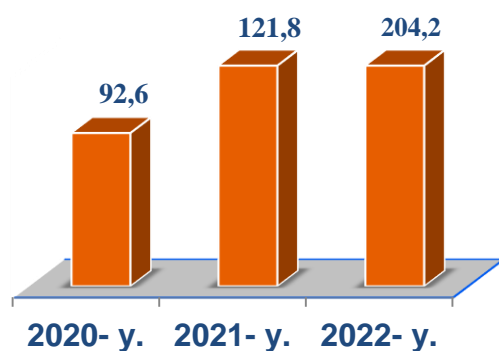
FHI
% da



Ichimliklar ishlab chiqarish sanoati

(yanvar-sentabr oylarida)

FHI
% da



Ishlab chiqaradigan sanoat tarkibida 2021- yilning yanvar-sentabr oylarida ichimlik mahsulotlari ishlab chiqarishning ulushi 7,4 % ni, uning fizik hajm indeksi esa 21,8 % ga oshgan bo'lsa, 2022- yilning yanvar-sentabr oylari yakunlariga ko'ra, ichimlik mahsulotlari ishlab chiqarishning ulushi 13,5 % ni tashkil etdi, o'tgan yilning mos davriga nisbatan fizik hajm indeksi esa 204,2 % ni va ishlab chiqarish hajmi 8384,6 mlrd. so'mni tashkil etdi.

To'qimachilik mahsulotlari ishlab chiqarish sanoati

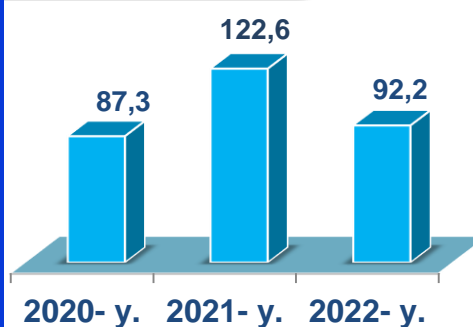
(yanvar-sentabr oylarida)

Ishlab chiqaradigan sanoat tarkibida 2021- yilning yanvar-sentabr oylarida to'qimachilik mahsulotlari ishlab chiqarishning ulushi 6,7 % ni tashkil etgan bo'lsa, uning fizik hajm indeksi 119,0 % ni tashkil etgan.

Shuningdek, 2022- yilning yanvar-sentabr oylarida to'qimachilik mahsulotlari ishlab chiqarishning ulushi 5,9 % ni tashkil etgan, fizik hajm indeksi 7,8 % ga kamaygan bo'lsa, ishlab chiqarish hajmi 3691,0 mlrd. so'mni tashkil etdi.



FHI
% da

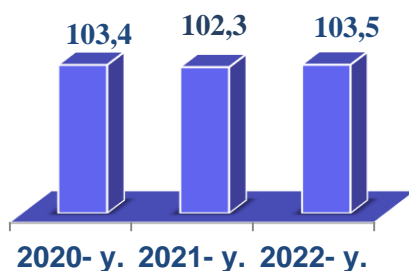


Kiyim ishlab chiqarish sanoati

(yanvar-sentabr oylarida)



FHI
% da



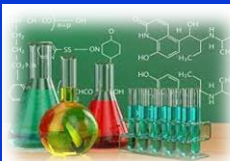
2021- yilning yanvar-sentabr oylari yakunlariga ko'ra, kiyim ishlab chiqarish sanoatining ishlab chiqaradigan sanoat tarkibidagi ulushi 1,8 % ni, fizik hajm indeksi esa 106,5 % ni tashkil etgan bo'lsa, 2022- yilning yanvar-sentabr oylarida ishlab chiqaradigan sanoatdagi ulushi 1,6 % ni, fizik hajm indeksi 103,1 % ni, ishlab chiqarish hajmi esa 999,8 mlrd. so'mni tashkil etdi.

Kimyo mahsulotlari ishlab chiqarish

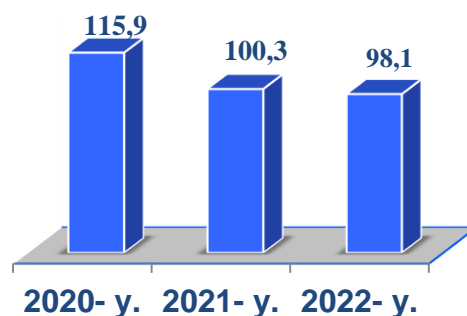
(yanvar-sentabr oylarida)

2021- yilning yanvar-sentabr oylari yakunlariga ko'ra kimyo mahsulotlari ishlab chiqarish sanoatining ishlab chiqaradigan sanoatdagi ulushi 4,0 % ni tashkil etgan, fizik hajm indeksi esa 100,3 % ni tashkil etgan.

Shuningdek, 2022- yilning yanvar-sentabr oylarida ishlab chiqaradigan sanoatdagi ulushi 3,5 % ni, fizik hajm indeksi 1,9 % ga kamaydi, ishlab chiqarish hajmi esa 2154,9 mlrd. so'mni tashkil etdi.

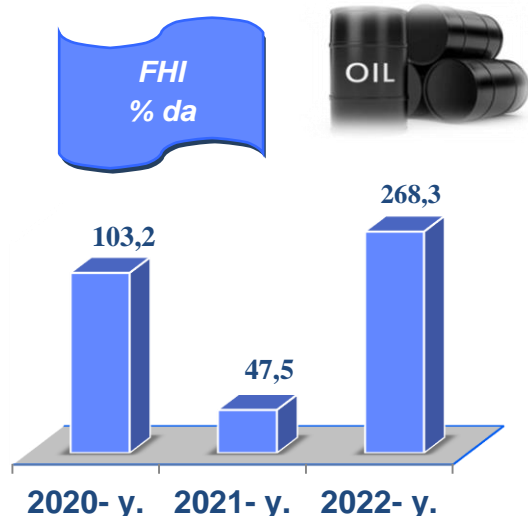


FHI
% da



Koks va neftni qayta ishlash mahsulotlari ishlab chiqarish

(yanvar-sentabr oylarida)



2021- yilning yanvar-sentabr oylari yakunlariga ko'ra, koks va neftni qayta ishlash mahsulotlari ishlab chiqarish sanoatining ishlab chiqaradigan sanoatdagi ulushi 0,2 % ni tashkil etgan, fizik hajm indeksi esa 47,5 % ni tashkil etgan.

Shuningdek, 2022- yilning yanvar-sentabr oylarida ishlab chiqaradigan sanoatdagi ulushi 0,4 % ni, fizik hajm indeksi 168,3 martaga ko'paygan bo'lib, ishlab chiqarish hajmi 274,7 mlrd. so'mni tashkil etdi.

Avtotransport vositalari, treylerlar va yarim tirkamalar ishlab chiqarish (yanvar-sentabr oylarida)



2021- yilning yanvar-sentabr oylari yakunlariga ko'ra, avtotransport vositalari, treylerlar va yarim tirkamalar ishlab chiqarish sanoatining ishlab chiqaradigan sanoatdagi ulushi 30,1 % ni tashkil etgan, fizik hajm indeksi esa 102,2 % ni tashkil etdi.

Shuningdek, 2022- yilning yanvar-sentabr oylarida ishlab chiqaradigan sanoatdagi ulushi 28,2 % ni tashkil etdi, fizik hajm indeksi 99,1 % ni, hamda ishlab chiqarish hajmi 17487,3 mlrd. so'mni tashkil etdi.

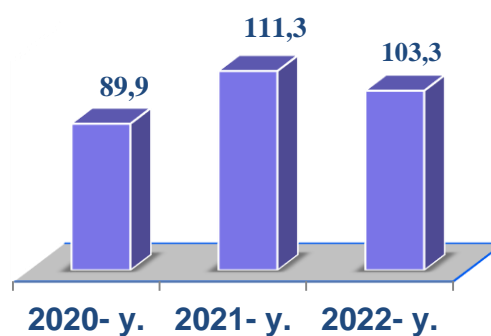
Rezina va plastmassa buyumlar ishlab chiqarish (yanvar-sentabr oylarida)

2021- yilning yanvar-sentabr oylari yakunlariga ko'ra, rezina va plastmassa buyumlar ishlab chiqarish sanoatining ishlab chiqaradigan sanoatdagi ulushi 4,6 % ni tashkil etgan, fizik hajm indeksi esa 111,3 % ni tashkil etdi.

Shuningdek, 2022- yilning yanvar-sentabr oylarida ishlab chiqaradigan sanoatdagi ulushi 3,8 % ni, fizik hajm indeksi 103,3 % ni hamda ishlab chiqarish hajmi 2337,1 mlrd. so'mni tashkil etdi.

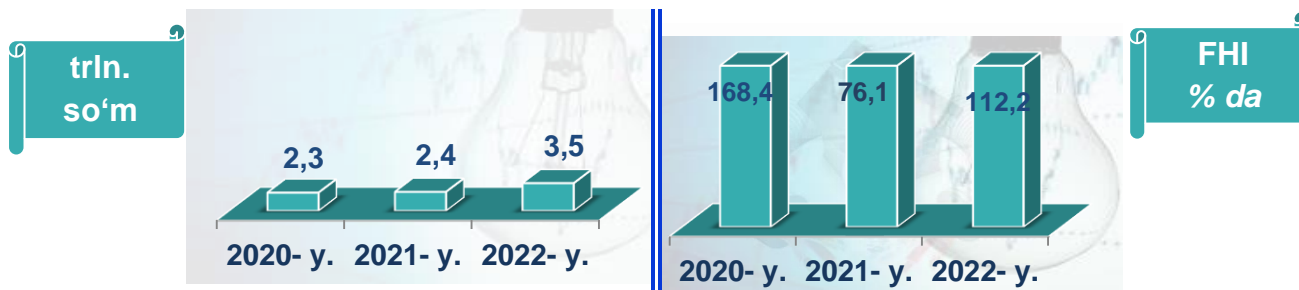


FHI
% da



Elektr, gaz, bug' bilan ta'minlash va havoni konditsiyalash

yanvar-sentabr oylarida



Elektr, gaz, bug' bilan ta'minlash va havoni konditsiyalash korxonalarini tomonidan ishlab chiqarilgan mahsulotlar hajmi 3,5 trln. so'mni (jami ishlab chiqarilgan sanoat mahsulotlari hajmining (4,6 % ini) tashkil etdi.

2022- yilning yanvar-sentabr oylarida, sanoatning mazkur tarmog'ida elektr energiyani ishlab chiqarish, uzatish va taqsimlash, bug' bilan ta'minlash tizimlari va havoni konditsiyalashning o'tgan yilning mos davriga nisbatan fizik hajm indeksi 53,1 % ga ko'payganligi kuzatildi.

Jami sanoat ishlab chiqarish hajmidagi ulushi,

(yanvar-sentabr oylarida, % da)



Elektr, gaz, bug' bilan ta'minlash va havoni konditsiyalash sohasida yirik sanoat korxonalarini tomonidan sanoat mahsulotlarini ishlab chiqarish

Sanoat mahsulotlari	2021- yil yanvar-sentabr	2022- yil yanvar-sentabr	Farqi +/-
Elektroenergiya, mln.kVt.s	249,0	447,1	198,1

Issiqlik energiyasi,
ming gkal

8966,5

8363,0

-603,5

Elektroenergiya uzatish
bo'yicha xizmatlar, mln
so'm.


610,7

636,8

26,1

Suv bilan ta'minlash, kanalizatsiya tizimi, chiqindilarni yig'ish va utilizatsiya qilish

yanvar-sentabr oylarida



Suv bilan ta'minlash, kanalizatsiya tizimi, chiqindilarni yig'ish va utilizatsiya qilish korxonalari tomonidan ishlab chiqarilgan mahsulotlar hajmi 0,5 trln.so'mni (jami ishlab chiqarilgan sanoat mahsulotlari hajmining 0,7 % ini) tashkil etdi.

Jami sanoat ishlab chiqarish hajmidagi ulushi,

(yanvar-sentabr oylarida, % da)

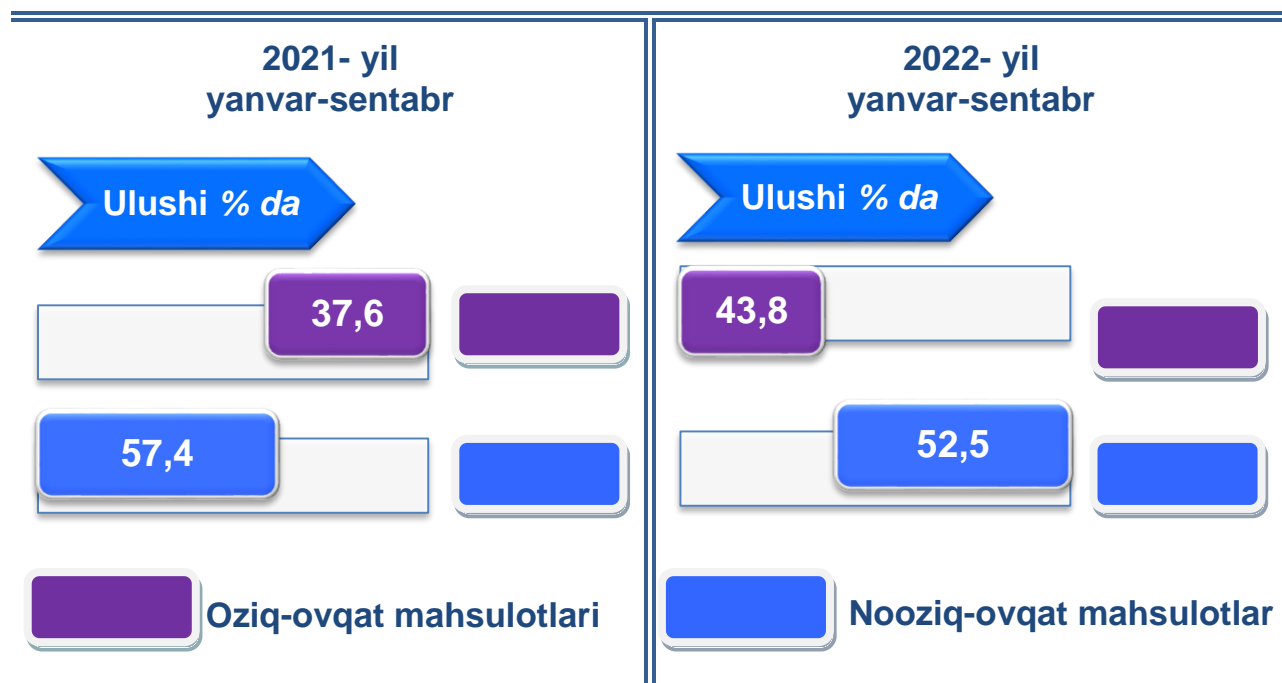


Sanoat mahsulotlari	2021- yil yanvar- sentabr	2022- yil yanvar- sentabr	Farqi +/-
Oqova suvlarni yo'qotish, transportirovka qilish va ishlov berish bo'yicha xizmatlar, mlrd.so'm	66,4	122,3	55,9
(Xavfli bo'lgan chiqindilar toksik) kimyoviy, tonna	314,1	257,7	-56,4
Tabiiy suv; suvni qayta ishlash va ta'minlash, mlrd. so'm	139,2	200,1	60,9

O'tgan yilning mos davriga nisbatan xavfli bo'lgan chiqindilar (toksik) kimyoviy bo'yicha xizmatlar 18,0 % ga kamaydi, tabiiy suv; suvni qayta ishlash va ta'minlash 43,8 % ga, oqava suvlarni yo'qotish, transportirovka qilish va ishlov berish bo'yicha xizmatlar 84,2 % ga o'shish kuzatildi.

Iste'mol mahsulotlari ishlab chiqarish

Tayyor mahsulot turlarini kengaytirish va ishlab chiqarilishini qo'llab-quvvatlash bo'yicha amalga oshirib kelinayotgan chora-tadbirlar natijasida, iste'mol mahsulotlari ishlab chiqarish hajmi 33,3 trln.so'mni tashkil etdi va 2022- yilning mos davriga nisbatan 121,3 % ni, uning jami sanoatdagi ulushi 43,4 % ni tashkil etdi.



Oziq-ovqat mahsulotlari ishlab chiqarish tarkibida vino va aroq mahsulotlari va pivo 3,6 % (2021-yil yanvar-sentabr oylarida 4,9 %)ni tashkil etdi. Hududlar kesimida iste'mol mahsulotlari ishlab chiqarilishining shaharda jami hajmidagi eng yuqori ulushi Yashnobod tumaniga to'g'ri kelib 16,2 % ni, shuningdek, Bektemir tumani 14,5 % ni, Sirg'ali tumani 13,9 % ni hamda Chilonzor tumani 8,6 % ni tashkil etdi.

Shuningdek, iste'mol mahsulotlari ishlab chiqarilishining o'sish sur'atida eng yuqori ko'rsatkich Bektemir (193,5 %), Yangihayot (156,2 %), Shayxontoxur (145,6 %), Yunusobod (127,3 %), Mirzo Ulug'bek (126,8 %), Uchtepa














(123,1 %) tumanlarida hamda Mirobod tumanida (122,7 %) qayd etildi.

**Hududlar bo'yicha iste'mol mahsulotlari ishlab
chiqarish hajmi, tarkibi va o'sish sur'ati**
2022-yilning yanvar-sentabr oylarida

		<i>Mlrd. so'm</i>		<i>Ulushi % da</i>		<i>O'sishi % da</i>	
		33 310,1		100		121,3	
Toshkent shahri							
		<i>Mlrd. so'm</i>		<i>Ulushi % da</i>		<i>O'sishi % da</i>	
		2760,7		8,3		123,1	
Uchtepa				Bektemir			
		<i>Mlrd. so'm</i>		<i>Ulushi % da</i>		<i>O'sishi % da</i>	
		1386,4		4,2		127,3	
Yunusobod				Mirzo Ulug'bek			
		<i>Mlrd. so'm</i>		<i>Ulushi % da</i>		<i>O'sishi % da</i>	
		2059,0		6,2		122,7	
Mirobod				Shayxontoxur			
		<i>Mlrd. so'm</i>		<i>Ulushi % da</i>		<i>O'sishi % da</i>	
		2805,6		8,4		111,8	
Olmazor				Sirg'ali			
		<i>Mlrd. so'm</i>		<i>Ulushi % da</i>		<i>O'sishi % da</i>	
		1662,9		5,0		113,7	
Yakkasaroy				Yashnobod			
		<i>Mlrd. so'm</i>		<i>Ulushi % da</i>		<i>O'sishi % da</i>	
		2021,7		6,1		156,2	
Yangihayot				Chilonzor			

Hududlar kesimida nooziq-ovqat mahsulotlar ishlab chiqarilishining shaharda jami hajmidagi eng yuqori ulushi Yashnobod tumaniga to'g'ri kelib, 20,6 % shuningdek, Uchtepa 11,5 %, Chilonzor tumani 10,9 % ni, Mirobod tumani 9,4 % ni tashkil etdi.

**Hududlar bo'ycha noziq-ovqat mahsulotlar ishlab
chiqarish hajmi, tarkibi va o'sish sur'ati**
2022- yilning yanvar-sentabr oylarida

















	Mlrd. so'm			Ulushi % da			O'sishi % da		
	17 495,6			100			111,0		
Toshkent shahri									
	Mlrd. so'm	Ulushi % da	O'sishi % da		Mlrd. so'm	Ulushi % da	O'sishi % da		
	2006,3	11,5	120,6		486,8	2,8	127,5		
Uchtepa				Bektemir					
	Mlrd. so'm	Ulushi % da	O'sishi % da		Mlrd. so'm	Ulushi % da	O'sishi % da		
	662,3	3,8	134,9		1248,3	7,1	129,1		
Yunusobod				Mirzo Ulug'bek					
	Mlrd. so'm	Ulushi % da	O'sishi % da		Mlrd. so'm	Ulushi % da	O'sishi % da		
	1747,4	10,0	121,5		1076,4	6,2	160,7		
Mirobod				Shayxontoxur					
	Mlrd. so'm	Ulushi % da	O'sishi % da		Mlrd. so'm	Ulushi % da	O'sishi % da		
	1287,5	7,4	113,8		1325,3	7,6	111,8		
Olmazor				Sirg'ali					
	Mlrd. so'm	Ulushi % da	O'sishi % da		Mlrd. so'm	Ulushi % da	O'sishi % da		
	920,8	5,3	97,9		3598,3	20,6	95,5		
Yakkasaroy				Yashnobod					
	Mlrd. so'm	Ulushi % da	O'sishi % da		Mlrd. so'm	Ulushi % da	O'sishi % da		
	1232,8	7,0	136,1		1903,2	10,9	85,7		
Yangihayot				Chilonzor					

Hududlar kesimida oziq-ovqat mahsulotlari ishlab chiqarilishining shaharda jami hajmidagi eng yuqori ulushi Bektemir tumaniga to'g'ri kelib 29,7 % ni, shuningdek, Sirg'ali tumani 22,0 % ni, Olmazor tumani esa 10,4 % ni tashkil etdi.

**Hududlar bo'yicha oziq-ovqat mahsulotlari ishlab
chiqarish hajmi, tarkibi va o'sish sur'ati
2022- yilning yanvar-sentabr oylarida**

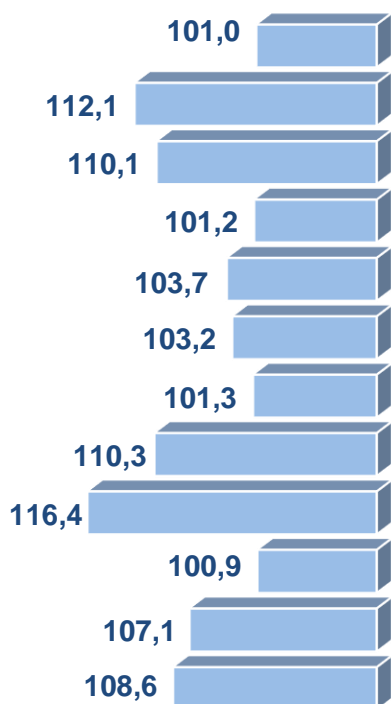
		<i>Mlrd. so'm</i>		<i>Ulushi % da</i>		<i>O'sishi % da</i>	
		14 597,2		100		141,3	
Toshkent shahri							
<i>Mlrd. so'm</i>	<i>Ulushi % da</i>	<i>O'sishi % da</i>	<i>Mlrd. so'm</i>	<i>Ulushi % da</i>	<i>O'sishi % da</i>	<i>Mlrd. so'm</i>	<i>O'sishi % da</i>
754,4	5,2	130,3	4340,2	29,7	205,4		
Uchtepa			Bektemir				
<i>Mlrd. so'm</i>	<i>Ulushi % da</i>	<i>O'sishi % da</i>	<i>Mlrd. so'm</i>	<i>Ulushi % da</i>	<i>O'sishi % da</i>	<i>Mlrd. so'm</i>	<i>O'sishi % da</i>
648,7	4,4	128,1	332,0	2,3	118,8		
Yunusobod			Mirzo Ulug'bek				
<i>Mlrd. so'm</i>	<i>Ulushi % da</i>	<i>O'sishi % da</i>	<i>Mlrd. so'm</i>	<i>Ulushi % da</i>	<i>O'sishi % da</i>	<i>Mlrd. so'm</i>	<i>O'sishi % da</i>
311,6	2,1	130,3	176,6	1,2	104,2		
Mirobod			Shayxontoxur				
<i>Mlrd. so'm</i>	<i>Ulushi % da</i>	<i>O'sishi % da</i>	<i>Mlrd. so'm</i>	<i>Ulushi % da</i>	<i>O'sishi % da</i>	<i>Mlrd. so'm</i>	<i>O'sishi % da</i>
1518,0	10,4	110,2	3212,0	22,0	125,7		
Olmazor			Sirg'ali				
<i>Mlrd. so'm</i>	<i>Ulushi % da</i>	<i>O'sishi % da</i>	<i>Mlrd. so'm</i>	<i>Ulushi % da</i>	<i>O'sishi % da</i>	<i>Mlrd. so'm</i>	<i>O'sishi % da</i>
742,1	5,1	142,3	797,5	5,5	107,9		
Yakkasaroy			Yashnobod				
<i>Mlrd. so'm</i>	<i>Ulushi % da</i>	<i>O'sishi % da</i>	<i>Mlrd. so'm</i>	<i>Ulushi % da</i>	<i>O'sishi % da</i>	<i>Mlrd. so'm</i>	<i>O'sishi % da</i>
788,8	5,4	202,9	975,3	6,7	113,2		
Yangihayot			Chilonzor				

Toshkent shahri hududlari kesimida
sanoat ishlab chiqarishi hajmlari
 2022- yilning yanvar-sentabr oylarida

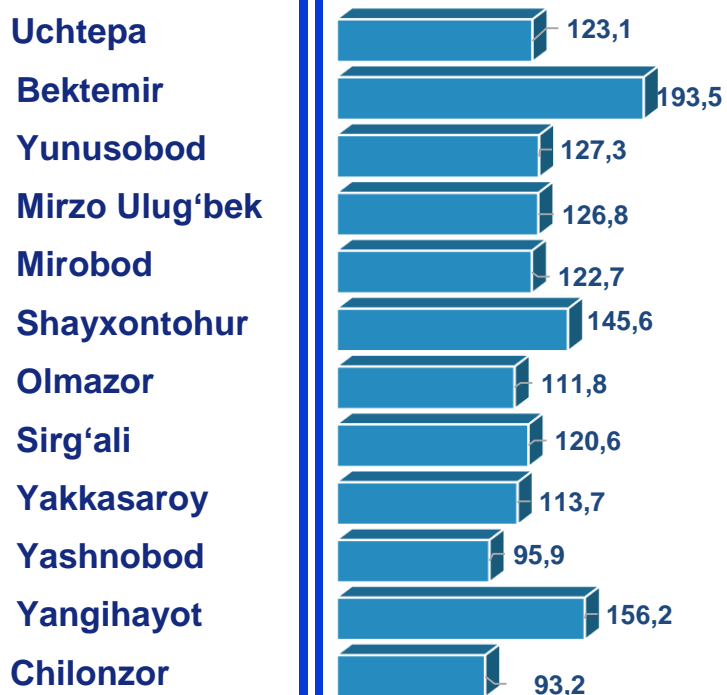
	<i>Mlrd. so'm</i>			<i>Ulushi % da</i>			<i>O'sishi % da</i>				
	76 827,8			100,0			107,1				
Toshkent shahri											
	<i>Mlrd. so'm</i>	<i>Ulushi % da</i>	<i>O'sishi % da</i>		<i>Mlrd. so'm</i>	<i>Ulushi % da</i>	<i>O'sishi % da</i>		<i>Mlrd. so'm</i>	<i>Ulushi % da</i>	<i>O'sishi % da</i>
	4557,9	5,9	101,0		7157,2	9,3	112,1				
Uchtepa				Bektemir							
	<i>Mlrd. so'm</i>	<i>Ulushi % da</i>	<i>O'sishi % da</i>		<i>Mlrd. so'm</i>	<i>Ulushi % da</i>	<i>O'sishi % da</i>		<i>Mlrd. so'm</i>	<i>Ulushi % da</i>	<i>O'sishi % da</i>
	3557,8	4,6	110,1		3900,3	5,1	101,2				
Yunusobod				Mirzo Ulug'bek							
	<i>Mlrd. so'm</i>	<i>Ulushi % da</i>	<i>O'sishi % da</i>		<i>Mlrd. so'm</i>	<i>Ulushi % da</i>	<i>O'sishi % da</i>		<i>Mlrd. so'm</i>	<i>Ulushi % da</i>	<i>O'sishi % da</i>
	5633,7	7,3	103,7		4743,4	6,2	103,2				
Mirobod				Shayxontoxur							
	<i>Mlrd. so'm</i>	<i>Ulushi % da</i>	<i>O'sishi % da</i>		<i>Mlrd. so'm</i>	<i>Ulushi % da</i>	<i>O'sishi % da</i>		<i>Mlrd. so'm</i>	<i>Ulushi % da</i>	<i>O'sishi % da</i>
	4784,6	6,2	101,3		8944,4	11,6	110,3				
Olmazor				Sirg'ali							
	<i>Mlrd. so'm</i>	<i>Ulushi % da</i>	<i>O'sishi % da</i>		<i>Mlrd. so'm</i>	<i>Ulushi % da</i>	<i>O'sishi % da</i>		<i>Mlrd. so'm</i>	<i>Ulushi % da</i>	<i>O'sishi % da</i>
	5151,1	6,7	116,4		18484,6	24,1	100,9				
Yakkasaroy				Yashnobod							
	<i>Mlrd. so'm</i>	<i>Ulushi % da</i>	<i>O'sishi % da</i>		<i>Mlrd. so'm</i>	<i>Ulushi % da</i>	<i>O'sishi % da</i>		<i>Mlrd. so'm</i>	<i>Ulushi % da</i>	<i>O'sishi % da</i>
	3224,7	4,2	107,1		6688,0	8,7	108,6				
Yangiayot				Chilonzor							

**Toshkent shahri hududlari kesimida ishlab
chiqarish fizik hajm indeksi, iste'mol mahsulotlari
ishlab chiqarishning o'sish sur'ati % da**

**Sanoat ishlab chiqarishi
fizik hajm indeksi, % da**



**Iste'mol mahsulotlari
ishlab chiqarishda o'sish
sur'ati, % da**



Iste'mol mahsulotlarini ishlab chiqarish Toshkent shahrida o'sish sur'ati eng yuqori ko'rsatkich Bektemir (193,5 %), Yangihayot (156,2 %), Shayxontohur (145,6 %) hamda Yunusobod tumanlarida (127,3 %) qayd etildi.

Toshkent shahri jami sanoat mahsulotlari hajmida hududlarning ulushi, % da

Shaharda sanoat ishlab chiqarishi hajmi tarkibida eng ko'p ulush Yashnobod tumani (shaharda sanoat ishlab chiqarish hajmining 24,1 %) hamda Sirg'ali (11,6 %), Bektemir (9,3 %), Chilonzor (8,7 %) va Mirobod (7,3 %) tumanlari hissasiga to'g'ri kelmoqda.

Eng past ko'rsatkich esa Yangiheyot tumani (4,2 %), Yunusobod (4,6 %) hamda Uchtepa (5,9 %) tumanlariga to'g'ri kelmoqda.
















Aholi jon boshiga sanoat mahsulotlari ishlab chiqarishning taqsimlanishi, yirik sanoat korxonalari joylashganligi hisobiga Bektemir (134727,1 ming so'm), Yashnobod (55867,4 ming so'm) hamda Sirg'ali tumanida (65463,5 ming so'm) shaharda o'rtacha daraja ko'rsatkichidan (6734,7 ming so'm) ancha yuqoriligini ko'rsatmoqda.

Shahar bo'yicha aholi jon boshiga iste'mol mahsulotlari ishlab chiqarilishi 10550,0 ming so'mdan yuqori ko'rsatkich Bektemir tumanida – 90898,0 ming so'mni, Sirg'ali tumanida – 30179,6 ming so'mni, Yashnobod tumanida – 19131,9 ming so'mni, Mirobod tumanida –13977,0 ming so'mni tashkil etdi.

**Aholi jon boshiga to'g'ri keladigan sanoat mahsulotlari
va iste'mol mahsulotlari ishlab chiqarish**

2022- yilning yanvar-sentabr oylarida, ming so'm

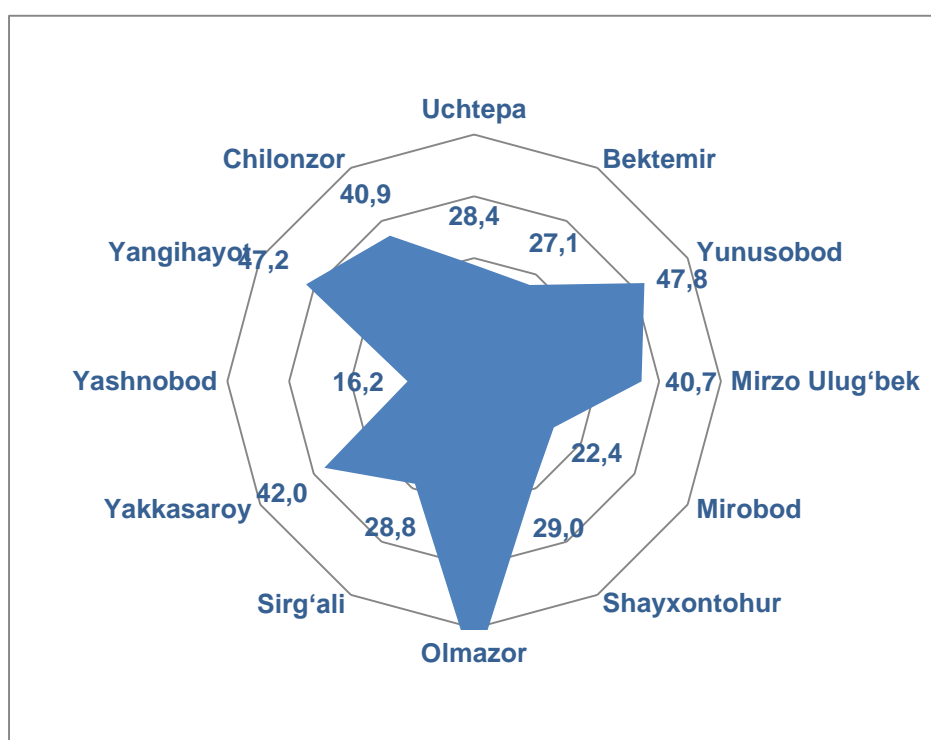
	Sanoat mahsulotlari		Iste'mol mahsulotlari		
	26 508,1		11 493,1		
Toshkent shahri					
	<i>Sanoat mahsulotlari</i>	<i>Iste'mol mahsulotlari</i>		<i>Sanoat mahsulotlari</i>	<i>Iste'mol mahsulotlari</i>
	15 784,2	9 560,6		134 727,1	90 898,0
Uchtepa			Bektemir		
	<i>Sanoat mahsulotlari</i>	<i>Iste'mol mahsulotlari</i>		<i>Sanoat mahsulotlari</i>	<i>Iste'mol mahsulotlari</i>
	9 830,5	3 830,9		12 283,3	4 976,9
Yunusobod			Mirzo Ulug'bek		
	<i>Sanoat mahsulotlari</i>	<i>Iste'mol mahsulotlari</i>		<i>Sanoat mahsulotlari</i>	<i>Iste'mol mahsulotlari</i>
	38 243,1	13 977,0		13 298,0	3 665,7
Mirobod			Shayxontohur		
	<i>Sanoat mahsulotlari</i>	<i>Iste'mol mahsulotlari</i>		<i>Sanoat mahsulotlari</i>	<i>Iste'mol mahsulotlari</i>
	12 301,3	7 213,1		58 476,7	30 179,6
Olmazor			Sirg'ali		
	<i>Sanoat mahsulotlari</i>	<i>Iste'mol mahsulotlari</i>		<i>Sanoat mahsulotlari</i>	<i>Iste'mol mahsulotlari</i>
	41 180,4	13 294,3		65 463,5	19 131,9
Yakkasaroy			Yashnobod		
	<i>Sanoat mahsulotlari</i>	<i>Iste'mol mahsulotlari</i>		<i>Sanoat mahsulotlari</i>	<i>Iste'mol mahsulotlari</i>
	20 812,6	13 048,4		24 896,4	10 715,9
Yangiheyot			Chilonzor		

Sanoat mahsulotlari ishlab chiqarishda kichik biznesning ulushi

2022- yilning yanvar-sentabr oylarida, % da

Hisobot davrida kichik tadbirkorlik subyektlari tomonidan 24,5 trln. soʻmlik sanoat mahsuloti ishlab chiqarilib, uning umumiy ishlab chiqarish hajmidagi ulushi 31,9 % ni tashkil etdi.

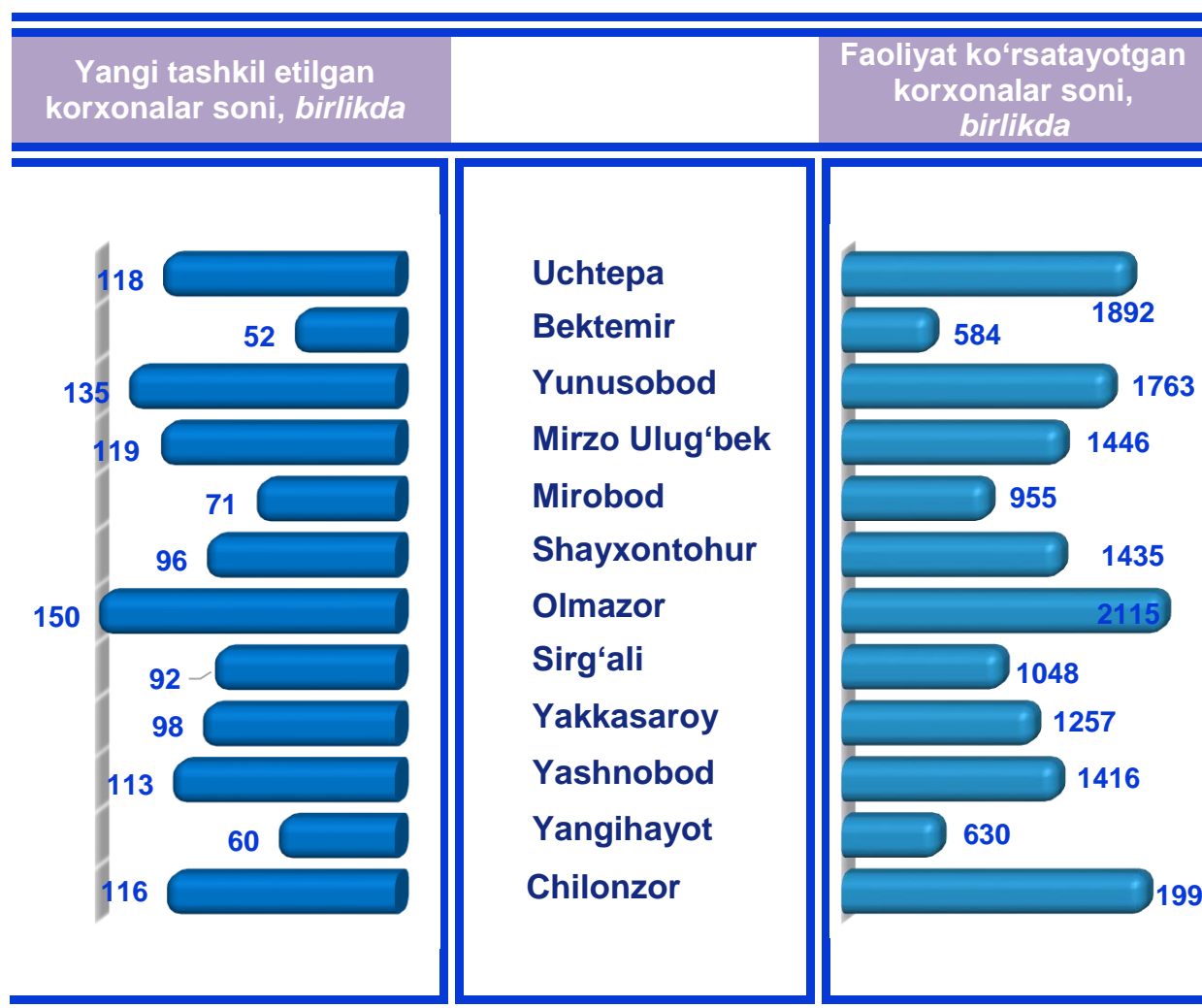
Hududlar kesimida kichik biznesning sanoat mahsulotlari ishlab chiqarishdagi eng yuqori ulushi Olmazor tumanida (jami sanoat mahsulotlari ishlab chiqarishdagi ulushi 70,8%), Yunusobod (47,8 %), Yangihayot (47,2 %) hamda Yakkasaroy (42,0 %) tumanlarida kuzatildi.



Toshkent shahar hududlar kesimida sanoat mahsulotlari ishlab chiqarish hajmida kichik biznes subyektlarining ulushi tahlili shuni koʻrsatdiki, Yashnobod (16,2 %), Mirobod (22,4 %), Uchtepa (28,4 %) hamda Shayxontohur (29,0 %) tumanlarida sanoat ishlab chiqarishi hajmidagi kichik biznes subyektlari ulushining kamligini, mazkur hudularda joylashgan yirik sanoat korxonalarining ishlab chiqarish hajmlari yuqori ekanligi bilan izohlash mumkin.

Toshkent shahrida faoliyat ko'rsatayotgan va yangi tashkil etilgan sanoat korxonalarini
(2022- yil 1- oktabr holatiga ko'ra)

Bugungi kunda Toshkent shahrida 16,5 mingta sanoat korxonalarini faoliyat ko'rsatmoqda, shundan 2,1 mingtasi (ro'yxatdan o'tgan korxonalar umumiy sonining 12,8 % i) Olmazor tumanida, 2,0 mingtasi (12,1 %) Chilonzor tumaniga, 1,9 mingtasi (11,4 %) Uchtepa tumaniga, 1,8 mingtasi (10,7 %) Yunusobod tumaniga, 1,4 mingtasi (8,7 %) Shayxontohur tumaniga, 1,4 mingtasi (8,7 %) Mirzo Ulug'bek tumaniga to'g'ri kelmoqda.



2022- yilning yanvar-sentabr oylarida shahardada 1220 ta yangi sanoat korxonalarini tashkil etildi, shulardan 150 tasi (jami yangi tashkil etilgan sanoat korxonalarini hajmidagi 12,3 %) Olmazor tumanida, 135 tasi (11,1 %) Yunusobod tumanida, 119 tasi (9,8 %) Mirzo Ulug'bek tumanida, 118 tasi (9,7 %) Uchtepa tumanida, 113 tasi (9,3 %) Yashnobod tumanida hamda 98 tasi (8,0 %) Yakkasaroy tumanida tashkil etildi.


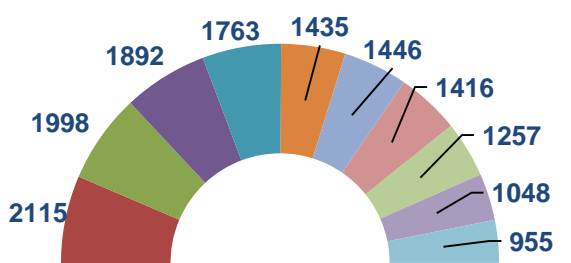
Shahar va tumanlar kesimida faoliyat ko'rsatayotgan sanoat korxonolari

2022- yil 1- oktabr holatiga ko'ra

Bugungi kunda shahar va tumanlar kesimida faoliyat ko'rsatayotgan eng ko'p sanoat korxonolari joylashgan hududlar Olmazor (2 115 ta), Chilonzor (1 998 ta), Uchtepa (1 892 ta), Yunusobod (1 763 ta) hamda Shayxontohur (1 435) tumanlarida qayd etildi.

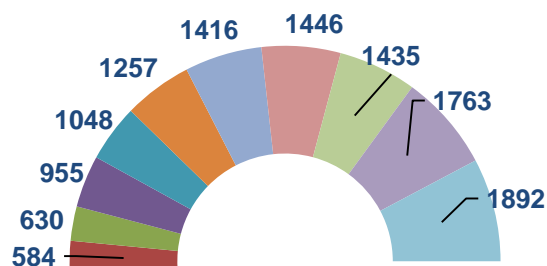
Toshkent shahrida eng ko'p sanoat ishlab chiqarish korxonolari joylashgan shahar va tumanlar 10 taligi

(2022- yil 1- oktabr holatiga ko'ra, birlikda)



Toshkent shahrida eng kam sanoat ishlab chiqarish korxonolari joylashgan shahar va tumanlar 10 taligi

(2022- yil 1- oktabr holatiga ko'ra, birlikda)



2022-yilning 1-oktabr holatiga ko'ra Toshkent shahrida faoliyat ko'rsatayotgan eng kam sanoat korxonolari joylashgan hududlar esa Bektemir (584 ta), Yangihayot (630 ta), Mirobod (955 ta), Sirg'ali (1048 ta), Yakkasaroy (1 257 ta), Yashnobod (1 416 ta), Mirzo Ulug'bek (1446), Shayxontohur (1435), Yunusobod (1763), Uchtepa (1892) tumanlarida qayd etildi.

Tayyor mahsulotlar, butlovchi qismlar va materiallar ishlab chiqarishni mahalliyashtirish dasturining amalga oshirilishi

Respublika sanoat mahsulotlari ishlab chiqarishining rivojlanishiga tayyor mahsulotlar, butlovchi qismlar va materiallar ishlab chiqarishni mahalliyashtirish dasturining amalga oshirilishi ham o'z ta'sirini ko'rsatdi. Mazkur dastur doirasida kiritilgan 435 ta loyiha bo'yicha 11637,3 mlrd. so'mlik mahsulotlar ishlab chiqarilgan bo'lib, 195,5 mln. AQSH dollari miqdorida mahalliyashtirilgan mahsulotlar eksport qilindi.

2022-yil yanvar- sentabr oylarida yangi tashkil etilgan ish o'rinlari soni 857 tani tashkil etdi. Shu bilan birga, 2021-yil yanvar- sentabr oylariga nisbatan mahalliyashtirilgan mahsulotlarni eksport hajmi 1,6 martaga oshdi

Tayyor mahsulotlar, butlovchi qismlar va materiallar ishlab chiqarishni mahalliyashtirish dasturining asosiy ko'rsatkichlari

	2021-yil yanvar-sentabr	2022-yil yanvar-sentabr
Loyihalar soni, birlik	348	435
Korxonalar soni, birlik	112	122
Ishlab chiqarish hajmi, mlrd. so'm"	6 767,0	11637,3
Eksportga qilingan mahalliyashtirilgan mahsulot hajmi, mln. AQSH dollar"	116,5	195,5
Yaratilgan yangi ish o'rinlari, birlik	2246	857

Sanoat statistikasi
bo'limi

Tel.: (71) 203-88-16