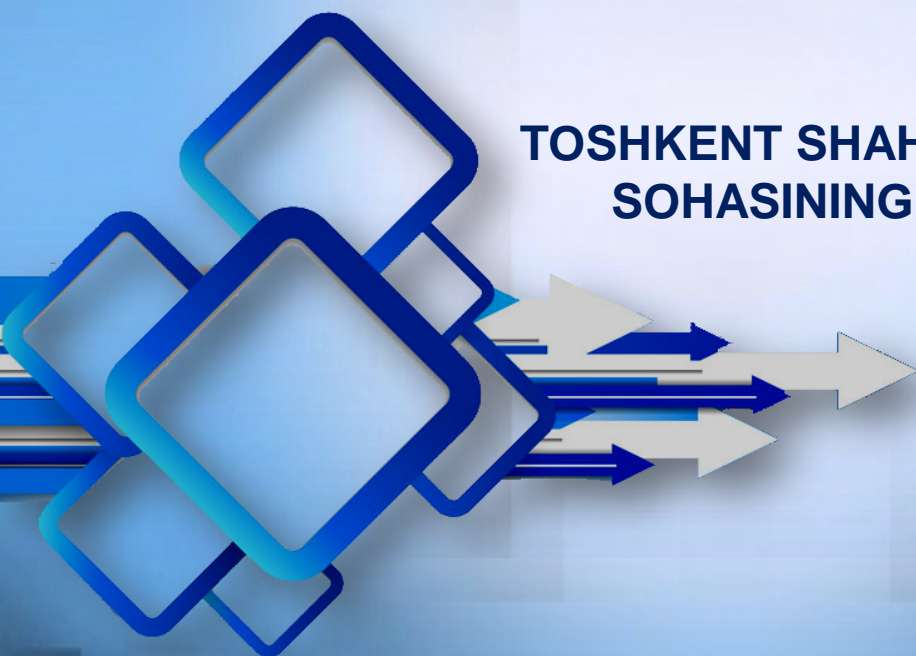




# TOSHKENT SHAHAR STATISTIKA BOSHQARMASI

## TOSHKENT SHAHARIDA XIZMATLAR SOHASINING RIVOJLANISHI



2022- YILNING  
YANVAR-IYUN OYLARIDA

## Dastlabki ma'lumotlar 2022- yil yanvar-iyun oylarida

Aholining har xil turdagi xizmatlarga bo'lgan talabining muttasil oshib borayotgani va tegishli infratuzilmani (ijtimoiy, transport-kommunikatsiya, savdo va boshqalar) rivojlantirish bo'yicha davlat tomonidan ko'rilayotgan amaliy chora-tadbirlar, xizmat ko'rsatish sohasining barcha tarmoqlarini jadal rivojlantirishni ta'minladi.



### Ko'rsatilgan bozor xizmatlari hajmi, mlrd. so'm

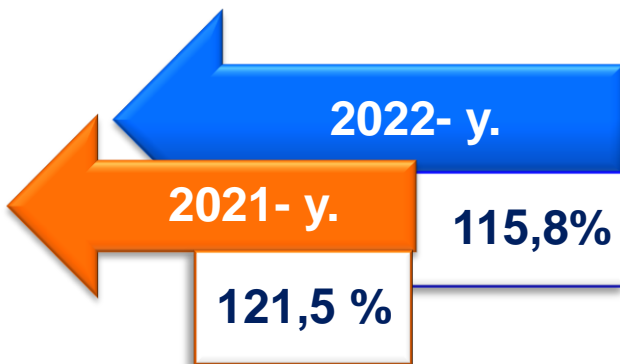


Dastlabki ma'lumotlarga ko'ra, 2022- yilning yanvar-iyun oylarida ko'rsatilgan bozor xizmatlari hajmi **11503,4** mlrd. so'mga oshib, **60576,5** mlrd. so'mga yetdi.

### Ko'rsatilgan bozor xizmatlarining o'sish sur'atlari, % da



Taqqoslama ekvivalentda 2021-yilning yanvar-iyun oylariga **(121,5%)** nisbatan o'sish sur'ati **115,8 %** ni tashkil etdi.



***Dastlabki ma'lumotlar  
2022- yil yanvar-iyun oylarida***

<b>Iqtisodiy faoliyat turlari bo'yicha ishlab chiqarilgan xizmatlarning asosiy ko'rsatkichlari (2022- yil yanvar-iyun oylarida)</b>	<b>Hajmi, mlrd. so'm</b>	<b>nisbatan o'sish sur'ati, % da</b>
<b>Xizmatlar - jami</b>	<b>60576,5</b>	<b>115,8</b>
shu jumladan:		
Aloqa va axborotlashtirish xizmatlari	6075,8	120,6
Moliyaviy xizmatlar	19761,3	129,3
Transport xizmatlari	5491,2	114,9
shu jumladan: avtotransport xizmatlari	3 199,3	107,9
Yashash va ovqatlanish xizmatlari	2 304,7	116,7
Savdo xizmatlari	13 433,3	106,6
Ko'chmas mulk bilan bog'liq xizmatlar	2228,0	109,9
Ta'lim sohasidagi xizmatlar	2823,2	98,8
Sog'liqni saqlash sohasidagi xizmatlar	1286,5	106,1
Ijara xizmatlari	883,0	101,2
Kompyuter va maishiy tovarlarni ta'mirlash bo'yicha xizmatlar	355,7	100,8
Shaxsiy xizmatlar	718,6	100,3
Me'morchilik, muhandislik izlanishlari, texnik sinovlar va tahlil sohasidagi xizmatlar	1 744,6	105,5
Boshqa xizmatlar	3470,6	109,4



*Dastlabki ma'lumotlar  
2022- yil yanvar-iyun oylarida*

**Iqtisodiy faoliyat turlari bo'yicha xizmatlarning  
tarkibi, % da**  
*(2022- yil yanvar-iyun oylarida)*



**32,6**

**Moliyaviy  
xizmatlar**

**22,2**

**Savdo  
xizmatlari**

**9,1**

**Transport  
xizmatlari**

**10,0**

**Aloqa va  
axborotlashti-  
rish xizmatlari**

**4,7**

**Ta'lim  
sohasidagi  
xizmatlar**

**5,7**

**Boshqa  
xizmatlar**

**3,7**

**Ko'chmas mulk  
bilan bog'liq  
xizmatlar**

**3,8**

**Yashash  
va ovqatlanish  
xizmatlari**

**1,2**

**Shaxsiy  
xizmatlar**

**2,9**

**Me'morchilik  
sohasidagi  
xizmatlar**

**1,5**

**Ijara  
xizmatlari**

**2,1**

**Sog'liqni saqlash  
sohasidagi  
xizmatlar**

**0,6**

**Kompyuterlarni  
ta'mirlash  
xizmatlari**

## ***Dastlabki ma'lumotlar 2022- yil yanvar-iyun oylarida***

Iqtisodiy faoliyat turlari bo'yicha ko'rsatilgan bozor xizmatlari tarkibida eng katta ulushni savdo xizmatlari egallaydi. 2022-yil yanvar-iyun oylarida bu xizmatlarning ulushi (**22,2 %**) ni tashkil etdi. Shu bilan birga, yuqori ko'rsatkichlar moliyaviy xizmatlar (**32,6 %**), transport (**9,1 %**), aloqa va axborotlashtirish xizmatlari (**10,0 %**), shuningdek, ta'lim sohasidagi xizmatlar bo'yicha (**4,7 %**) qayd etildi.

Kompyuterlarni ta'mirlash bo'yicha xizmatlar hajmida biroz o'sish qayd etilib, ularning ulushi **0,6 %** ga yetdi.

**Taqqoslash uchun:** 2021-yilning yanvar-iyun oylarida savdo xizmatlari umumiy hajmning **23,2 %** ini tashkil etgan. 2021-yilning shu davrida kompyuterlarni ta'mirlash bo'yicha xizmatlarning ulushi ham eng kichik ko'rsatkichga ega bo'lgan – **0,7 %**.

Ko'rsatilgan bozor xizmatlari jami hajmining o'sishidagi asosiy omil, moliyaviy xizmatlar **32,6 %** transport xizmatlari **9,1 %** savdo xizmatlari **22,2 %** aloqa va axborotlashtirish xizmatlari **10,0 %** o'sishi hisoblanadi.

2022-yilning yanvar-iyun oylarida jami ko'rsatilgan xizmatlar hajmi o'tgan yilning shu davriga nisbatan solishtirma narxlardagi o'sish sur'ati **115,8 %** ni tashkil etdi.

Ko'rsatilgan bozor xizmatlari jami hajmining nisbatan pastligiga asosiy omil bo'lib ta'lim sohasidagi xizmatlarining **4,7 %** ga ijara xizmatlari **1,5 %** salbiy ta'sir ko'rsatdi.

## *Dastlabki ma'lumotlar 2022- yil yanvar-iyun oylarida*

2022- yilning yanvar-iyun oylarida moliyaviy xizmatlar sohasida yuqori o'sishga erishildi (**32,6 %**), 2021- yilning shu davriga nisbatan o'sish sur'ati bilan solishtirganda farq **18,5** punktini tashkil etdi. Nisbatan past o'sishga qaramay, 2022- yil yanvar-iyun va 2021- yil uchun transport xizmatlarining o'sish sur'atlari o'rtasidagi tafovut **18,9** punktini tashkil etdi.

### Iqtisodiy faoliyat turlari bo'yicha ko'rsatilgan bozor xizmatlarining o'sish sur'atlari, % da



Xizmatlar - jami	121,5	115,8
Aloqa va axborotlashtirish xizmatlari	121,0	120,6
Moliyaviy xizmatlar	126,7	129,3
Transport xizmatlari	115,9	114,9
Yashash va ovqatlanish xizmatlari	114,0	116,7
Savdo xizmatlari	118,2	106,6
Ko'chmas mulk bilan bog'liq xizmatlar	109,6	109,9
Ta'lim sohasidagi xizmatlar	142,5	98,8
Sog'liqni saqlash sohasidagi xizmatlar	123,8	106,1
Ijara xizmatlari	134,6	101,2
Kompyuter ta'mirlash bo'yicha xizmatlar	146,4	100,8
Shaxsiy xizmatlar	116,8	100,3
Me'morchilik sohasidagi xizmatlar	118,2	105,5
Boshqa xizmatlar	136,3	109,4

■ 2021- y. Yanvar-mart


■ 2022- y. Yanvar-mart

## Dastlabki ma'lumotlar 2022- yil yanvar-iyun oylarida

### Yanvar-mart oylarida transport xizmatlari



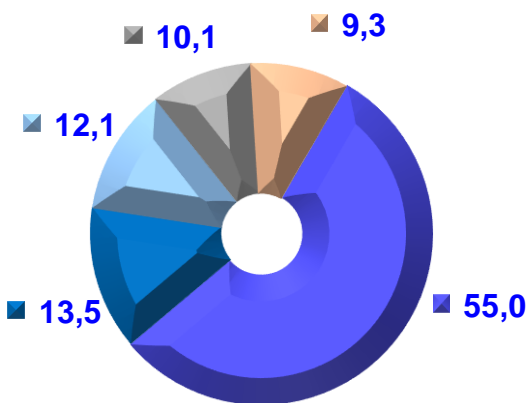
O'sish  
sur'ati, % da



Xizmatlar  
hajmi,  
mlrd.  
so'm



Turlari bo'yicha transport  
xizmatlarining tarkibi, % da  
(2022- yil yanvar-iyun oylarida)



- Avtomobil transporti xizmatlari
- Temir yo'l transporti xizmatlari
- Quvur transporti xizmatlari
- Yordamchi transport faoliyati
- Havo transporti xizmatlari

Hududlar kesimida transport  
xizmatlari (2022- yil yanvar-iyun oylarida)

Hududlar	Xizmatlar hajmi, mlrd. so'm	O'sish sur'ati, % da
Toshkent shahar	5491,2	114,9
Uchtepa	342,9	141,8
Bektemir	292,4	101,3
Yunusobod	557,7	120,9
Mirzo Ulug'bek	421,3	120,5
Mirobod	785,5	108,1
Shayxontohur	411,1	124,1
Olmazor	470,1	107,9
Sirg'ali	833,6	114,3
Yakkasaroy	375,0	120,4
Yashnobod	413,4	105,4
Yangiheyot	168,5	102,1
Chilonzor	419,7	121,1



## Dastlabki ma'lumotlar 2022- yil yanvar-iyun oylarida

### Yanvar-iyun oylarida avtomobil transporti xizmatlari



O'sish  
sur'ati, % da

2022- y.

107,9

2021- y.

114,0

Xizmatlar  
hajmi,  
mlrd.  
so'm

2022- y.

•3199,3

2021- y.

•2798,4

Tashish turlari bo'yicha  
avtomobil transporti  
xizmatlarining tarkibi, % da

Hududlar kesimida avtomobil transporti  
xizmatlari (2022- yil yanvar-iyun oylarida)

2022- y.

64,0

36,0

2021- y.

68,6

31,4

Yo'lovchi tashish

Yuk tashish

Hududlar	Xizmatlar hajmi, mlrd. so'm	O'sish sur'ati, % da
Toshkent shahar	3199,3	107,9
Uchtepa	195,7	125,9
Bektemir	266,5	101,4
Yunusobod	347,8	120,0
Mirzo Ulug'bek	276,5	122,9
Mirobod	322,3	113,8
Shayxontohur	272,6	100,2
Olmazor	359,0	100,4
Sirg'ali	223,8	104,1
Yakkasaroy	223,3	104,9
Yashnobod	281,7	105,5
Yangihayot	148,7	101,1
Chilonzor	281,4	101,8



## Dastlabki ma'lumotlar 2022- yil yanvar-iyun oylarida

### Yanvar-iyun oylarida savdo xizmatlari



#### O'sish sur'ati, % da



#### Xizmatlar hajmi, mlrd. so'm



#### Savdo xizmatlarining tarkibi, % da (2022- yil yanvar-iyun oylarida)



#### Hududlar kesimida savdo xizmatlari (2022- yil yanvar-iyun oylarida)

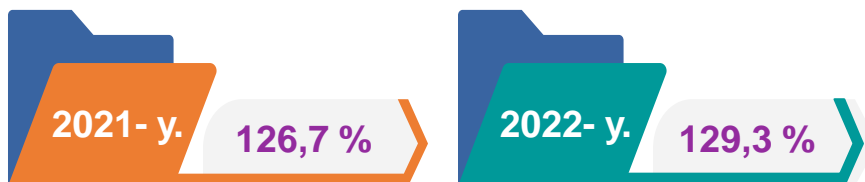
Hududlar	Xizmatlar hajmi, mlrd. so'm	O'sish sur'ati, % da
Toshkent shahar	13433,3	106,6
Uchtepa	1032,1	103,2
Bektemir	890,6	134,6
Yunusobod	1330,7	101,1
Mirzo Ulug'bek	1000,3	106,8
Mirobod	1639,0	103,5
Shayxontohur	1104,9	105,6
Olmazor	1437,8	108,8
Sirg'ali	824,8	118,9
Yakkasaroy	1240,1	102,1
Yashnobod	1104,6	102,3
Yangihayot	245,1	115,8
Chilonzor	1583,6	103,2

## Dastlabki ma'lumotlar 2022- yil yanvar-iyun oylarida

### Yanvar-iyun oylarida moliyaviy xizmatlar



O'sish sur'ati, % da



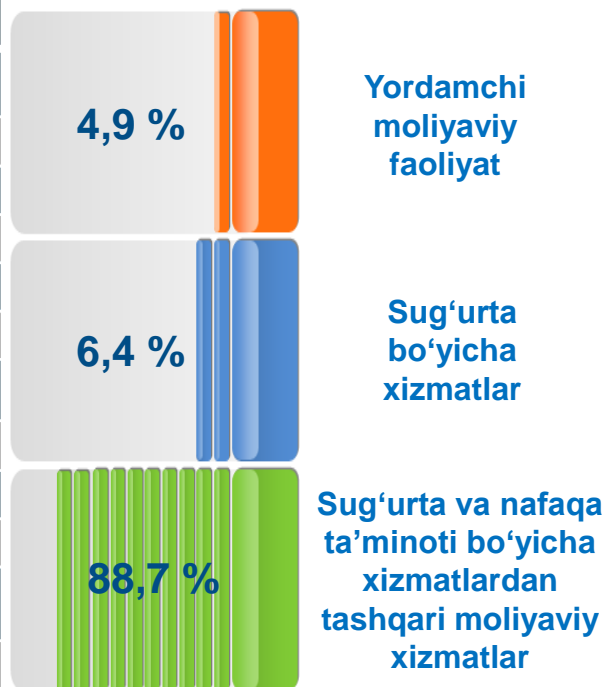
Xizmatlar hajmi, mlrd. so'm



### Hududlar kesimida moliyaviy xizmatlar (2022- yil yanvar-iyun oylarida)

Hududlar	Xizmatlar hajmi, mlrd. so'm	O'sish sur'ati, % da
Toshkent shahar	19761,3	129,3
Uchtepa	1033,3	128,7
Bektemir	106,2	109,9
Yunusobod	3991,8	117,4
Mirzo Ulug'bek	1786,0	151,0
Mirobod	2330,4	119,6
Shayxontohur	2458,2	128,6
Olmazor	1044,0	126,8
Sirg'ali	842,4	155,8
Yakkasaroy	1669,1	131,0
Yashnobod	1414	152,6
Yangihayot	546,0	144,6
Chilonzor	2539,6	127,0

### Moliyaviy xizmatlar tarkibi, % da (2022- yil yanvar-iyun oylarida)



## Dastlabki ma'lumotlar 2022- yil yanvar-iyun oylarida

### Yanvar-iyun oylarida aloqa va axborotlashtirish xizmatlari



#### O'sish sur'ati, % da

2022- y.

120,6

2021- y.

121,0

#### Xizmatlar hajmi, mlrd. so'm

2021- y.

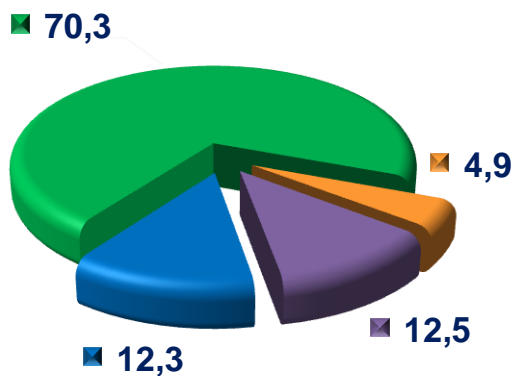
• 4870,6

2022- y.

• 6075,8

#### Hududlar kesimida aloqa va axborotlashtirish xizmatlari (2022- yil yanvar-iyun oylarida)

#### Aloqa va axborotlashtirish xizmatlarining tarkibi, % da (2022- yil yanvar-iyun oylarida)



- Kompyuterda dasturlashtirish bo'yicha xizmatlar
- Telekommunikatsiya xizmatlari
- Noshirlik xizmatlari
- Boshqa aloqa va axborotlashtirish xizmatlari

Hududlar	Xizmatlar hajmi, mlrd. so'm	O'sish sur'ati, % da
Toshkent shahar	6075,8	120,6
Uchtepa	1033,3	128,7
Bektemir	89,8	193,9
Yunusobod	877,8	113,7
Mirzo Ulug'bek	732,2	118,4
Mirobod	725,3	116,1
Shayxontohur	877,0	132,1
Olmazor	574,1	129,3
Sirg'ali	191,6	155,8
Yakkasaroy	670,2	118,2
Yashnobod	529,4	100,3
Yangihayot	28,0	172,1
Chilonzor	520,0	126,2

## Dastlabki ma'lumotlar 2022- yil yanvar-iyun oylarida

### Yanvar-iyun oylarida ta'lim sohasidagi xizmatlar



O'sish sur'ati, % da

Xizmatlar hajmi, mlrd. so'm

2021- y. 113,6 %

2022- y. 98,8

2022- y. • 2823,2

2021- y. • 2484,7

### Hududlar kesimida ta'lim sohasidagi xizmatlar hajmi, mlrd. so'm

Hududlar	Xizmatlar hajmi, mlrd. so'm	O'sish sur'ati, % da
Toshkent shahar	2823,2	98,8
Uchtepa	236,8	106,0
Bektemir	18,4	101,0
Yunusobod	320,0	82,9
Mirzo Ulug'bek	304,2	112,0
Mirobod	262,4	110,7
Shayxontohur	399,6	91,2
Olmazor	377,9	100,8
Sirg'ali	88,0	101,7
Yakkasaroy	270,6	100,3
Yashnobod	146,2	106,7
Yangihayot	39,1	91,2
Chilonzor	400,0	97,5

2022- yil yanvar-iyun oylarida ta'lim sohasidagi xizmatlar hajmi **2823,2** mlrd. so'mni yoki ko'rsatilgan bozor xizmatlari umumiy hajmining **4,7 %** ini tashkil etdi. 2022-yil yanvar-iyun nisbatan o'sish sur'ati **98,8 %** ni tashkil etgan.

**Taqqoslash uchun:**  
2021-yil yanvar-iyun xizmatlar hajmi **2484,7** mlrd. so'mni tashkil etdi.



## Dastlabki ma'lumotlar 2022- yil yanvar-iyun oylarida

### Yanvar-iyun oylarida sog'liqni saqlash sohasidagi xizmatlar



O'sish sur'ati, % da

Xizmatlar hajmi, mlrd. so'm

123,8

2021- y.

106,1

2022- y.

2021- y.

• 1100,8

2022- y.

• 1286,5



### Hududlar kesimida sog'liqni saqlash sohasidagi xizmatlar, mlrd. so'm

2022-yilning yanvar-iyun oylarida sog'liqni saqlash xizmatlari hajmi **1286,5** mlrd. so'mni tashkil etdi. Xizmatlarning umumiy hajmida ularning ulushi **2,1** % ni tashkil etdi.

2021- yilning yanvar-iyungacha nisbatan o'sish sur'ati **123,8** % ini tashkil etgan.

**Taqqoslash uchun:** 2021- yil yanvar-iyunda ushbu xizmatlar hajmi **1100,8** mlrd. so'mni yoki ularning umumiy hajmining **2,2** % ini tashkil etgan.

Hududlar	Xizmatlar hajmi, mlrd. so'm	O'sish sur'ati, % da
Toshkent shahar	1286,5	106,6
Uchtepa	73,9	110,6
Bektemir	29,6	105,6
Yunusobod	157,8	105,3
Mirzo Ulug'bek	229,0	105,1
Mirobod	110,0	118,1
Shayxontohur	89,8	100,5
Olmazor	213,5	104,6
Sirg'ali	29,7	107,4
Yakkasaroy	54,1	102,2
Yashnobod	106,2	110,6
Yangihayot	28,3	118,8
Chilonzor	164,5	101,1

## Dastlabki ma'lumotlar 2022- yil yanvar-iyun oylarida

### Yanvar-iyun oylarida yashash va ovqatlanish bo'yicha xizmatlar



O'sish sur'ati, % da

2022 - y.

116,7

2021- y.

118,2

Xizmatlar hajmi, mlrd. so'm

2021- y.

• 1732,6

2022- y.

• 2304,7

Yashash va ovqatlanish bo'yicha xizmatlar, mlrd. so'm

### Yashash va ovqatlanish bo'yicha xizmatlar tarkibi, % da

2022- y.

86,4

13,6

Oziq-ovqat va ichimliklar bilan ta'minlash bo'yicha xizmatlar

Yashash bo'yicha xizmatlar

2021- y.

85,4

14,6

Hududlar	Xizmatlar hajmi, mlrd. so'm	O'sish sur'ati, % da
Toshkent shahar	2304,7	116,7
Uchtepa	70,6	108,5
Bektemir	75,4	147,5
Yunusobod	378,8	116,0
Mirzo Ulug'bek	196,6	109,2
Mirobod	188,2	116,1
Shayxontohur	547,4	120,2
Olmazor	142,9	114,0
Sirg'ali	140,4	158,1
Yakkasaroy	287,4	101,0
Yashnobod	116,3	105,0
Yangihayot	34,2	102,7
Chilonzor	176,6	125,1

***Dastlabki ma'lumotlar  
2022- yil yanvar-iyun oylarida***

Hududlar bo'yicha ko'rsatilgan xizmatlarning asosiy ko'rsatkichlari	Hajmi, mlrd. so'm	O'sish sur'ati, % da	
		2022-y.	2021- y.
Toshkent shahar	60576,5	115,8	121,5
tumanlar:			
Uchtepa	3532,4	115,5	117,1
Bektemir	1809,6	125,5	138,1
Yunusobod	8644,3	109,4	116,4
Mirzo Ulug'bek	5830,7	120,0	113,5
Mirobod	7345,7	110,7	115,7
Shayxontohur	7043,9	117,1	125,0
Olmazor	4955,1	115,6	125,2
Sirg'ali	3427,0	128,5	119,8
Yakkasaroy	5491,5	114,2	114,2
Yashnobod	4478,0	118,7	127,4
Yangihayot	1274,8	122,3	178,9
Chilonzor	6743,4	115,7	119,3

*1) tumanlar bo'yicha taqsimlanmagan hajmlarni inobatga olgan holda*