



TOSHKENT SHAHAR STATISTIKA BOSHQARMASI



TOSHKENT SHAHARIDA XIZMATLAR SOHASINING RIVOJLANISHI

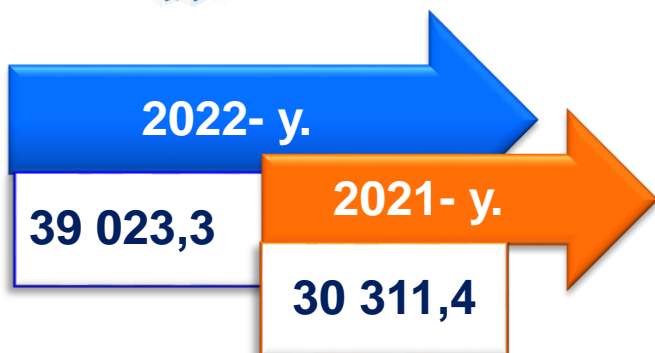
2022- YILNING
YANVAR-APREL
OYLARIDA

**Dastlabki ma'lumotlar
2022- yil yanvar-aprel oylarida**

Aholining har xil turdagi xizmatlarga bo'lgan talabining muttasil oshib borayotgani va tegishli infratuzilmani (ijtimoiy, transport-kommunikatsiya, savdo va boshqalar) rivojlantirish bo'yicha davlat tomonidan ko'rilayotgan amaliy chora-tadbirlar, xizmat ko'rsatish sohasining barcha tarmoqlarini jadal rivojlantirishni ta'minladi.



Ko'rsatilgan bozor xizmatlari hajmi, mlrd. so'm

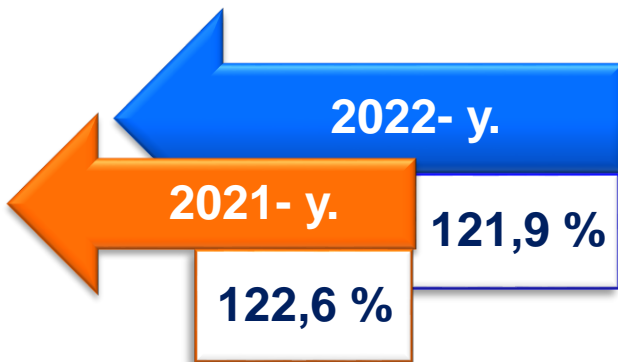


Dastlabki ma'lumotlarga ko'ra, 2022- yilning yanvar-aprel oylarida ko'rsatilgan bozor xizmatlari hajmi **8 711,9** mlrd. so'mga oshib, **39 023,3** mlrd. so'mga yetdi.

**Ko'rsatilgan bozor xizmatlarining
o'sish sur'atlari, % da**



Taqqoslama ekvivalentda 2021- yilning yanvar-aprel oylariga (**122,6 %**) nisbatan o'sish sur'ati **121,9 %** ni tashkil etdi.



***Dastlabki ma'lumotlar
2022- yil yanvar-aprel oylarida***

Iqtisodiy faoliyat turlari bo'yicha ishlab chiqarilgan xizmatlarning asosiy ko'rsatkichlari (2022- yil yanvar-mart oylarida)	Hajmi, mlrd. so'm	2021- yilga nisbatan o'sish sur'ati, % da
Xizmatlar - jami	39 023,3	121,9
shu jumladan:		
Aloqa va axborotlashtirish xizmatlari	2 898,9	125,8
Moliyaviy xizmatlar	9 490,4	148,3
Transport xizmatlari	2 929,0	114,6
shu jumladan: avtotransport xizmatlari	1 860,8	110,5
Yashash va ovqatlanish xizmatlari	905,6	116,1
Savdo xizmatlari	7 081,9	107,2
Ko'chmas mulk bilan bog'liq xizmatlar	1 162,2	111,1
Ta'lim sohasidagi xizmatlar	1 531,8	100,3
Sog'liqni saqlash sohasidagi xizmatlar	677,0	102,1
Ijara xizmatlari	545,3	93,3
Kompyuter va maishiy tovarlarni ta'mirlash bo'yicha xizmatlar	203,8	100,8
Shaxsiy xizmatlar	392,8	98,2
Me'morchilik, muhandislik izlanishlari, texnik sinovlar va tahlil sohasidagi xizmatlar	940,4	100,0
Boshqa xizmatlar	1 552,3	108,0

*Dastlabki ma'lumotlar
2022- yil yanvar-aprel oylarida*

**Iqtisodiy faoliyat turlari bo'yicha xizmatlarning
tarkibi, % da**
(2022- yil yanvar-apreloylarida)



48,3

**Moliyaviy
xizmatlar**

7,2

**Savdo
xizmatlari**

14,6

**Transport
xizmatlari**

25,8

**Aloqa va
axborotlashti-
rish xizmatlari**

0,3

**Ta'lim
sohasidagi
xizmatlar**

8,0

**Boshqa
xizmatlar**

3,6

**Ko'chmas mulk
bilan bog'liq
xizmatlar**

16,1

**Yashash
va ovqatlanish
xizmatlari**

0,3

**Shaxsiy
xizmatlar**

11,1

**Me'morchilik
sohasidagi
xizmatlar**

1,4

**Ijara
xizmatlari**

2,1

**Sog'liqni saqlash
sohasidagi
xizmatlar**

0,8

**Kompyuterlarni
ta'mirlash
xizmatlari**

Dastlabki ma'lumotlar 2022- yil yanvar-aprel oylarida

Iqtisodiy faoliyat turlari bo'yicha ko'rsatilgan bozor xizmatlari tarkibida eng katta ulushni moliyaviy xizmatlari egallaydi. 2022- yil yanvar-aprel oylarida bu xizmatlarning ulushi (**48,3 %**) ni tashkil etdi. Shu bilan birga, yuqori ko'rsatkichlar aloqa va axborotlashtirish xizmatlar (**25,8 %**), yashash va ovqatlanish xizmatlari (**16,1 %**), transport xizmatlari (**14,6 %**), boshqa xizmatlar (**8,0 %**) shuningdek, ta'lim savdo xizmatlar bo'yicha (**7,2 %**) qayd etildi.

Kompyuterlarni ta'mirlash bo'yicha xizmatlar hajmida biroz o'sish qayd etilib, ularning ulushi **0,8 %** ga yetdi.

Taqqoslash uchun: 2021- yilning yanvar-aprel oylarida moliyaviy xizmatlari umumiy hajmning **23,3 %** ini tashkil etgan. 2021- yilning shu davrida kompyuterlarni ta'mirlash bo'yicha xizmatlarning ulushi ham eng kichik ko'rsatkichga ega bo'lgan – **65,0 %**.

Ko'rsatilgan bozor xizmatlari jami hajmining o'sishidagi asosiy omil, moliyaviy xizmatlar **48,3 %** ga (ko'rsatilgan xizmatlar jami hajmining mutlaq o'sishiga ta'siri **36,2** punkt), transport xizmatlari **14,6 %** ga (mutlaq o'sishiga ta'siri **9,0** punkt), savdo xizmatlari **11,1 %** ga (mutlaq o'sishiga ta'siri **21,6** punkt), aloqa va axborotlashtirish xizmatlari **25,8 %** ga (mutlaq o'sishiga ta'siri **9,5** punkt) o'sishi hisoblanadi.

2022- yilning yanvar-aprel oylarida jami ko'rsatilgan xizmatlar hajmi o'tgan yilning shu davriga nisbatan solishtirma narxlardagi o'sish sur'ati **21,9 %** ni tashkil etdi.

Ko'rsatilgan bozor xizmatlari jami hajmining nisbatan pastligiga asosiy omil bo'lib ta'lim sohasidagi xizmatlarining **5,0 %** ga (ularning salbiy ta'siri **0,2** punktga), ijara xizmatlari **4,3 %** ga (**-0,1** punktga) salbiy ta'sir ko'rsatdi.

Dastlabki ma’lumotlar 2022- yil yanvar-aprel oylarida

2022- yilning yanvar-aprel oylarida moliyaviy xizmatlar sohasida yuqori o‘shishga erishildi (**21,9 %**), 2021- yilning shu davriga nisbatan o‘shish sur’ati bilan solishtirganda farq **22,6** punktini tashkil etdi. Nisbatan past o‘shishga qaramay, 2022- yil yanvar-aprel va 2021- yil uchun transport xizmatlarining o‘shish sur’atlari o‘rtasidagi tafovut **14,6** punktini tashkil etdi.

Iqtisodiy faoliyat turlari bo‘yicha ko‘rsatilgan bozor xizmatlarining o‘shish sur’atlari, % da



Xizmatlar - jami	122,6	121,9
Aloqa va axborotlashtirish xizmatlari	125,6	134,7
Moliyaviy xizmatlar	123,3	139,9
Transport xizmatlari	121,9	118,4
Yashash va ovqatlanish xizmatlari	109,0	110,8
Savdo xizmatlari	108,4	108,3
Ko‘chmas mulk bilan bog‘liq xizmatlar	131,8	111,9
Ta’lim sohasidagi xizmatlar	146,8	91,0
Sog‘liqni saqlash sohasidagi xizmatlar	130,2	100,7
Ijara xizmatlari	150,4	99,8
Kompyuter ta’mirlash bo‘yicha xizmatlar	165,0	105,9
Shaxsiy xizmatlar	131,2	97,6
Me’morchilik sohasidagi xizmatlar	129,0	95,0
Boshqa xizmatlar	146,7	105,6

■ 2021- y. Yanvar-aprel


■ 2022- y. Yanvar-aprel

Dastlabki ma’lumotlar 2022- yil yanvar-aprel oylarida

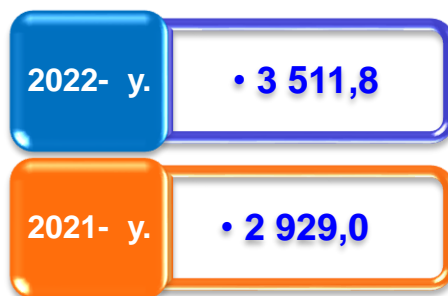
Yanvar-aprel oylarida transport xizmatlari



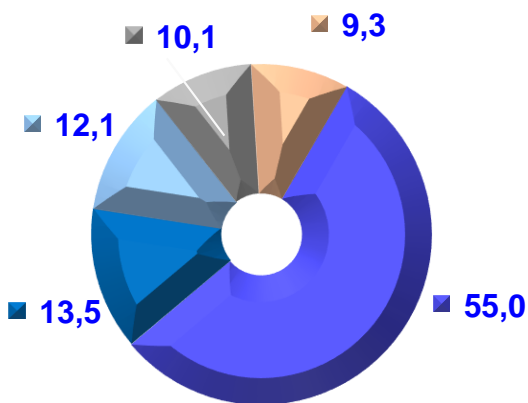
O‘shish
sur’ati, % da



Xizmatlar
hajmi,
mlrd.
so‘m



Turlari bo‘yicha transport
xizmatlarining tarkibi, % da
(2022- yil yanvar-aprel oylarida)



Hududlar kesimida transport
xizmatlari (2022- yil yanvar-aprel oylarida)

Hududlar	Xizmatlar hajmi, mlrd. so‘m	O‘shish sur’ati, % da
Toshkent Sh	3511,8	114,6
Bektemir	222,9	103,5
Mirzo Ulug`bek	389,8	115,7
Mirobod	415,5	109,9
Olmazor	345,3	126,7
Sergili	509,1	149,0
Uchtepa	219,2	101,6
Chilonzor	296,1	104,2
Shayxontohur	277,8	100,4
Yunusobod	313,3	102,9
Yakkasaroy	217,9	125,4
Yangihayot	74,8	146,9
Yashnobod	230,2	107,6

Dastlabki ma'lumotlar
2022- yil yanvar-aprel oylarida

Yanvar-aprel oylarida avtomobil transporti xizmatlari



O'sish sur'ati, % da

2022- y. **110,5**

2021- y. **125,5**

Xizmatlar hajmi, mlrd. so'm

2022- y. **•2 171,9**

2021- y. **•1 860,8**

Tashish turlari bo'yicha avtomobil transporti xizmatlarining tarkibi, % da

Hududlar kesimida avtomobil transporti xizmatlari (2022- yil yanvar-aprel oylarida)

2022- y.

64,1

36,0

2021- y.

68,5

31,4

Yo'lovchi tashish

Yuk tashish

Hududlar	Xizmatlar hajmi, mlrd. so'm	O'sish sur'ati, % da
Toshkent shahri	2171,9	110,5
Bektemir	221,7	119,9
Mirzo Ulug`bek	241,1	104,1
Mirobod	161,0	113,5
Olmazor	255,2	116,1
Sergili	153,3	113,3
Uchtepa	166,3	102,0
Chilonzor	201,2	102,1
Shayxontohur	153,3	112,7
Yunusobod	222,2	107,4
Yakkasaroy	145,0	100,3
Yangihayot	71,8	146,1
Yashnobod	140,9	116,2

Dastlabki ma’lumotlar 2022- yil yanvar-aprel oylarida

Yanvar-aprel oylarida savdo xizmatlari



O‘sish sur’ati, % da



Xizmatlar hajmi, mlrd. so‘m



Savdo xizmatlarining tarkibi, % da (2022- yil yanvar-apel oylarida)



Hududlar kesimida savdo xizmatlari (2022- yil yanvar-aprel oylarida)

Hududlar	Xizmatlar hajmi, mlrd. so‘m	O‘sish sur’ati, % da
Toshkent shahri	8413,1	107,2
Bektemir	841,1	104,6
Mirzo Ulug`bek	582,7	112,5
Mirobod	676,6	108,8
Olmazor	718,2	104,9
Sergili	582,1	124,7
Uchtepa	785,8	102,6
Chilonzor	988,2	104,4
Shayxontohur	793,1	105,5
Yunusobod	765,4	104,2
Yakkasaroy	811,2	105,3
Yangihayot	181,7	105,5
Yashnobod	684,0	112,5

● Avtomobillar va mototsikllar savdosidan tashqari chakana savbo‘yicha xizmatlar

● Ulgurji savdo xizmatlari (avtomobillar va mototsikllar savdosidan tashqari)

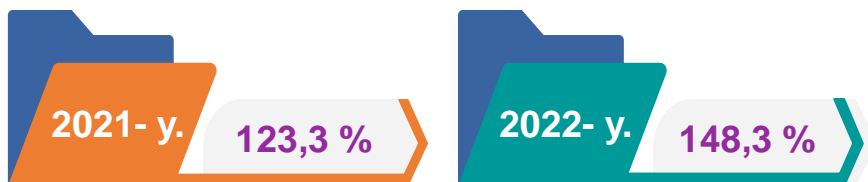
● Avtomobillar va mototsikllar ulg va chakana savdosi, jumladan ularni ta‘mirlash xizmatlarini qo‘shgan holda

Dastlabki ma’lumotlar 2022- yil yanvar-aprel oylarida

Yanvar-aprel oylarida moliyaviy xizmatlar



O‘sinh sur’ati, % da



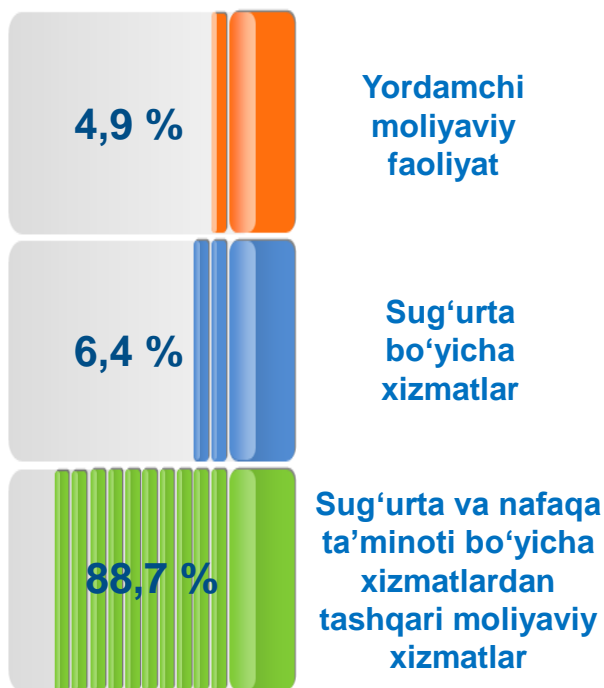
Xizmatlar hajmi, mlrd. so‘m



Hududlar kesimida moliyaviy xizmatlar (2022- yil yanvar-aprel oylarida)

Hududlar	Xizmatlar hajmi, mlrd. so‘m	O‘sinh sur’ati, % da
Toshkent shahri	14132,2	148,3
Bektemir	65,3	106,1
Mirzo Ulug`bek	1603,5	151,9
Mirobod	1270,2	123,2
Olmazor	791,8	149,9
Sergili	764,7	189,0
Uchtepa	702,3	128,4
Chilonzor	1632,1	116,8
Shayxontohur	1563,7	136,3
Yunusobod	2966,8	181,8
Yakkasaroy	1424,1	157,3
Yangihayot	461,3	153,8
Yashnobod	886,5	180,3

Moliyaviy xizmatlar tarkibi, % da (2022- yil yanvar-aprel oylarida)



Dastlabki ma'lumotlar 2022- yil yanvar-aprel oylarida

Yanvar-aprel oylarida aloqa va axborotlashtirish xizmatlari



O'sish sur'ati, % da

2022- y.

125,8

2021- y.

125,6

Xizmatlar hajmi, mlrd. so'm

2021- y.

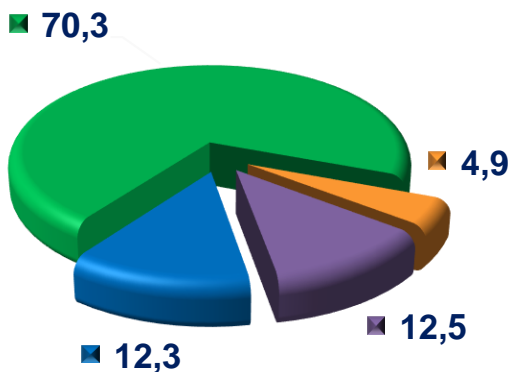
• 2 898,9

2022- y.

• 3 690,6

Hududlar kesimida aloqa va axborotlashtirish xizmatlari (2022- yil yanvar-aprel oylarida)

Aloqa va axborotlashtirish xizmatlarining tarkibi, % da (2022- yil yanvar-aprel oylarida)



- Kompyuterda dasturlashtirish bo'yicha xizmatlar
- Telekommunikatsiya xizmatlari
- Noshirlik xizmatlari
- Boshqa aloqa va axborotlashtirish xizmatlari

Hududlar	Xizmatlar hajmi, mlrd. so'm	O'sish sur'ati, % da
Toshkent shahri	3690,6	125,8
Bektemir	85,0	128,2
Mirzo Ulug`bek	349,1	129,7
Mirobod	405,0	103,0
Olmazor	396,9	131,0
Sergili	178,8	134,6
Uchtepa	176,0	120,9
Chilonzor	276,1	123,4
Shayxontohur	490,3	137,0
Yunusobod	462,4	116,4
Yakkasaroy	438,8	131,8
Yangihayot	25,7	158,1
Yashnobod	406,4	137,7

Dastlabki ma'lumotlar 2022- yil yanvar-aprel oylarida

Yanvar-aprel oylarida ta'lim sohasidagi xizmatlar



O'sish sur'ati, % da

Xizmatlar hajmi, mlrd. so'm

2021- y. 146,8 %

2022- y. 100,3 %

2022- y. • 1 271,6

2021- y. • 1 217,3

Hududlar kesimida ta'lim sohasidagi xizmatlar hajmi, mlrd. so'm

Hududlar	Xizmatlar hajmi, mlrd. so'm	O'sish sur'ati, % da
Toshkent shahri	1 765,0	100,3
Bektemir	17,5	104,2
Mirzo Ulug`bek	215,2	93,7
Mirobod	155,1	96,2
Olmazor	223,7	92,6
Sergili	60,8	98,0
Uchtepa	95,8	94,0
Chilonzor	256,3	101,6
Shayxontohur	112,7	98,1
Yunusobod	266,6	107,4
Yakkasaroy	248,9	109,9
Yangihayot	25,4	115,9
Yashnobod	87,0	93,3

2022- yil yanvar-aprel oylarida ta'lim sohasidagi xizmatlar hajmi **1 765,0** mlrd. so'mni yoki ko'rsatilgan bozor xizmatlari umumiy hajmining **4,5 %** ini tashkil etdi. 2021- yil yanvar-aprelga nisbatan o'sish sur'ati **100,3 %** ni tashkil etgan.

Taqqoslash uchun:

2021- yil yanvar-aprelda xizmatlar hajmi **1 531,8** mlrd. so'mni tashkil etdi. 2020- yilga nisbatan esa **26,1 %** ga pasayish qayd etilgan.

Dastlabki ma'lumotlar 2022- yil yanvar-aprel oylarida

Yanvar-aprel oylarida sog'liqni saqlash sohasidagi xizmatlar



O'sish sur'ati, % da

130,2

2021- y.

102,1

2022- y.

Xizmatlar hajmi, mlrd. so'm

2021- y.

• 677,0

2022- y.

• 760,3



Hududlar kesimida sog'liqni saqlash sohasidagi xizmatlar, mlrd. so'm

2022- yilning yanvar-aprel oylarida sog'liqni saqlash xizmatlari hajmi **760,3** mlrd. so'mni tashkil etdi. Xizmatlarning umumiy hajmida ularning ulushi **1,9** % ni tashkil etdi.

2021- yilning yanvar-apreliga nisbatan o'sish sur'ati **102,1** % ini tashkil etgan.

Taqqoslash uchun: 2021- yil yanvar-aprelda ushbu xizmatlar hajmi **677,0** mlrd. so'mni yoki ularning umumiy hajmining **1,9** % ini tashkil etgan.

Hududlar	Xizmatlar hajmi, mlrd. so'm	O'sish sur'ati, % da
Toshkent shahri	760,3	102,1
Bektemir	25,3	108,4
Mirzo Ulug`bek	127,4	92,8
Mirobod	44,5	113,9
Olmazor	129,0	101,0
Sergili	23,6	118,0
Uchtepa	43,3	102,4
Chilonzor	91,2	102,7
Shayxontohur	74,1	100,1
Yunusobod	100,8	102,8
Yakkasaroy	24,4	98,6
Yangihayot	7,2	103,0
Yashnobod	69,5	111,0

*Dastlabki ma'lumotlar
2022- yil yanvar-aprel oylarida*

Yanvar-aprel oylarida yashash va ovqatlanish bo'yicha xizmatlar



O'sish sur'ati, % da

2022 - y.

116,1

2021- y.

109,0

Xizmatlar hajmi, mlrd. so'm

2021- y.

• 905,6

2022- y.

• 1 194,7

Yashash va ovqatlanish bo'yicha xizmatlar, mlrd. so'm

Yashash va ovqatlanish bo'yicha xizmatlar tarkibi, % da

2022- y.

86,3

13,7

Oziq-ovqat va ichimliklar bilan ta'minlash bo'yicha xizmatlar

Yashash bo'yicha xizmatlar

2021- y.

85,4

14,6

Hududlar	Xizmatlar hajmi, mlrd. so'm	O'sish sur'ati, % da
Toshkent shahri	1194,7	116,1
Bektemir	65,4	117,9
Mirzo Ulug`bek	99,8	101,6
Mirobod	129,8	109,1
Olmazor	95,8	92,6
Sergili	76,4	176,8
Uchtepa	47,7	102,7
Chilonzor	90,9	138,1
Shayxontohur	263,8	105,5
Yunusobod	152,5	104,2
Yakkasaroy	91,9	105,3
Yangihayot	4,8	105,0
Yashnobod	76,1	108,5

***Dastlabki ma'lumotlar
2022- yil yanvar-aprel oylarida***

Hududlar bo'yicha ko'rsatilgan xizmatlarning asosiy ko'rsatkichlari	Hajmi, mlrd. so'm	O'sish sur'ati, % da	
		2022- y.	2021- y.
Toshkent shahri	39 023,3	121,9	122,6
<i>tumanlar:</i>			
Bektemir	1 556,0	109,8	135,1
Mirzo Ulug`bek	4 007,4	122,2	125,1
Mirobod	3 719,9	111,4	118,4
Olmazor	3 143,8	119,3	126,2
Sergili	2 580,3	148,2	108,5
Uchtepa	2 374,6	110,9	113,8
Chilonzor	4 253,2	110,8	124,9
Shayxontohur	4 310,1	117,4	120,8
Yunusobod	5 599,8	136,3	119,6
Yakkasaroy	3 773,5	125,9	119,2
Yangihayot	887,6	134,6	127,6
Yashnobod	2 817,2	129,3	137,5

Xizmatlar sohasi statistikasi bulimi
Tel.: 71-203-88-15 (25)