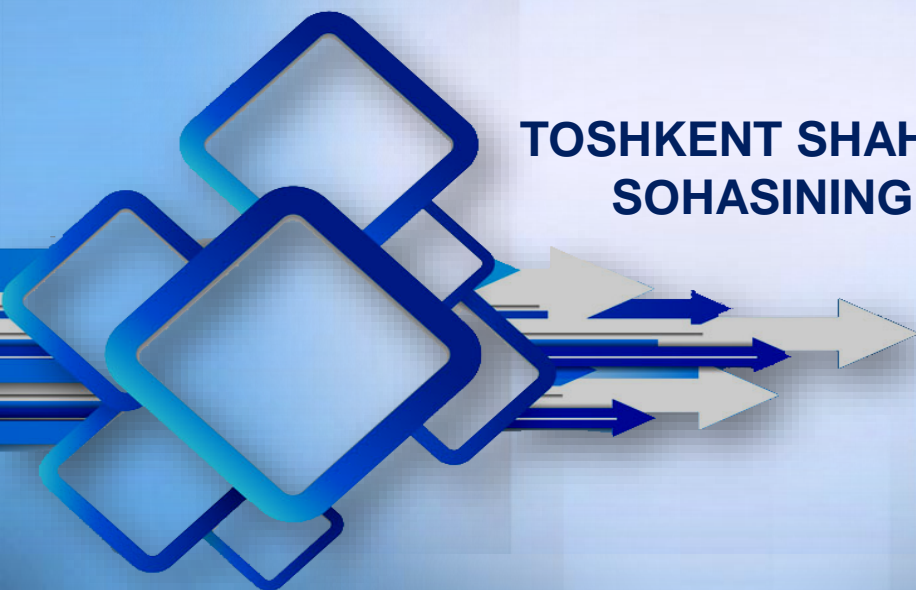




TOSHKENT SHAHAR STATISTIKA BOSHQARMASI

TOSHKENT SHAHARIDA XIZMATLAR SOHASINING RIVOJLANISHI



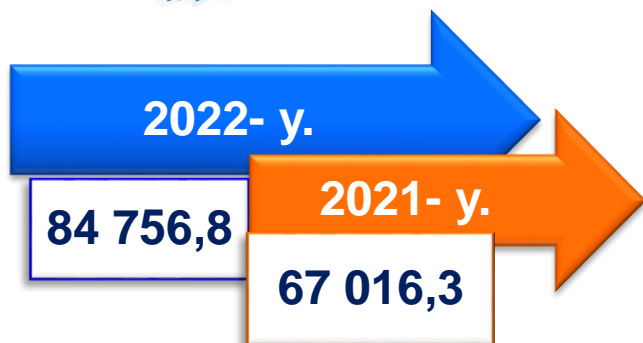
2022- YILNING
YANVAR-AVGUST
OYLARIDA

Dastlabki ma'lumotlar 2022- yil yanvar-avgust oylarida

Aholining har xil turdagi xizmatlarga bo'lgan talabining muttasil oshib borayotgani va tegishli infratuzilmani (ijtimoiy, transport-kommunikatsiya, savdo va boshqalar) rivojlantirish bo'yicha davlat tomonidan ko'rilayotgan amaliy chora-tadbirlar, xizmat ko'rsatish sohasining barcha tarmoqlarini jadal rivojlantirishni ta'minladi.



Ko'rsatilgan bozor xizmatlari hajmi, mlrd. so'm

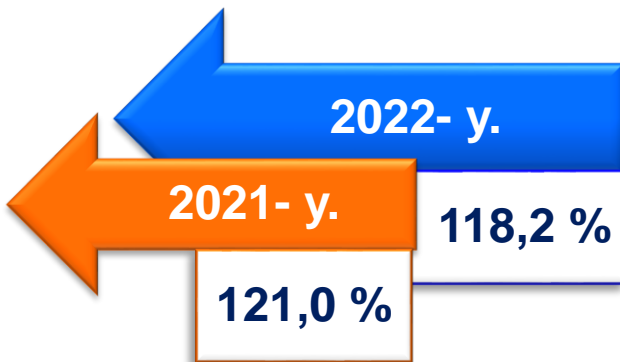


Dastlabki ma'lumotlarga ko'ra, 2022-yilning yanvar-avgust oylarida ko'rsatilgan bozor xizmatlari hajmi **17740,5** mlrd. so'mga oshib, **84756,8** mlrd. so'mga yetdi.

Ko'rsatilgan bozor xizmatlarining o'sish sur'atlari, % da



Taqqoslama ekvivalentda 2021-yilning yanvar-avgust oylariga **(121,0%)** nisbatan 2022-yil sur'ati **(118,2%)** ni tashkil etdi.



***Dastlabki ma'lumotlar
2022-yil yanvar-avgust oylarida***

Iqtisodiy faoliyat turlari bo'yicha ishlab chiqarilgan xizmatlarning asosiy ko'rsatkichlari (2022- yil yanvar-avgust oylarida)	Hajmi, mlrd. so'm	nisbatan o'sish sur'ati, % da
Xizmatlar - jami	84756,8	118,2
shu jumladan:		
Aloqa va axborotlashtirish xizmatlari	8761,1	124,5
Moliyaviy xizmatlar	27755,5	134,2
Transport xizmatlari	7574,9	117,9
shu jumladan: avtotransport xizmatlari	4359,5	108,1
Yashash va ovqatlanish xizmatlari	3284,6	119,7
Savdo xizmatlari	18773,7	105,4
Ko'chmas mulk bilan bog'liq xizmatlar	3059,6	110,7
Ta'lim sohasidagi xizmatlar	3679,3	97,6
Sog'liqni saqlash sohasidagi xizmatlar	1773,3	106,7
Ijara xizmatlari	1159,3	99,4
Kompyuter va maishiy tovarlarni ta'mirlash bo'yicha xizmatlar	487,2	102,5
Shaxsiy xizmatlar	984,7	100,7
Me'morchilik, muhandislik izlanishlari, texnik sinovlar va tahlil sohasidagi xizmatlar	2797,7	120,0
Boshqa xizmatlar	4666,0	111,4

*Dastlabki ma'lumotlar
2022-yil yanvar-avgust oylarida*

**Iqtisodiy faoliyat turlari bo'yicha xizmatlarning
tarkibi, % da**
(2022-yil yanvar-avgust oylarida)



32,7

**Moliyaviy
xizmatlar**

22,2

**Savdo
xizmatlari**

8,9

**Transport
xizmatlari**

10,3

**Aloqa va
axborotlashti-
rish xizmatlari**

4,3

**Ta'lim
sohasidagi
xizmatlar**

5,5

**Boshqa
xizmatlar**

3,6

**Ko'chmas mulk
bilan bog'liq
xizmatlar**

3,9

**Yashash
va ovqatlanish
xizmatlari**

1,2

**Shaxsiy
xizmatlar**

3,3

**Me'morchilik
sohasidagi
xizmatlar**

1,4

**Ijara
xizmatlari**

2,1

**Sog'liqni saqlash
sohasidagi
xizmatlar**

0,6

**Kompyuterlarni
ta'mirlash
xizmatlari**

Dastlabki ma'lumotlar 2022-yil yanvar-avgust oylarida

Iqtisodiy faoliyat turlari bo'yicha ko'rsatilgan bozor xizmatlari tarkibida eng katta ulushni savdo xizmatlari egallaydi. 2022-yil yanvar-avgust oylarida bu xizmatlarning ulushi (**22,2 %**) ni tashkil etdi. Shu bilan birga, yuqori ko'rsatkichlar moliyaviy xizmatlar (**32,7 %**), transport (**8,9 %**), aloqa va axborotlashtirish xizmatlari (**10,3 %**), shuningdek, ta'lim sohasidagi xizmatlar bo'yicha (**4,3 %**) qayd etildi.

Kompyuterlarni ta'mirlash bo'yicha xizmatlar hajmida biroz o'sish qayd etilib, ularning ulushi **0,6 %** ga yetdi.

Taqqoslash uchun: 2021- yilning yanvar-avgust oylarida savdo xizmatlari umumiy hajmning **23,7 %** ini tashkil etgan. 2021-yilning shu davrida kompyuterlarni ta'mirlash bo'yicha xizmatlarning ulushi ham eng kichik ko'rsatkichga ega bo'lgan – **0,6 %**.

Ko'rsatilgan bozor xizmatlari jami hajmining o'sishidagi asosiy omil, moliyaviy xizmatlar **32,7 %** transport xizmatlari **8,9 %** savdo xizmatlari **22,2 %** aloqa va axborotlashtirish xizmatlari **10,3 %** o'sishi hisoblanadi.

2022-yilning yanvar-iyul oylarida jami ko'rsatilgan xizmatlar hajmi o'tgan yilning shu davriga nisbatan solishtirma narxlardagi o'sish sur'ati **118,2 %** ni tashkil etdi.

Ko'rsatilgan bozor xizmatlari jami hajmining nisbatan pastligiga asosiy omil bo'lib ta'lim sohasidagi xizmatlarining **4,3 %** ga ijara xizmatlari **1,4 %** salbiy ta'sir ko'rsatdi.

Dastlabki ma'lumotlar 2022- yil yanvar-avgust oylarida

2022- yilning yanvar-avgust oylarida moliyaviy xizmatlar sohasida yuqori o'sishga erishildi (**32,7 %**), 2021- yilning shu davriga nisbatan o'sish sur'ati bilan solishtirganda farq **18,7** punktini tashkil etdi. Nisbatan past o'sishga qaramay, 2022-yil yanvar-avgust va 2021-yil uchun transport xizmatlarining o'sish sur'atlari o'rtasidagi tafovut **18,9** punktini tashkil etdi.

Iqtisodiy faoliyat turlari bo'yicha ko'rsatilgan bozor xizmatlarining o'sish sur'atlari, % da



Xizmatlar - jami	121,0	118,2
Aloqa va axborotlashtirish xizmatlari	122,5	124,5
Moliyaviy xizmatlar	125,8	134,2
Transport xizmatlari	117,8	117,9
Yashash va ovqatlanish xizmatlari	125,1	119,7
Savdo xizmatlari	112,2	105,4
Ko'chmas mulk bilan bog'liq xizmatlar	129,3	110,7
Ta'lim sohasidagi xizmatlar	152,8	103,1
Sog'liqni saqlash sohasidagi xizmatlar	124,5	106,7
Ijara xizmatlari	133,1	99,4
Kompyuter ta'mirlash bo'yicha xizmatlar	144,1	102,5
Shaxsiy xizmatlar	115,1	100,7
Me'morchilik sohasidagi xizmatlar	112,9	120,0
Boshqa xizmatlar	102,9	111,4

■ 2021- y. Yanvar-avgust

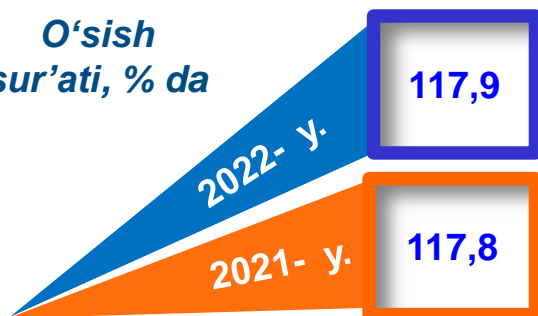
■ 2022- y. Yanvar-avgust

Dastlabki ma'lumotlar 2022- yil yanvar-avgust oylarida

Yanvar-avgust oylarida transport xizmatlari



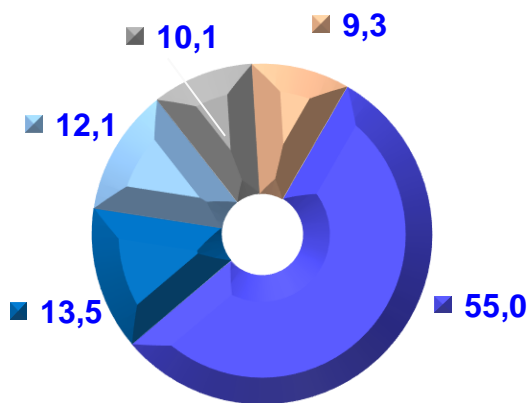
O'sish
sur'ati, % da



Xizmatlar
hajmi,
mlrd.
so'm



**Turlari bo'yicha transport
xizmatlarining tarkibi, % da**
(2022- yil yanvar-avgust oylarida)



- Avtomobil transporti xizmatlari
- Temir yo'l transporti xizmatlari
- Quvur transporti xizmatlari
- Yordamchi transport faoliyati
- Havo transporti xizmatlari

Hududlar kesimida transport xizmatlari (2022- yil yanvar-avgust oylarida)

Hududlar	Xizmatlar hajmi, mlrd. so'm	O'sish sur'ati, % da
Toshkent shahar	7574,9	117,9
Uchtepa	473,0	145,5
Bektemir	403,4	104,4
Yunusobod	769,3	124,1
Mirzo Ulug'bek	581,1	123,7
Mirobod	1083,6	110,9
Shayxontohur	567,1	127,4
Olmazor	648,5	110,7
Sirg'ali	1149,9	117,3
Yakkasaroy	517,3	123,5
Yashnobod	570,3	108,2
Yangiheyot	232,4	104,7
Chilonzor	579,0	124,2

Dastlabki ma'lumotlar 2022-yil yanvar-avgust oylarida

Yanvar-avgust oylarida avtomobil transporti xizmatlari



O'sish sur'ati, % da

2022- y. 108,4

2021- y. 111,7

Xizmatlar hajmi, mlrd. so'm

2022- y. 4359,5

2021- y. 3787,3

Tashish turlari bo'yicha avtomobil transporti xizmatlarining tarkibi, % da

Hududlar kesimida avtomobil transporti xizmatlari (2022- yil yanvar-avgust oylarida)

2022- y.

64,0

36,0

2021- y.

68,6

31,4

Yo'lovchi tashish

Yuk tashish


Hududlar	Xizmatlar hajmi, mlrd. so'm	O'sish sur'ati, % da
Toshkent shahar	4359,5	108,4
Uchtepa	266,7	126,4
Bektemir	363,2	101,8
Yunusobod	473,9	120,5
Mirzo Ulug'bek	376,7	123,4
Mirobod	439,2	114,2
Shayxontohur	371,4	100,6
Olmazor	489,2	100,8
Sirg'ali	305,0	104,5
Yakkasaroy	304,3	105,3
Yashnobod	383,9	105,9
Yangihayot	202,7	101,5
Chilonzor	383,4	102,2

Dastlabki ma'lumotlar 2022-yil yanvar-avgust oylarida

Yanvar-avgust oylarida savdo xizmatlari




O'sish sur'ati, % da



Xizmatlar hajmi, mlrd. so'm



Savdo xizmatlarining tarkibi, % da (2022- yil yanvar-avgust oylarida)



Hududlar kesimida savdo xizmatlari (2022- yil yanvar-avgust oylarida)

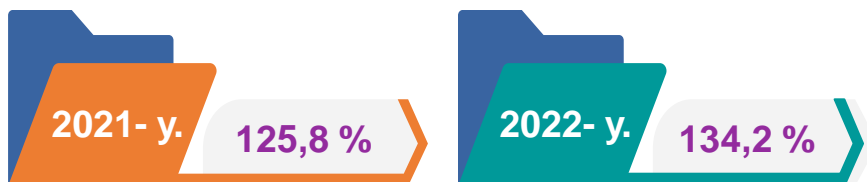
Hududlar	Xizmatlar hajmi, mlrd. so'm	O'sish sur'ati, % da
Toshkent shahar	18773,7	105,4
Uchtepa	1442,4	102,1
Bektemir	1244,6	133,1
Yunusobod	1859,7	100,0
Mirzo Ulug'bek	1398,0	105,6
Mirobod	2290,5	102,3
Shayxontohur	1324,1	89,6
Olmazor	1909,4	102,2
Sirg'ali	1152,6	117,6
Yakkasaroy	1633,0	95,1
Yashnobod	1963,7	128,6
Yangihayot	342,5	114,5
Chilonzor	2213,2	102,0

Dastlabki ma'lumotlar 2022- yil yanvar-avgust oylarida

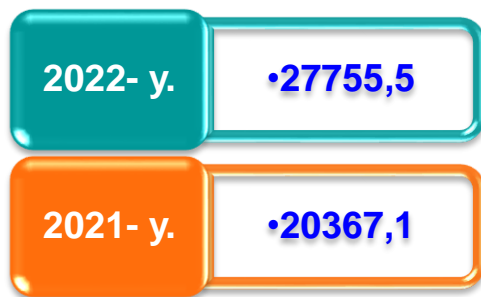
Yanvar-avgust oylarida moliyaviy xizmatlar



O'sish sur'ati, % da



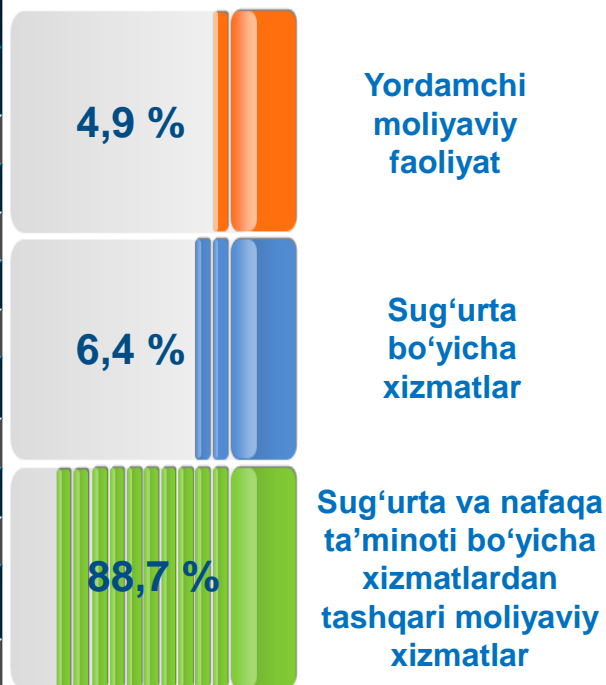
Xizmatlar hajmi, mlrd. so'm



Hududlar kesimida moliyaviy xizmatlar (2022- yil yanvar-avgust oylarida)

Hududlar	Xizmatlar hajmi, mlrd. so'm	O'sish sur'ati, % da
Toshkent shahar	27755,5	134,2
Uchtepa	1451,4	133,7
Bektemir	384,4	294,3
Yunusobod	4997,2	108,6
Mirzo Ulug'bek	2491,0	155,7
Mirobod	3577,1	135,8
Shayxontohur	3290,2	127,3
Olmazor	1304,3	117,1
Sirg'ali	1132,9	154,4
Yakkasaroy	2106,5	122,2
Yashnobod	2648,9	211,3
Yangihayot	1171,7	229,4
Chilonzor	3199,3	118,3

Moliyaviy xizmatlar tarkibi, % da (2022- yil yanvar-avgust oylarida)



Dastlabki ma'lumotlar 2022-yil yanvar-avgust oylarida

Yanvar-avgust oylarida aloqa va axborotlashtirish xizmatlari



O'sish sur'ati, % da

2022- y.

124,5

2021- y.

122,5

Xizmatlar hajmi, mlrd. so'm

2021- y.

• 6763,4

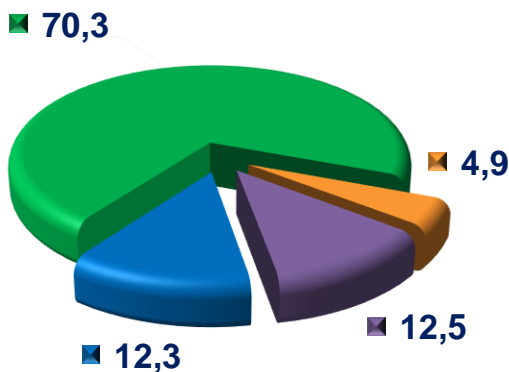
2022- y.

• 8761,1

Hududlar kesimida aloqa va axborotlashtirish xizmatlari (2022- yil yanvar-avgust oylarida)

Aloqa va axborotlashtirish xizmatlarining tarkibi, % da

(2022- yil yanvar-avgust oylarida)



- Kompyuterda dasturlashtirish bo'yicha xizmatlar
- Telekommunikatsiya xizmatlari
- Noshirlik xizmatlari
- Boshqa aloqa va axborotlashtirish xizmatlari

Hududlar	Xizmatlar hajmi, mlrd. so'm	O'sish sur'ati, % da
Toshkent shahar	8761,1	124,5
Uchtepa	375,5	133,7
Bektemir	129,6	200,2
Yunusobod	1165,7	108,1
Mirzo Ulug'bek	1055,8	122,3
Mirobod	1045,8	119,9
Shayxontohur	884,5	95,4
Olmazor	727,8	117,4
Sirg'ali	276,3	160,9
Yakkasaroy	866,5	109,4
Yashnobod	1443,4	195,9
Yangihayot	40,4	177,8
Chilonzor	749,8	130,4

Dastlabki ma'lumotlar 2022- yil yanvar-avgust oylarida

Yanvar-avgust oylarida ta'lim sohasidagi xizmatlar



O'sish sur'ati, % da

Xizmatlar hajmi, mlrd. so'm

2021- y. 152,8 %

2022- y. 97,6

2022- y.

• 3679,3

2021- y.

• 3316,9

Hududlar kesimida ta'lim sohasidagi xizmatlar hajmi, mlrd. so'm

Hududlar	Xizmatlar hajmi, mlrd. so'm	O'sish sur'ati, % da
Toshkent shahar	3679,3	97,6
Uchtepa	308,6	104,6
Bektemir	25,0	105,3
Yunusobod	417,0	81,9
Mirzo Ulug'bek	376,4	105,0
Mirobod	322,0	102,9
Shayxontohur	520,8	90,0
Olmazor	440,3	99,5
Sirg'ali	114,7	100,4
Yakkasaroy	352,6	99,0
Yashnobod	190,5	105,1
Yangihayot	51,0	90,0
Chilonzor	560,3	103,4

2022-yil yanvar-avgust oylarida ta'lim sohasidagi xizmatlar hajmi **3679,3** mlrd. so'mni yoki ko'rsatilgan bozor xizmatlari umumiy hajmining **4,3** % ini tashkil etdi. 2022-yil yanvar-avgust nisbatan o'sish sur'ati **97,6** % ni tashkil etgan.

Taqqoslash uchun:

2021-yil yanvar-avgust xizmatlar hajmi **3316,9** mlrd. so'mni tashkil etdi.

Dastlabki ma'lumotlar 2022- yil yanvar-avgust oylarida

Yanvar-avgust oylarida sog'liqni saqlash sohasidagi xizmatlar



O'sish sur'ati, % da

Xizmatlar hajmi, mlrd. so'm

124,5

2021- y.

106,7

2022- y.

2021- y.

• 1500,0

2022- y.

• 1773,3



Hududlar kesimida sog'liqni saqlash

2022-yilning yanvar-avgust oylarida sog'liqni saqlash xizmatlari hajmi **1773,3** mlrd. so'mni tashkil etdi. Xizmatlarning umumiy hajmida ularning ulushi **2,0** % ni tashkil etdi.

2021- yilning yanvar-iyungacha nisbatan o'sish sur'ati **124,5** % ni tashkil etgan.

Taqqoslash uchun: 2021- yil yanvar-avgustda ushbu xizmatlar hajmi **2262,1** mlrd. so'mni yoki ularning umumiy hajmining **2,2** % ini tashkil etgan.

Hududlar	Xizmatlar hajmi, mlrd. so'm	O'sish sur'ati, % da
Toshkent shahar	1 773,3	106,7
Uchtepa	101,9	111,2
Bektemir	40,7	106,2
Yunusobod	217,5	105,9
Mirzo Ulug'bek	376,4	105,7
Mirobod	151,7	118,8
Shayxontohur	123,8	101,1
Olmazor	294,3	105,2
Sirg'ali	40,9	108,0
Yakkasaroy	74,6	102,8
Yashnobod	146,4	111,2
Yangihayot	39,0	119,4
Chilonzor	266,7	101,7

Dastlabki ma'lumotlar 2022- yil yanvar-avgust oylarida

Yanvar-avgust oylarida yashash va ovqatlanish bo'yicha xizmatlar



O'sish sur'ati, % da

2022 - y.

119,7

2021- y.

125,1

Xizmatlar hajmi, mlrd. so'm

2021- y.

• 2400,2

2022- y.

• 3284,6

Yashash va ovqatlanish bo'yicha
xizmatlar, mlrd. so'm

Yashash va ovqatlanish bo'yicha xizmatlar tarkibi, % da

2022- y.

86,4

13,6

Oziq-ovqat va
ichimliklar
bilan ta'minlash
bo'yicha xizmatlar

Yashash
bo'yicha
xizmatlar

2021- y.

85,4

14,6

Hududlar	Xizmatlar hajmi, mlrd. so'm	O'sish sur'ati, % da
Toshkent shahar	3284,6	119,7
Uchtepa	108,7	120,2
Bektemir	107,5	151,3
Yunusobod	539,8	118,9
Mirzo Ulug'bek	280,2	112,0
Mirobod	268,2	119,0
Shayxontohur	772,0	122,0
Olmazor	203,6	116,9
Sirg'ali	200,1	162,1
Yakkasaroy	338,3	103,6
Yashnobod	165,7	107,7
Yangihayot	48,8	105,3
Chilonzor	251,6	128,2

***Dastlabki ma'lumotlar
2022- yil yanvar-avgust oylarida***

Hududlar bo'yicha ko'rsatilgan xizmatlarning asosiy ko'rsatkichlari	Hajmi, mlrd. so'm	O'sish sur'ati, % da	
		2022-y.	2021- y.
Toshkent shahar	84756,8	118,2	121,0
tumanlar:			
Uchtepa	4920,5	120,8	107,5
Bektemir	2760,7	126,2	140,4
Yunusobod	11398,1	115,1	114,9
Mirzo Ulug'bek	8122,2	118,2	106,2
Mirobod	10596,0	114,9	118,2
Shayxontohur	9124,4	116,9	123,9
Olmazor	6573,8	119,1	125,5
Sirg'ali	4720,2	125,5	131,8
Yakkasaroy	7239,8	116,4	120,1
Yashnobod	8026,6	126,5	126,1
Yangihayot	2180,0	123,8	187,7
Chilonzor	9094,7	116,2	105,7

1) tumanlar bo'yicha taqsimlanmagan hajmlarni inobatga olgan holda