

TOSHKENT SHAHAR STATISTIKA BOSHQARMASI



TOSHKENT SHAHRIDA XIZMATLAR SOHASINING RIVOJLANISHI

2022-YILNING
YANVAR-DEKABR
OYLARIDA

Dastlabki ma'lumotlar

	2021- y. yanvar-dekabr	2022- y. yanvar-dekabr
Ko'rsatilgan bozor xizmatlari hajmi, mlrd. so'm	106 502,8	137358,1
Ko'rsatilgan bozor xizmatlarining o'sish sur'atlari, % da	120,5	118,2
Aholi jon boshiga ko'rsatilgan bozor xizmatlari hajmi, ming so'm	37 750,9	47 218,3
Aholi jon boshiga ko'rsatilgan xizmalarning o'sish sur'atlari, % da	112,9	114,6

Dastlabki ma'lumotlarga ko'ra, 2022- yilning yanvar-dekabr oylarida ko'rsatilgan bozor xizmatlari hajmi **137358,1** mlrd. so'mga oshib, **30855,3** mlrd. so'mga yetdi.

Taqqoslama ekvivalentda 2021- yilning yanvar-dekabr oylariga (**120,5 %**) nisbatan o'sish sur'ati **118,2 %** ni tashkil etdi.

Xizmatlar sohasi
bu – korxonalar, tashkilotlar, shuningdek, jismoniy shaxslar tomonidan ko'rsatiladigan turli xil turdagi xizmatlar, ishlab chiqarishni o'z ichiga olgan holda umumlashtirilgan toifadir.

Xizmatlar
iste'molchilar (yuridik va jismoniy shaxslar) holatini o'zgartiruvchi yoki tovarlar, xizmatlar yoki moliyaviy aktivlar bilan ayirboshlashiga ko'maklashadigan ishlab chiqarish faoliyatining natijasi hisoblanadi.

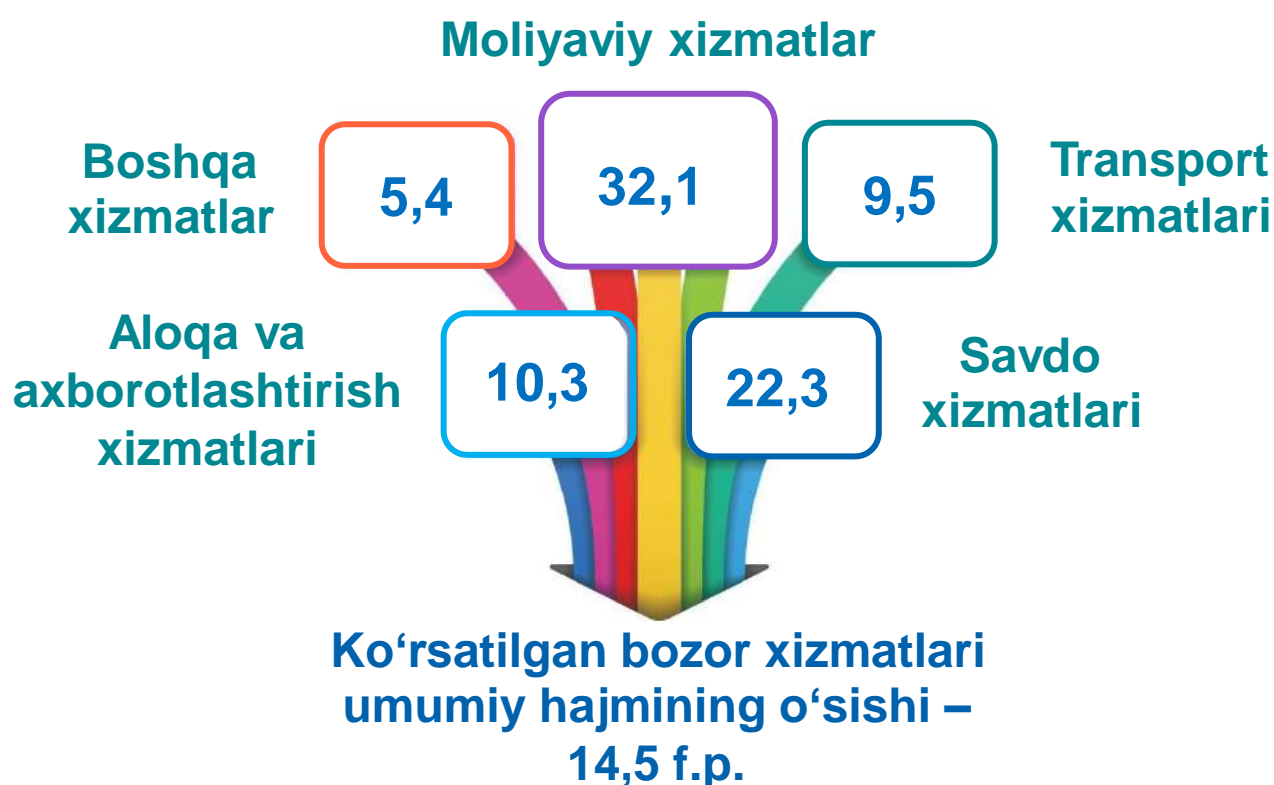


**Iqtisodiy faoliyat turlari bo'yicha ishlab chiqarilgan
xizmatlarning asosiy ko'rsatkichlari**
(2022-yil yanvar-dekabr oylarida)

	Hajmi, mlrd. so'm	2021-yil nisbatan o'sish sur'ati, % da
Xizmatlar - jami	137 358,1	118,2
shu jumladan:		
Aloqa va axborotlashtirish xizmatlari	14 165,4	125,4
Moliyaviy xizmatlar	44 066,9	128,2
Transport xizmatlari	13 112,7	120,4
shu jumladan: avtotransport xizmatlari	6 972,3	106,9
Yashash va ovqatlanish xizmatlari	5 251,0	116,3
Savdo xizmatlari	30 599,1	107,0
Ko'chmas mulk bilan bog'liq xizmatlar	4 847,3	111,0
Ta'lim sohasidagi xizmatlar	6 360,4	111,0
Sog'liqni saqlash sohasidagi xizmatlar	2 762,2	109,5
Ijara xizmatlari	1 920,2	107,9
Kompyuter va maishiy tovarlarni ta'mirlash bo'yicha xizmatlar	810,3	111,8
Shaxsiy xizmatlar	1 588,2	103,9
Me'morchilik, muhandislik izlanishlari, texnik sinovlar va tahlil sohasidagi xizmatlar	4 467,8	119,5
Boshqa xizmatlar	7 406,5	114,5

Ko'rsatilgan bozor xizmatlari jami hajmining o'sishidagi asosiy omil, moliyaviy xizmatlar **32,1** % ga (ko'rsatilgan xizmatlar jami hajmining mutlaq o'sishiga ta'siri **6,4** punkt), transport xizmatlari **9,5** % ga (mutlaq o'sishiga ta'siri **2,4** punkt), savdo xizmatlari **22,3** % ga (mutlaq o'sishiga ta'siri **2,2** punkt), aloqa va axborotlashtirish xizmatlari **10,3** % ga (mutlaq o'sishiga ta'siri **1,4** punkt) o'sishi hisoblanadi. 2022- yilning yanvar-dekabr oylarida jami ko'rsatilgan xizmatlar hajmi o'tgan yilning shu davriga nisbatan solishtirma narxlardagi o'sish sur'ati **118,2** % ni tashkil etdi.

Ko'rsatilgan bozor xizmatlari umumiy hajmining o'sishiga, xizmat turlari bo'yicha mutlaq o'sish ta'siri 2022- yil yanvar-dekabr oylarida



Iqtisodiy faoliyat turlari bo'yicha ko'rsatilgan bozor xizmatlari tarkibida eng katta ulushni moliya xizmatlari egallaydi. 2022- yil yanvar-dekabr oylarida bu xizmatlarning ulushi **32,1** % ni tashkil etdi.

Shu bilan birga, yuqori ko'rsatkichlar moliyaviy xizmatlar (**32,1 %**), transport xizmatlari (**9,5 %**), aloqa va axborotlashtirish xizmatlari (**10,3 %**), shuningdek, ta'lim sohasidagi xizmatlar bo'yicha (**4,6 %**) qayd etildi.

Kompyuterlarni ta'mirlash bo'yicha xizmatlar hajmida biroz o'sish qayd etilib, ularning ulushi **0,6 %** ga yetdi.

Iqtisodiy faoliyat turlari bo'yicha xizmatlar tarkibi, % da (2022- yil yanvar-dekabr oylarida)

Savdo
xizmatlari –
22,3

Moliyaviy
xizmatlar –
32,1

Transport
xizmatlari –
9,5

Boshqa
xizmatlar –
5,4

Aloqa va
axborotlashtirish
xizmatlari –
10,3

Ta'lim
sohasidagi
xizmatlar –
4,6

Yashash va
ovqatlanish
xizmatlari –
3,8

Ko'chmas mulk
bilan bog'liq
xizmatlar –
3,6

Kompyuter
ta'mirlash bo'yicha
xizmatlar –
0,6

2022- yilning yanvar-dekabr oylarida moliyaviy xizmatlar sohasida yuqori o'sishga erishildi (**32,1 %**). 2021- yilning shu davriga nisbatan o'sish sur'ati bilan solishtirganda farq **1,8** punktni tashkil etdi.

2022- yilning yanvar-dekabr va 2021- yil uchun yashash va ovqatlanish xizmatlarining o'sish sur'atlari o'rtasidagi maksimal ijobiy tafovut **3,8** punkt darajasida qayd etildi.



Iqtisodiy faoliyat turlari bo'yicha ko'rsatilgan bozor xizmatlarining o'sish sur'atlari,% da



■ 2021- y. yanvar-dekabr

■ 2022- y. yanvar-dekabr

**O'sish
sur'ati, % da**

**Xizmatlar hajmi,
mlrd. so'm**

**Savdo xizmatlari
(yanvar-dekabr
oylarida)**



2022- y. yanvar-dekabr

**Xizmatlar
hajmi,
mlrd. so'm**

**O'sish
sur'ati,
% da**

Toshkent shahar

30 599,1

105,9

Uchtepa

2350,9

103,6

Bektemir

1908,6

126,2

Yunusobod

3031,0

101,5

Mirzo Ulug'bek

2278,5

107,2

Mirobod

3733,3

100,7

Shayxontohur

2278,1

100,8

Olmazor

3112,1

103,8

Sirg'ali

1878,7

119,4

Yakkasaroy

2661,7

100,7

Yashnobod

3100,6

121,5

Yangihayot

658,3

137,1

Chilonzor

3607,2

101,7

Savdo bu – tovarlarning aylanishini, ularning ishlab chiqarish sohasidan iste'mol sohasiga o'tishini ta'minlaydigan iqtisodiyot sohasidir. Ma'lum bir davlat ichida savdo tovarlarini zarur iste'molchiga yetkazib berish vazifasini bajaradi. U ulgurji va chakana savdoga bo'linadi.



*O'sish
sur'ati, % da*

*Xizmatlar hajmi,
mlrd. so'm*

**Transport
xizmatlari**
(yanvar-dekabr
oylarida)



Transport xizmatlari hajmining o'sishi, yuk va yo'lovchilarni tashish xizmatlariga talabning oshishi bilan bog'liq bo'lib, bu o'z navbatida turistik faoliyatning jadal rivojlanishi, savdo tarmog'ining kengayishi, qurilish loyihalari hajmini yanada kengaytirishga, bino va inshootlarni rekonstruksiya qilish, shuningdek, transport va logistika infratuzilmasini rivojlantirish bilan bog'liq.

2022- y. yanvar-dekabr	Xizmatlar hajmi, mlrd. so'm	O'sish sur'ati, % da
Toshkent shahar	13 112,7	120,4
Uchtepa	818,8	148,6
Bektemir	698,2	106,2
Yunusobod	1331,7	126,7
Mirzo Ulug'bek	1006,0	126,3
Mirobod	1875,7	113,3
Shayxontohur	881,7	116,8
Olmazor	1122,6	113,0
Sirg'ali	1990,6	119,8
Yakkasaroy	895,5	126,1
Yashnobod	987,2	110,5
Yangiyul	502,3	133,5
Chilonzor	1002,3	127,7

**O'sish
sur'ati, % da**

**Xizmatlar hajmi,
mlrd. so'm**

**Avtomobil transporti
xizmatlari
(yanvar-dekabr
oylarida)**

2022- y. 107,4

6972,3

2021- y. 112,9

6197,4



Transport xizmatlarining eng katta ulushi avtomobil transportida yuk va yo'lovchilarni tashish bo'yicha xizmatlarga to'g'ri keladi.

Transportning ushbu turi boshqa transport turlari bilan taqqoslanganda uning moslashuvchanligi va ko'rsatilayotgan xizmatlarning nisbatan arzonligi sababli yuqori talabga ega hisoblanadi.



2022- y. yanvar-dekabr

**Xizmatlar
hajmi,
mlrd. so'm**

**O'sish
sur'ati,
% da**

Toshkent shahar

6972,3

107,4

Uchtepa

406,5

118,9

Bektemir

580,8

100,4

Yunusobod

758,0

118,9

Mirzo Ulug'bek

602,5

121,8

Mirobod

702,4

112,7

Shayxontohur

604,0

100,9

Olmazor

792,4

100,7

Sirg'ali

487,7

103,1

Yakkasaroy

486,6

103,9

Yashnobod

614,0

104,5

Yangihayot

324,1

100,2

Chilonzor

613,2

102,5

*Xizmatlar hajmi,
mlrd. so'm*

*O'sish
sur'ati, % da*

**Moliyaviy
xizmatlar**
(yanvar-dekabr
oylarida)

2022- y. 44066,9

128,2

2021- y. 32112,2

128,7



Moliyaviy xizmatlar hajmi moliyaviy vositachilik hisobidan olingan foizli daromadlar hajmi (xizmatlar uchun belgilangan to'lovlar miqdorida), shuningdek, moliya muassasasi tomonidan ssuda berish yoki depozitni saqlash bo'yicha xizmatlari uchun to'lanadigan haq hisobiga ko'ra olinadi.

2022- y. yanvar-dekabr

**Xizmatlar hajmi,
mlrd. so'm**

**O'sish sur'ati,
% da**

Toshkent shahar

44066,9

128,2

Uchtepa

2104,3

128,3

Bektemir

711,0

106,6

Yunusobod

7933,9

126,3

Mirzo Ulug'bek

3955,3

132,7

Mirobod

5679,3

123,8

Shayxontohur

5223,7

129,4

Olmazor

1989,8

132,3

Sirg'ali

1798,7

129,0

Yakkasaroy

3344,5

131,0

Yashnobod

4005,6

171,9

Yangihayot

2241,3

103,9

Chilonzor

5079,5

123,0



**O'sish
sur'ati, % da**

**Xizmatlar hajmi,
mlrd. so'm**

**Aloqa va
axborotlashtirish
xizmatlari
(yanvar-dekabr
oylarida)**



2022- y. yanvar-dekabr

**Xizmatlar
hajmi,
mlrd. so'm**

**O'sish
sur'ati,
% da**

Toshkent shahar

14165,4

125,4

Uchtepa

607,1

120,6

Bektemir

200,5

193,0

Yunusobod

1899,8

109,7

Mirzo Ulug'bek

1607,1

115,9

Mirobod

16090,9

120,7

Shayxontohur

1579,2

114,1

Olmazor

1176,8

118,3

Sirg'ali

446,8

124,4

Yakkasaroy

1425,9

111,5

Yashnobod

2223,7

187,9

Yangihayot

95,4

190,4

Chilonzor

1212,2

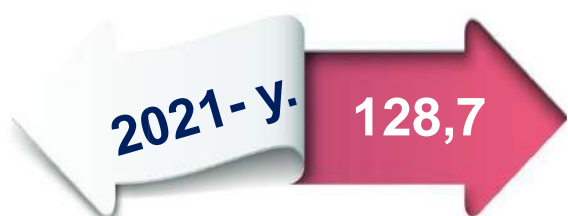
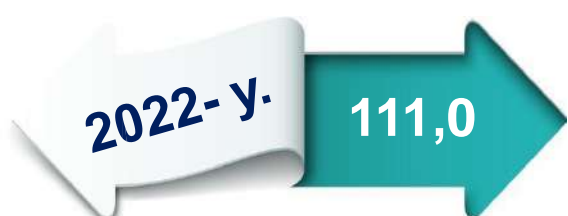
130,9

Axborot texnologiyalarining rivojlanish va foydalanish darajalari, shuningdek, ularni ta'minlaydigan telekommunikatsiya infrazuzilmasi iqtisodiy taraqqiyotning muhim omillariga aylanib, barqaror rivojlanish va mamlakatning jahon iqtisodiyotiga integratsiyalashuvi samaradorligini ta'minlaydi.

O'sish
sur'ati, % da

Xizmatlar hajmi,
mlrd. so'm

Ta'lim sohasidagi
xizmatlar
(yanvar-dekabr
oylarida)



2022- y. yanvar-dekabr	Xizmatlar hajmi, mlrd. so'm	O'sish sur'ati, % da
Toshkent shahar	6 360,4	111,0
Uchtepa	533,5	119,1
Bektemir	43,2	118,1
Yunusobod	750,93	97,0
Mirzo Ulug'bek	620,7	114,0
Mirobod	556,7	117,1
Shayxontohur	900,3	102,4
Olmazor	761,2	113,2
Sirg'ali	198,3	114,2
Yakkasaroy	609,6	112,7
Yashnobod	329,3	119,6
Yangihayot	88,1	102,4
Chilonzor	968,6	112,8

2022-yil yanvar-dekabr oylarida ta'lim sohasidagi xizmatlar hajmi **6 360,4** mlrd. so'mni yoki ko'rsatilgan bozor xizmatlari umumiy hajmining **4,6** % ini tashkil etdi. 2021- yil yanvar-dekabr nisbatan o'sish sur'ati **125,4** % ni tashkil etgan.

Taqqoslash uchun: 2022-yil yanvar-dekabr xizmatlar hajmi **6360,4** mlrd. so'mni tashkil etgan. 2021- yilga nisbatan esa **40,8** % ga o'sish qayd etilgan.

**O'sish
sur'ati, % da**

**Xizmatlar hajmi,
mlrd. so'm**

**Yashash va
ovqatlanish
bo'yicha xizmatlar
(yanvar-dekabr
oylarida)**



Oziq-ovqat va ichimliklar bilan ta'minlash bo'yicha xizmatlar – oziq-ovqat mahsulotlari va ichimliklar yetkazib berish bo'yicha qo'yilgan ustamadan tashqari, ovqat tayyorlashda ishlatilgan va qayta ishlanmagan sotilgan mahsulotlar qiymatini o'z ichiga oluvchi aylanma qiymatdir.

Yashash bo'yicha xizmatlar hajmi, qisqa muddatli turar joy bilan ta'minlash bo'yicha ko'rsatilgan xizmatlar (mehmonxonalar, otellar, motellar va boshqa turar joylar) qiymatini o'z ichiga oladi.

2022- y. yanvar-dekabr	Xizmatlar hajmi, mlrd. so'm	O'sish sur'ati, % da
Toshkent shahar	5251,0	116,3
Uchtepa	173,8	116,8
Bektemir	151,9	129,9
Yunusobod	863,02	115,6
Mirzo Ulug'bek	447,9	108,9
Mirobod	428,8	115,7
Shayxontohur	1234,2	118,6
Olmazor	325,6	113,7
Sirg'ali	319,9	157,6
Yakkasaroy	540,8	100,7
Yashnobod	264,9	104,7
Yangihayot	98,0	128,6
Chilonzor	402,2	123,0

*Xizmatlar hajmi,
mlrd. so'm*

*O'sish
sur'ati, % da*

**Sog'liqni saqlash
sohasidagi xizmatlar
(yanvar-dekabr
oylarida)**

2022- y.

2762,2

109,5

2021- y.

2180,7

114,7



2022- y. yanvar-dekabr

Xizmatlar
hajmi,
mlrd. so'm

O'sish
sur'ati,
% da

Toshkent shahar

2 762,2

109,5

Uchtepa

158,7

114,2

Bektemir

63,5

108,9

Yunusobod

338,82

108,7

Mirzo Ulug'bek

491,7

108,5

Mirobod

236,2

121,9

Shayxontohur

192,9

103,7

Olmazor

458,8

108,0

Sirg'ali

63,8

110,8

Yakkasaroy

116,2

105,5

Yashnobod

228,1

114,1

Yangihayot

60,8

122,6

Chilonzor

353,1

100,3

2022-yil yanvar-dekabr oylarida sog'liqni saqlash xizmatlari hajmi **2 762,2** mlrd. so'mni tashkil etdi. Xizmatlarning umumiy hajmi-da ularning ulushi **2,0** % ni tashkil etdi.

2021-yilning yanvar-dekabriga nisbatan o'sish sur'ati **1,5** % ni tashkil etgan.

Taqqoslash uchun: 2021-yil yanvar-dekabr oylarida ushbu xizmatlar hajmi **2180,7** mlrd. so'mni yoki ularning umumiy hajmining **2,2** % ini tashkil etgan.

Hududlar bo'yicha ko'rsatilgan xizmatlarning asosiy ko'rsatkichlari

	Hajmi, mlrd. so'm	O'sish sur'ati, % da	
		2022- y.	2021- y.
Toshkent shahar	137 358,1	118,2	120,4
Tumanlar:			
Uchtepa	7 803,7	117,7	121,5
Bektemir	4 467,6	119,6	135,5
Yunusobod	18 435,6	114,8	114,3
Mirzo Ulug'bek	12 995,9	117,3	122,1
Mirobod	17 169,2	113,7	121,9
Shayxontohur	14 913,8	116,1	119,9
Olmazor	10 618,6	115,4	132,4
Sirg'ali	7 741,8	124,3	121,2
Yakkasaroy	11 754,0	114,6	115,3
Yashnobod	12 575,0	143,1	130,6
Yangihayot	4 153,3	113,3	190,9
Chilonzor	14 729,6	116,3	106,3

1) hududlar bo'yicha taqsimlanmagan hajmlarni inobatga olgan holda

2022- yil yanvar-dekabr oylarida ko'rsatilgan bozor xizmatlari umumiy hajmidagi eng katta ulush – **13,4** % (2021-yil yanvar-dekabr oylarida – **13,8** %)ni Yunusobod tumun tashkil etdi.