




TOSHKENT SHAHAR STATISTIKA BOSHQARMASI



TOSHKENT SHAHARIDA XIZMATLAR SOHASINING RIVOJLANISHI

2022- YILNING
YANVAR-IYUL OYLARIDA

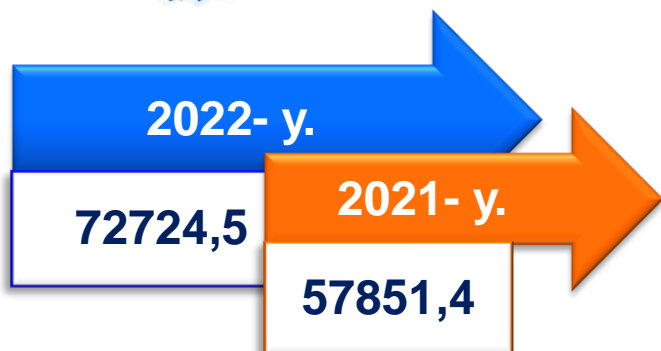


Dastlabki ma'lumotlar 2022- yil yanvar-iyul oylarida

Aholining har xil turdagi xizmatlarga bo'lgan talabining muttasil oshib borayotgani va tegishli infratuzilmani (ijtimoiy, transport-kommunikatsiya, savdo va boshqalar) rivojlantirish bo'yicha davlat tomonidan ko'rilayotgan amaliy chora-tadbirlar, xizmat ko'rsatish sohasining barcha tarmoqlarini jadal rivojlantirishni ta'minladi.



Ko'rsatilgan bozor xizmatlari hajmi, mlrd. so'm

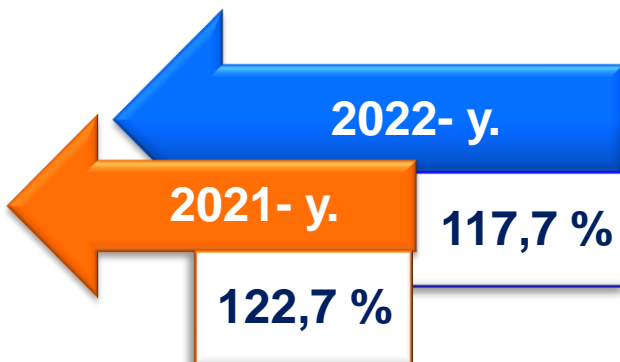


Dastlabki ma'lumotlarga ko'ra, 2022- yilning yanvar-iyul oylarida ko'rsatilgan bozor xizmatlari hajmi **14873,8** mlrd. so'mga oshib, **72724,5** mlrd. so'mga yetdi.

Ko'rsatilgan bozor xizmatlarining o'sish sur'atlari, % da



Taqqoslama ekvivalentda 2021-yilning yanvar-iyul oylariga (**122,7%**) nisbatan 2022-yil sur'ati (**117,7%**) ni tashkil etdi.



***Dastlabki ma'lumotlar
2022- yil yanvar-iyul oylarida***

Iqtisodiy faoliyat turlari bo'yicha ishlab chiqarilgan xizmatlarning asosiy ko'rsatkichlari (2022- yil yanvar-iyul oylarida)	Hajmi, mlrd. so'm	nisbatan o'sish sur'ati, % da
Xizmatlar - jami	72724,5	117,7
shu jumladan:		
Aloqa va axborotlashtirish xizmatlari	7387,1	122,5
Moliyaviy xizmatlar	23843,0	131,7
Transport xizmatlari	6506,2	117,1
shu jumladan: avtotransport xizmatlari	3 754,4	108,1
Yashash va ovqatlanish xizmatlari	2821,5	121,5
Savdo xizmatlari	16028,7	106,5
Ko'chmas mulk bilan bog'liq xizmatlar	2650,0	110,3
Ta'lim sohasidagi xizmatlar	3301,2	103,1
Sog'liqni saqlash sohasidagi xizmatlar	1521,7	106,6
Ijara xizmatlari	987,4	97,0
Kompyuter va maishiy tovarlarni ta'mirlash bo'yicha xizmatlar	422,0	101,5
Shaxsiy xizmatlar	848,6	99,6
Me'morchilik, muhandislik izlanishlari, texnik sinovlar va tahlil sohasidagi xizmatlar	2342,6	118,4
Boshqa xizmatlar	4063,6	110,0

***Dastlabki ma'lumotlar
2022- yil yanvar-iyul oylarida***

**Iqtisodiy faoliyat turlari bo'yicha xizmatlarning
tarkibi, % da**
(2022- yil yanvar-iyul oylarida)



32,8

**Moliyaviy
xizmatlar**

22,0

**Savdo
xizmatlari**

8,9

**Transport
xizmatlari**

10,2

**Aloqa va
axborotlashti-
rish xizmatlari**

4,5

**Ta'lim
sohasidagi
xizmatlar**

5,6

**Boshqa
xizmatlar**

3,6

**Ko'chmas mulk
bilan bog'liq
xizmatlar**

3,9

**Yashash
va ovqatlanish
xizmatlari**

1,2

**Shaxsiy
xizmatlar**

3,2

**Me'morchilik
sohasidagi
xizmatlar**

1,4

**Ijara
xizmatlari**

2,1

**Sog'liqni saqlash
sohasidagi
xizmatlar**

0,6

**Kompyuterlarni
ta'mirlash
xizmatlari**

Dastlabki ma'lumotlar 2022- yil yanvar-iyul oylarida

Iqtisodiy faoliyat turlari bo'yicha ko'rsatilgan bozor xizmatlari tarkibida eng katta ulushni savdo xizmatlari egallaydi. 2022-yil yanvar-iyul oylarida bu xizmatlarning ulushi (**22,0 %**) ni tashkil etdi. Shu bilan birga, yuqori ko'rsatkichlar moliyaviy xizmatlar (**32,8 %**), transport (**8,9 %**), aloqa va axborotlashtirish xizmatlari (**10,2 %**), shuningdek, ta'lim sohasidagi xizmatlar bo'yicha (**4,5 %**) qayd etildi.

Kompyuterlarni ta'mirlash bo'yicha xizmatlar hajmida biroz o'sish qayd etilib, ularning ulushi **0,6 %** ga yetdi.

Taqqoslash uchun: 2021- yilning yanvar-iyul oylarida savdo xizmatlari umumiy hajmning **23,3 %** ini tashkil etgan. 2021-yilning shu davrida kompyuterlarni ta'mirlash bo'yicha xizmatlarning ulushi ham eng kichik ko'rsatkichga ega bo'lgan – **0,6 %**.

Ko'rsatilgan bozor xizmatlari jami hajmining o'sishidagi asosiy omil, moliyaviy xizmatlar **32,8 %** transport xizmatlari **8,9 %** savdo xizmatlari **22,0 %** aloqa va axborotlashtirish xizmatlari **10,2 %** o'sishi hisoblanadi.

2022-yilning yanvar-iyul oylarida jami ko'rsatilgan xizmatlar hajmi o'tgan yilning shu davriga nisbatan solishtirma narxlardagi o'sish sur'ati **117,7 %** ni tashkil etdi.

Ko'rsatilgan bozor xizmatlari jami hajmining nisbatan pastligiga asosiy omil bo'lib ta'lim sohasidagi xizmatlarining **4,5 %** ga ijara xizmatlari **1,4 %** salbiy ta'sir ko'rsatdi.

Dastlabki ma'lumotlar 2022- yil yanvar-iyul oylarida

2022- yilning yanvar-iyul oylarida moliyaviy xizmatlar sohasida yuqori o'sishga erishildi (**32,8 %**), 2021- yilning shu davriga nisbatan o'sish sur'ati bilan solishtirganda farq **18,7** punktini tashkil etdi. Nisbatan past o'sishga qaramay, 2022- yil yanvar-iyul va 2021- yil uchun transport xizmatlarining o'sish sur'atlari o'rtasidagi tafovut **18,9** punktini tashkil etdi.

Iqtisodiy faoliyat turlari bo'yicha ko'rsatilgan bozor xizmatlarining o'sish sur'atlari, % da



Xizmatlar - jami	122,7	117,7
Aloqa va axborotlashtirish xizmatlari	123,0	122,5
Moliyaviy xizmatlar	127,4	131,7
Transport xizmatlari	118,2	117,1
Yashash va ovqatlanish xizmatlari	117,8	121,5
Savdo xizmatlari	110,7	106,5
Ko'chmas mulk bilan bog'liq xizmatlar	131,3	110,3
Ta'lim sohasidagi xizmatlar	146,3	103,1
Sog'liqni saqlash sohasidagi xizmatlar	126,0	106,6
Ijara xizmatlari	136,0	97,0
Kompyuter ta'mirlash bo'yicha xizmatlar	147,4	101,5
Shaxsiy xizmatlar	120,9	99,6
Me'morchilik sohasidagi xizmatlar	113,8	118,4
Boshqa xizmatlar	134,4	110,0

■ 2021- y. Yanvar-iyul

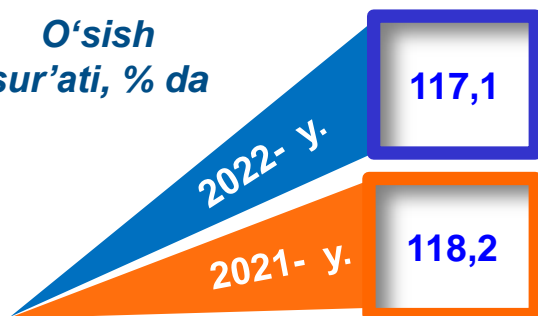
■ 2022- y. Yanvar-iyul

Dastlabki ma'lumotlar 2022- yil yanvar-iyul oylarida

Yanvar-iyul oylarida transport xizmatlari



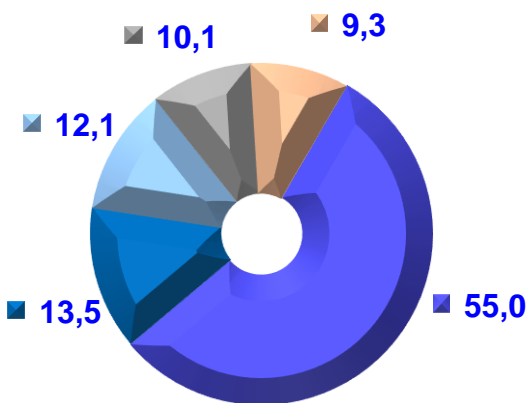
O'sish
sur'ati, % da



Xizmatlar
hajmi,
mlrd.
so'm



**Turlari bo'yicha transport
xizmatlarining tarkibi, % da**
(2022- yil yanvar-iyul oylarida)



- Avtomobil transporti xizmatlari
- Temir yo'l transporti xizmatlari
- Quvur transporti xizmatlari
- Yordamchi transport faoliyati
- Havo transporti xizmatlari

**Hududlar kesimida transport
xizmatlari (2022- yil yanvar-iyul oylarida)**

Hududlar	Xizmatlar hajmi, mlrd. so'm	O'sish sur'ati, % da
Toshkent shahar	6 506,2	117,1
Uchtepa	406,3	144,5
Bektemir	346,4	103,3
Yunusobod	660,7	123,3
Mirzo Ulug'bek	499,2	122,9
Mirobod	930,7	110,2
Shayxontohur	487,1	126,5
Olmazor	577,0	110,0
Sirg'ali	987,7	116,5
Yakkasaroy	444,3	122,7
Yashnobod	489,8	107,4
Yangihayot	199,6	104,0
Chilonzor	497,3	123,4

*Dastlabki ma'lumotlar
2022- yil yanvar-iyul oylarida*

**Yanvar-iyun oylarida avtomobil transporti
xizmatlari**



**O'sish
sur'ati, % da**

2022- y. **108,1**

2021- y. **113,2**

**Xizmatlar
hajmi,
mlrd.
so'm**

2022- y. **•3 754,4**

2021- y. **•3266,9**

**Tashish turlari bo'yicha
avtomobil transporti
xizmatlarining tarkibi, % da**

**Hududlar kesimida avtomobil transporti
xizmatlari (2022- yil yanvar-iyul oylarida)**

2022- y.

64,0

36,0

2021- y.

68,6

31,4

Yo'lovchi tashish

Yuk tashish

Hududlar	Xizmatlar hajmi, mlrd. so'm	O'sish sur'ati, % da
Toshkent shahar	3 754,4	108,1
Uchtepa	229,6	126,1
Bektemir	312,8	101,5
Yunusobod	408,2	120,2
Mirzo Ulug'bek	324,4	123,1
Mirobod	378,2	114,0
Shayxontohur	319,8	100,3
Olmazor	421,3	100,6
Sirg'ali	262,6	104,3
Yakkasaroy	262,0	105,1
Yashnobod	330,6	105,6
Yangihayot	174,5	101,3
Chilonzor	330,2	101,9

Dastlabki ma'lumotlar 2022- yil yanvar-iyul oylarida

Yanvar-iyul oylarida savdo xizmatlari




O'sish sur'ati, % da



Xizmatlar hajmi, mlrd. so'm



Savdo xizmatlarining tarkibi, % da (2022- yil yanvar-iyun oylarida)



● Avtomobillar va mototsikllar savdosidan tashqari chakana savdo bo'yicha xizmatlar

● Ulgurji savdo xizmatlari (avtomobillar va mototsikllar savdosidan tashqari)

● Avtomobillar va mototsikllar ulgurji va chakana savdosi, jumladan, ularni ta'mirlash xizmatlarini qo'shgan holda

Hududlar kesimida savdo xizmatlari (2022- yil yanvar-iyul oylarida)

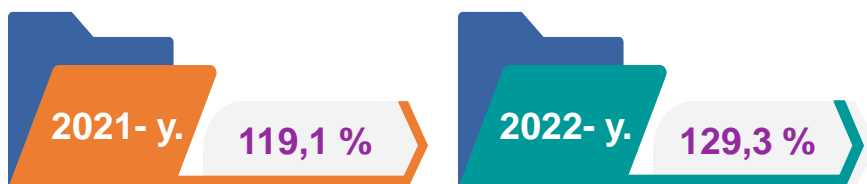
Hududlar	Xizmatlar hajmi, mlrd. so'm	O'sish sur'ati, % da
Toshkent shahar	16 028,7	106,5
Uchtepa	1231,5	103,1
Bektemir	1062,7	134,4
Yunusobod	1587,8	101,0
Mirzo Ulug'bek	1193,6	106,7
Mirobod	1955,6	103,4
Shayxontohur	1318,3	105,5
Olmazor	1715,6	108,7
Sirg'ali	984,1	118,8
Yakkasaroy	1479,6	102,0
Yashnobod	1318,0	102,2
Yangihayot	292,4	115,7
Chilonzor	1889,6	103,1

Dastlabki ma'lumotlar 2022- yil yanvar-iyun oylarida

Yanvar-iyun oylarida moliyaviy xizmatlar



O'sish sur'ati, % da



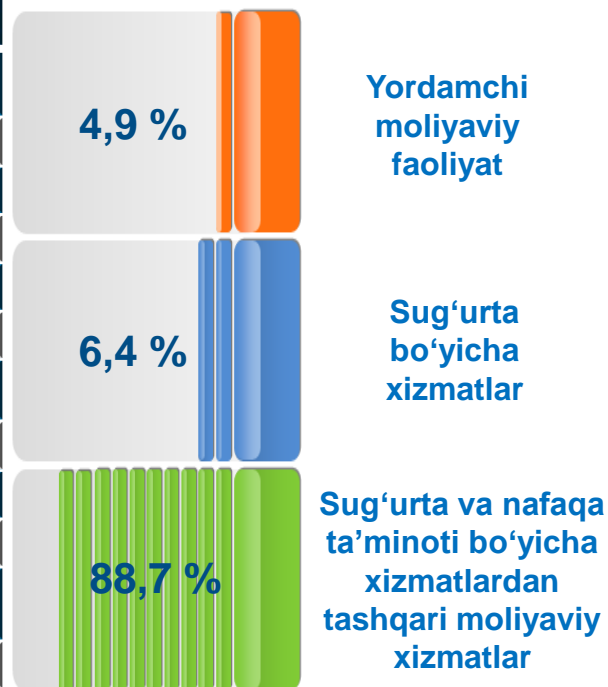
Xizmatlar hajmi, mlrd. so'm



Hududlar kesimida moliyaviy xizmatlar (2022- yil yanvar-iyun oylarida)

Hududlar	Xizmatlar hajmi, mlrd. so'm	O'sish sur'ati, % da
Toshkent shahar	19761,3	129,3
Uchtepa	1033,3	128,7
Bektemir	106,2	109,9
Yunusobod	3991,8	117,4
Mirzo Ulug'bek	1786,0	151,0
Mirobod	2330,4	119,6
Shayxontohur	2458,2	128,6
Olmazor	1044,0	126,8
Sirg'ali	842,4	155,8
Yakkasaroy	1669,1	131,0
Yashnobod	1414	152,6
Yangihayot	546,0	144,6
Chilonzor	2539,6	127,0

Moliyaviy xizmatlar tarkibi, % da (2022- yil yanvar-iyun oylarida)



Dastlabki ma'lumotlar 2022- yil yanvar-iyul oylarida

Yanvar-iyul oylarida aloqa va axborotlashtirish xizmatlari



O'sish sur'ati, % da

2022- y.

122,5

2021- y.

123,0

Xizmatlar hajmi, mlrd. so'm

2021- y.

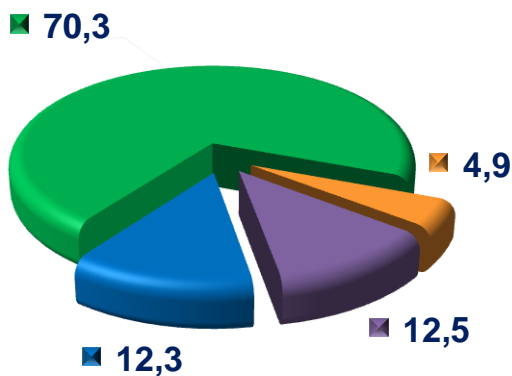
• 5799,8

2022- y.

• 7 387,1

Hududlar kesimida aloqa va axborotlashtirish xizmatlari (2022- yil yanvar-iyul oylarida)

Aloqa va axborotlashtirish xizmatlarining tarkibi, % da (2022- yil yanvar-iyul oylarida)



- Kompyuterda dasturlashtirish bo'yicha xizmatlar
- Telekommunikatsiya xizmatlari
- Noshirlik xizmatlari
- Boshqa aloqa va axborotlashtirish xizmatlari

Hududlar	Xizmatlar hajmi, mlrd. so'm	O'sish sur'ati, % da
Toshkent shahar	7 387,1	122,5
Uchtepa	316,6	117,8
Bektemir	109,2	197,0
Yunusobod	1067,2	115,5
Mirzo Ulug'bek	890,3	120,3
Mirobod	881,8	117,9
Shayxontohur	1066,2	134,3
Olmazor	698,0	131,4
Sirg'ali	233,0	158,3
Yakkasaroy	814,9	120,1
Yashnobod	643,6	101,9
Yangiheyot	34,1	174,9
Chilonzor	632,2	128,3

Dastlabki ma'lumotlar 2022- yil yanvar-iyul oylarida

Yanvar-iyul oylarida ta'lim sohasidagi xizmatlar



O'sish sur'ati, % da

Xizmatlar hajmi, mlrd. so'm

2021- y. 146,3 %

2022- y. 103,1

2022- y. • 3 301,2

2021- y. • 2815,1

Hududlar kesimida ta'lim sohasidagi xizmatlar hajmi, mlrd. so'm

Hududlar	Xizmatlar hajmi, mlrd. so'm	O'sish sur'ati, % da
Toshkent shahar	3 301,2	103,1
Uchtepa	276,9	110,6
Bektemir	21,5	105,3
Yunusobod	374,2	86,5
Mirzo Ulug'bek	355,7	116,9
Mirobod	306,9	115,5
Shayxontohur	467,3	95,1
Olmazor	395,1	105,2
Sirg'ali	102,9	102,9
Yakkasaroy	316,4	104,6
Yashnobod	170,9	111,1
Yangihayot	45,7	95,1
Chilonzor	467,7	101,7

2022-yil yanvar-iyul oylarida ta'lim sohasidagi xizmatlar hajmi **3301,2** mlrd. so'mni yoki ko'rsatilgan bozor xizmatlari umumiy hajmining **4,5** % ini tashkil etdi. 2022-yil yanvar-iyun nisbatan o'sish sur'ati **103,1** % ni tashkil etgan.

Taqqoslash uchun: 2021-yil yanvar-iyul xizmatlar hajmi **2815,1** mlrd. so'mni tashkil etdi.

Dastlabki ma'lumotlar 2022- yil yanvar-iyul oylarida

Yanvar-iyul oylarida sog'liqni saqlash sohasidagi xizmatlar



O'sish sur'ati, % da



Xizmatlar hajmi, mlrd. so'm



Hududlar kesimida sog'liqni saqlash sohasidagi xizmatlar, mlrd. so'm

2022-yilning yanvar-iyul oylarida sog'liqni saqlash xizmatlari hajmi **1521,7** mlrd. so'mni tashkil etdi. Xizmatlarning umumiy hajmida ularning ulushi **2,1** % ni tashkil etdi.

2021- yilning yanvar-iyungacha nisbatan o'sish sur'ati **126,0** % ini tashkil etgan.

Taqqoslash uchun: 2021- yil yanvar-iyulda ushbu xizmatlar hajmi **2262,1** mlrd. so'mni yoki ularning umumiy hajmining **2,2** % ini tashkil etgan.

Hududlar	Xizmatlar hajmi, mlrd. so'm	O'sish sur'ati, % da
Toshkent shahar	1 521,7	106,6
Uchtepa	87,4	111,1
Bektemir	35,0	106,0
Yunusobod	186,7	105,8
Mirzo Ulug'bek	270,9	105,6
Mirobod	130,1	118,6
Shayxontohur	106,2	101,0
Olmazor	252,6	105,1
Sirg'ali	102,9	107,9
Yakkasaroy	64,0	102,7
Yashnobod	125,7	111,1
Yangihayot	33,5	119,3
Chilonzor	194,5	101,6

Dastlabki ma'lumotlar 2022- yil yanvar-iyul oylarida

Yanvar-iyul oylarida yashash va ovqatlanish bo'yicha xizmatlar



O'sish sur'ati, % da

2022 - y.

121,5

2021- y.

126,0

Xizmatlar hajmi, mlrd. so'm

2021- y.

• 2035,2

2022- y.

• 2 821,5

Yashash va ovqatlanish bo'yicha xizmatlar, mlrd. so'm

Yashash va ovqatlanish bo'yicha xizmatlar tarkibi, % da

2022- y.

86,4

13,6

Oziq-ovqat va ichimliklar bilan ta'minlash bo'yicha xizmatlar

Yashash bo'yicha xizmatlar

2021- y.

85,4

14,6

Hududlar	Xizmatlar hajmi, mlrd. so'm	O'sish sur'ati, % da
Toshkent shahar	2 821,5	121,5
Uchtepa	86,5	112,9
Bektemir	92,4	153,6
Yunusobod	1587,8	101,0
Mirzo Ulug'bek	240,7	113,7
Mirobod	230,4	120,8
Shayxontohur	670,1	125,1
Olmazor	174,9	118,7
Sirg'ali	171,9	164,5
Yakkasaroy	290,6	105,2
Yashnobod	142,3	109,3
Yangihayot	41,9	106,9
Chilonzor	216,1	130,2

Dastlabki ma'lumotlar 2022- yil yanvar-iyul oylarida

Hududlar bo'yicha ko'rsatilgan xizmatlarning asosiy ko'rsatkichlari	Hajmi, mlrd. so'm	O'sish sur'ati, % da	
		2022-y.	2021- y.
Toshkent shahar	72 724,5	117,7	122,7
tumanlar:			
Uchtepa	4220,4	116,9	116,6
Bektemir	2161,0	126,2	137,4
Yunusobod	10391,0	111,6	114,1
Mirzo Ulug'bek	7002,7	122,1	111,8
Mirobod	8839,6	112,7	121,0
Shayxontohur	8490,0	119,7	122,2
Olmazor	5948,6	117,4	130,1
Sirg'ali	4094,7	129,8	126,2
Yakkasaroy	6588,2	116,1	114,4
Yashnobod	5370,9	120,3	126,5
Yangihayot	1525,1	124,0	167,7
Chilonzor	8092,1	117,6	119,8

1) tumanlar bo'yicha taqsimlanmagan hajmlarni inobatga olgan holda