



TOSHKENT SHAHAR STATISTIKA BOSHQARMASI

TOSHKENT SHAHRIDA XIZMATLAR SOHASINING RIVOJLANISHI

2022- YILNING
YANVAR-MART OYLARIDA

Dastlabki ma'lumotlar 2022- yil yanvar-mart oylarida

Xizmatlar sohasining kengayishi va rivojlanishi, milliy daromadlarning oshishini ta'minlovchi hamda aholi uchun munosib turmush darajasini ta'minlashning hal qiluvchi omilidir. Xizmatlarning yuqori sifati va xilma-xilligi, xodimlarning mehnat samaradorligini oshiradi, iste'mol xarajatlarini kamaytiradi, vaqtni tejalishiga olib keladi hamda bo'sh vaqt samaradorligini oshiradi.



Xizmatlar sohasining asosiy ko'rsatkichlari *(2022- yil yanvar-mart oylarida)*

Ko'rsatilgan bozor xizmatlari hajmi

27997,5
mlrd. so'm

9751,5
ming so'm

Aholi jon boshiga ko'rsatilgan bozor xizmatlari hajmi

Ko'rsatilgan bozor xizmatlarining o'sish sur'atlari

119,8 %

Xizmatlar sohasi

112,9 %

Aholi jon boshiga ko'rsatilgan xizmalarning o'sish sur'atlari

Xizmatlar sohasida kichik tadbirkorlikning ulushi

43,1 %

62,7 %

Xizmatlar sohasida faoliyat ko'rsatayotgan korxonalar va tashkilotlar ulushi

**Dastlabki ma'lumotlar
2022- yil yanvar-mart oylarida**

Aholining har xil turdagi xizmatlarga bo'lgan talabining muttasil oshib borayotgani va tegishli infratuzilmani (ijtimoiy, transport-kommunikatsiya, savdo va boshqalar) rivojlantirish bo'yicha davlat tomonidan ko'rilayotgan amaliy chora-tadbirlar, xizmat ko'rsatish sohasining barcha tarmoqlarini jadal rivojlantirishni ta'minladi.



Ko'rsatilgan bozor xizmatlari hajmi, mlrd. so'm

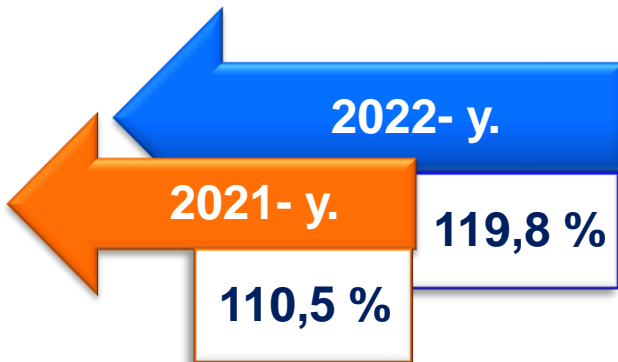


Dastlabki ma'lumotlarga ko'ra, 2022- yilning yanvar-mart oylarida ko'rsatilgan bozor xizmatlari hajmi **5 876,8** mlrd. so'mga oshib, **27 997,5** mlrd. so'mga yetdi.

**Ko'rsatilgan bozor xizmatlarining
o'sish sur'atlari, % da**



Taqqoslama ekvivalentda 2021- yilning yanvar-mart oylariga (**110,5 %**) nisbatan o'sish sur'ati **119,8 %** ni tashkil etdi.



***Dastlabki ma'lumotlar
2022- yil yanvar-mart oylarida***

Iqtisodiy faoliyat turlari bo'yicha ishlab chiqarilgan xizmatlarning asosiy ko'rsatkichlari (2022- yil yanvar-mart oylarida)	Hajmi, mlrd. so'm	2021- yilga nisbatan o'sish sur'ati, % da
Xizmatlar - jami	27997,5	119,8
shu jumladan:		
Aloqa va axborotlashtirish xizmatlari	2762,4	134,7
Moliyaviy xizmatlar	9719,5	139,9
Transport xizmatlari	2644,5	118,4
shu jumladan: avtotransport xizmatlari	1600,6	111,0
Yashash va ovqatlanish xizmatlari	849,1	110,3
Savdo xizmatlari	6200,3	108,3
Ko'chmas mulk bilan bog'liq xizmatlar	1016,3	111,9
Ta'lim sohasidagi xizmatlar	1271,6	91,0
Sog'liqni saqlash sohasidagi xizmatlar	560,6	100,7
Ijara xizmatlari	400,7	99,8
Kompyuter va maishiy tovarlarni ta'mirlash bo'yicha xizmatlar	170,0	105,9
Shaxsiy xizmatlar	377,2	97,6
Me'morchilik, muhandislik izlanishlari, texnik sinovlar va tahlil sohasidagi xizmatlar	706,2	95,0
Boshqa xizmatlar	1318,9	105,6

*Dastlabki ma'lumotlar
2022- yil yanvar-mart oylarida*

**Iqtisodiy faoliyat turlari bo'yicha xizmatlarning
tarkibi, % da**
(2022- yil yanvar-mart oylarida)



34,7

**Moliyaviy
xizmatlar**

22,1

**Savdo
xizmatlari**

9,4

**Transport
xizmatlari**

9,9

**Aloqa va
axborotlashti-
rish xizmatlari**

4,5

**Ta'lim
sohasidagi
xizmatlar**

4,7

**Boshqa
xizmatlar**

3,6

**Ko'chmas mulk
bilan bog'liq
xizmatlar**

3,0

**Yashash
va ovqatlanish
xizmatlari**

1,3

**Shaxsiy
xizmatlar**

2,5

**Me'morchilik
sohasidagi
xizmatlar**

1,4

**Ijara
xizmatlari**

2,3

**Sog'liqni saqlash
sohasidagi
xizmatlar**

0,6

**Kompyuterlarni
ta'mirlash
xizmatlari**

Dastlabki ma'lumotlar 2022- yil yanvar-mart oylarida

Iqtisodiy faoliyat turlari bo'yicha ko'rsatilgan bozor xizmatlari tarkibida eng katta ulushni moliyaviy xizmatlari egallaydi. 2022- yil yanvar-mart oylarida bu xizmatlarning ulushi (**34,7 %**) ni tashkil etdi. Shu bilan birga, yuqori ko'rsatkichlar savdo xizmatlar (**22,1 %**), aloqa va axborotlashtirish (**9,9 %**), transport xizmatlari (**9,4 %**), boshqa xizmatlar (**4,7 %**) shuningdek, ta'lim sohasidagi xizmatlar bo'yicha (**4,5 %**) qayd etildi.

Kompyuterlarni ta'mirlash bo'yicha xizmatlar hajmida biroz o'sish qayd etilib, ularning ulushi **0,6 %** ga yetdi.

Taqqoslash uchun: 2021- yilning yanvar-mart oylarida moliyaviy xizmatlari umumiy hajmning **31,3 %** ini tashkil etgan. 2021- yilning shu davrida kompyuterlarni ta'mirlash bo'yicha xizmatlarning ulushi ham eng kichik ko'rsatkichga ega bo'lgan – **0,6 %**.

Ko'rsatilgan bozor xizmatlari jami hajmining o'sishidagi asosiy omil, moliyaviy xizmatlar **39,9 %** ga (ko'rsatilgan xizmatlar jami hajmining mutlaq o'sishiga ta'siri **8,3** punkt), transport xizmatlari **11,6 %** ga (mutlaq o'sishiga ta'siri **2,6** punkt), savdo xizmatlari **8,6 %** ga (mutlaq o'sishiga ta'siri **2,2** punkt), aloqa va axborotlashtirish xizmatlari **27,8 %** ga (mutlaq o'sishiga ta'siri **1,7** punkt) o'sishi hisoblanadi.

2022- yilning yanvar-mart oylarida jami ko'rsatilgan xizmatlar hajmi o'tgan yilning shu davriga nisbatan solishtirma narxlardagi o'sish sur'ati **115,9 %** ni tashkil etdi.

Ko'rsatilgan bozor xizmatlari jami hajmining nisbatan pastligiga asosiy omil bo'lib ta'lim sohasidagi xizmatlarining **5,0 %** ga (ularning salbiy ta'siri **0,2** punktga), ijara xizmatlari **4,3 %** ga (**-0,1** punktga) salbiy ta'sir ko'rsatdi.

Dastlabki ma’lumotlar 2022- yil yanvar-mart oylarida

2022- yilning yanvar-mart oylarida moliyaviy xizmatlar sohasida yuqori o‘shishga erishildi (**37,6 %**), 2021- yilning shu davriga nisbatan o‘shish sur’ati bilan solishtirganda farq **18,5** punktini tashkil etdi. Nisbatan past o‘shishga qaramay, 2022- yil yanvar-mart va 2021- yil uchun transport xizmatlarining o‘shish sur’atlari o‘rtasidagi tafovut **18,9** punktini tashkil etdi.

Iqtisodiy faoliyat turlari bo‘yicha ko‘rsatilgan bozor xizmatlarining o‘shish sur’atlari, % da



Xizmatlar - jami	110,5	119,8
Aloqa va axborotlashtirish xizmatlari	117,9	134,7
Moliyaviy xizmatlar	115,1	139,9
Transport xizmatlari	100,4	118,4
Yashash va ovqatlanish xizmatlari	104,6	110,8
Savdo xizmatlari	105,4	108,3
Ko‘chmas mulk bilan bog‘liq xizmatlar	105,5	111,9
Ta’lim sohasidagi xizmatlar	126,1	91,0
Sog‘liqni saqlash sohasidagi xizmatlar	98,7	100,7
Ijara xizmatlari	98,9	99,8
Kompyuter ta’mirlash bo‘yicha xizmatlar	110,6	105,9
Shaxsiy xizmatlar	102,0	97,6
Me’morchilik sohasidagi xizmatlar	111,9	95,0
Boshqa xizmatlar	118,0	105,6

■ 2021- y. Yanvar-mart

■ 2022- y. Yanvar-mart

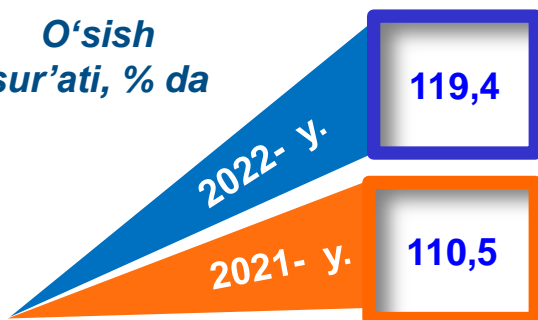
Столбец1

Dastlabki ma’lumotlar 2022- yil yanvar-mart oylarida

Yanvar-mart oylarida transport xizmatlari



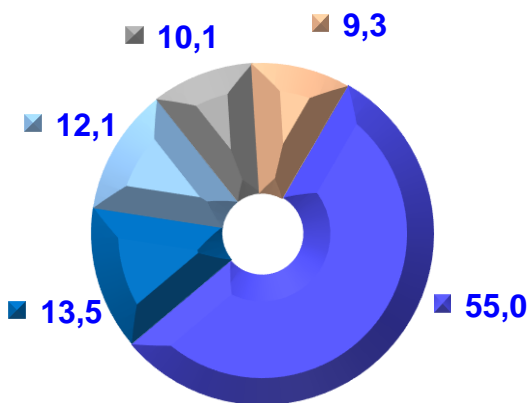
O‘*sish*
sur‘ati, % da



Xizmatlar
hajmi,
mlrd.
so‘m



Turlari bo‘yicha transport
xizmatlarining tarkibi, % da
(2022- yil yanvar-mart oylarida)



- Avtomobil transporti xizmatlari
- Quvur transporti xizmatlari
- Yordamchi transport faoliyati

Hududlar kesimida transport
xizmatlari (2022- yil yanvar-mart oylarida)

Hududlar	Xizmatlar hajmi, mlrd. so‘m	O‘ <i>sish</i> sur‘ati, % da
Toshkent Sh	2644,5	118,4
Bektemir	161.5	109.6
Mirzo Ulug‘bek	289.8	125.8
Mirobod	313.8	107.7
Olmazor	261.7	133.8
Sergili	502.0	155.2
Uchtepa	96.6	101.4
Chilonzor	218.0	100.7
Shayxontohur	171.3	100.4
Yunusobod	227.1	104,5
Yakkasaroy	165.0	130,0
Yangihayot	67.3	136,3
Yashnobod	170.3	101,0

*Dastlabki ma'lumotlar
2022- yil yanvar-mart oylarida*

**Yanvar-mart oylarida avtomobil transporti
xizmatlari**



**O'sish
sur'ati, % da**

2022- y. 111,0

2021- y. 103,0

**Xizmatlar
hajmi,
mlrd.
so'm**

2022- y. 1 600,6

2021- y. 1 364,6

**Tashish turlari bo'yicha
avtomobil transporti
xizmatlarining tarkibi, % da**

**Hududlar kesimida avtomobil transporti
xizmatlari (2022- yil yanvar-mart oylarida)**

2022- y.

61,5

38,5

2021- y.

66,4

33,6

Yo'lovchi tashish

Yuk tashish

Hududlar	Xizmatlar hajmi, mlrd. so'm	O'sish sur'ati, % da
Toshkent shahri	1600,6	111,0
Bektemir	146,0	117,6
Mirzo Ulug`bek	128,2	118,6
Mirobod	138,6	103,3
Olmazor	193,4	118,0
Sergili	124,2	106,6
Uchtepa	87,1	111,3
Chilonzor	179,9	105,5
Shayxontohur	134,2	104,7
Yunusobod	182,0	115,8
Yakkasaroy	117,4	105,9
Yangihayot	62,6	135,3
Yashnobod	107,0	103,1

Dastlabki ma'lumotlar 2022- yil yanvar-mart oylarida

Yanvar-mart oylarida savdo xizmatlari



O'sish sur'ati, % da



Xizmatlar hajmi, mlrd. so'm



Savdo xizmatlarining tarkibi, % da (2022- yil yanvar-mart oylarida)



Hududlar kesimida savdo xizmatlari (2022- yil yanvar-mart oylarida)

Hududlar	Xizmatlar hajmi, mlrd. so'm	O'sish sur'ati, % da
Toshkent shahri	6200,3	108,3
Bektemir	544,3	100,3
Mirzo Ulug`bek	407,8	101,6
Mirobod	585,0	109,0
Olmazor	679,4	131,4
Sergili	337,2	129,4
Uchtepa	491,8	100,7
Chilonzor	690,5	100,7
Shayxontohur	529,1	102,2
Yunusobod	584,4	106,9
Yakkasaroy	670,0	103,4
Yangihayot	176,3	111,9
Yashnobod	504,5	118,9

47,1
Avtomobillar va mototsikllar savdosidan tashqari chakana savdo bo'yicha xizmatlar

46,1
Ulgurji savdo xizmatlari (avtomobillar va mototsikllar savdosidan tashqari)

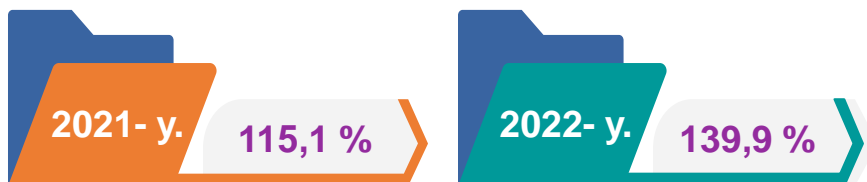
6,8
Avtomobillar va mototsikllar ulgurji va chakana savdosi, jumladan ularni ta'mirlash xizmatlarini qo'shgan holda

Dastlabki ma’lumotlar 2022- yil yanvar-mart oylarida

Yanvar-mart oylarida moliyaviy xizmatlar



O‘sinh sur’ati, % da



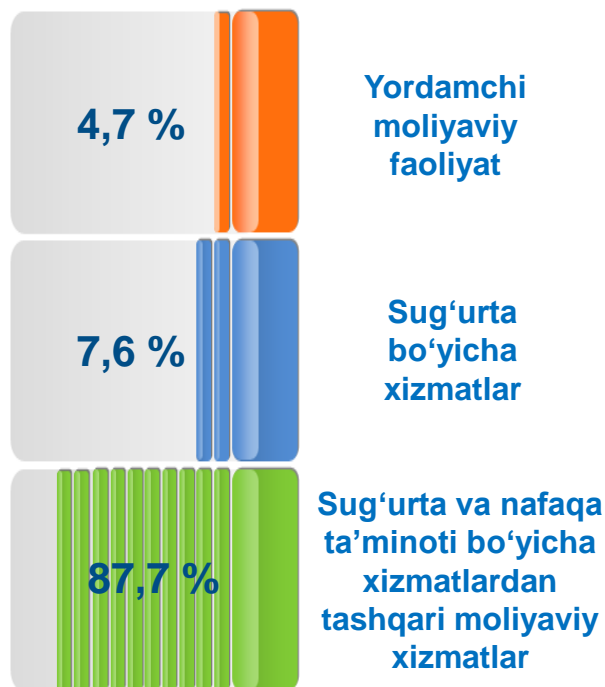
Xizmatlar hajmi, mlrd. so‘m



Hududlar kesimida moliyaviy xizmatlar (2022- yil yanvar-mart oylarida)

Hududlar	Xizmatlar hajmi, mlrd. so‘m	O‘sinh sur’ati, % da
Toshkent shahri	9719,5	139,9
Bektemir	58,6	102,0
Mirzo Ulug`bek	1083,5	195,3
Mirobod	1103,2	127,8
Olmazor	508,1	114,9
Sergili	106,9	152,2
Uchtepa	489,4	112,6
Chilonzor	1170,7	100,3
Shayxontohur	1220,5	136,3
Yunusobod	2015,5	145,8
Yakkasaroy	804,6	168,1
Yangihayot	426,1	149,3
Yashnobod	547,8	128,1

Moliyaviy xizmatlar tarkibi, % da (2022- yil yanvar-mart oylarida)



Dastlabki ma'lumotlar 2022- yil yanvar-mart oylarida

Yanvar-mart oylarida aloqa va axborotlashtirish xizmatlari



O'sish sur'ati, % da

2022- y.

127,8

2021- y.

115,8

Xizmatlar hajmi, mlrd. so'm

2021- y.

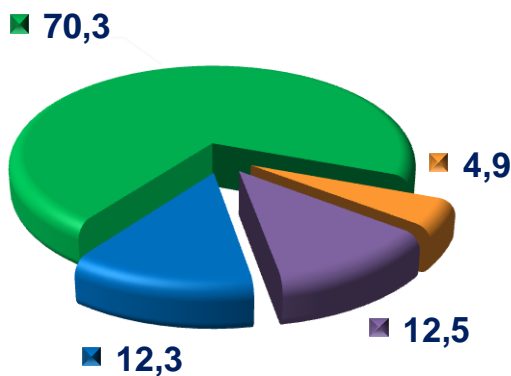
• 3 627,7

2022- y.

• 4 684,0

Hududlar kesimida aloqa va axborotlashtirish xizmatlari (2022- yil yanvar-mart oylarida)

Aloqa va axborotlashtirish xizmatlarining tarkibi, % da (2022- yil yanvar-mart oylarida)



- Kompyuterda dasturlashtirish bo'yicha xizmatlar
- Telekommunikatsiya xizmatlari
- Noshirlik xizmatlari
- Boshqa aloqa va axborotlashtirish xizmatlari

Hududlar	Xizmatlar hajmi, mlrd. so'm	O'sish sur'ati, % da
Toshkent shahri	2762,4	134,7
Bektemir	65,5	133,5
Mirzo Ulug`bek	250,3	123,8
Mirobod	361,2	126,5
Olmazor	296,2	145,7
Sergili	106,9	128,5
Uchtepa	125,8	115,8
Chilonzor	235,2	109,1
Shayxontohur	348,9	137,6
Yunusobod	398,2	135,7
Yakkasaroy	271,7	165,8
Yangihayot	23,1	151,3
Yashnobod	279,2	146,6

Dastlabki ma'lumotlar 2022- yil yanvar-mart oylarida

Yanvar-mart oylarida ta'lim sohasidagi xizmatlar



O'sish sur'ati, % da

Xizmatlar hajmi, mlrd. so'm

2021- y. 126,1 %

2022- y. 91,0 %

2022- y. • 1 271,6

2021- y. • 1 217,3

Hududlar kesimida ta'lim sohasidagi xizmatlar hajmi, mlrd. so'm

Hududlar	Xizmatlar hajmi, mlrd. so'm	O'sish sur'ati, % da
Toshkent shahri	91,0	91,0
Bektemir	15,5	101,7
Mirzo Ulug`bek	127,1	87,0
Mirobod	129,8	87,1
Olmazor	152,5	83,8
Sergili	43,1	73,8
Uchtepa	76,1	90,6
Chilonzor	150,8	91,3
Shayxontohur	89,0	83,8
Yunusobod	212,1	108,7
Yakkasaroy	223,9	104,2
Yangihayot	19,2	109,7
Yashnobod	40,7	86,2

2022- yil yanvar-mart oylarida ta'lim sohasidagi xizmatlar hajmi **1 271,6** mlrd. so'mni yoki ko'rsatilgan bozor xizmatlari umumiy hajmining **4,5 %** ini tashkil etdi. 2021- yil yanvar-martga nisbatan o'sish sur'ati **91,0 %** ni tashkil etgan.

Taqqoslash uchun:

2022- yil yanvar-martda xizmatlar hajmi **1 217,3** mlrd. so'mni tashkil etdi. 2021- yilga nisbatan esa **26,1 %** ga pasayish qayd etilgan.

Dastlabki ma'lumotlar 2022- yil yanvar-mart oylarida

Yanvar-mart oylarida sog'liqni saqlash sohasidagi xizmatlar



O'sish sur'ati, % da



Xizmatlar hajmi, mlrd. so'm



Hududlar kesimida sog'liqni saqlash sohasidagi xizmatlar, mlrd. so'm

2022- yilning yanvar-mart oylarida sog'liqni saqlash xizmatlari hajmi **560,6** mlrd. so'mni tashkil etdi. Xizmatlarning umumiy hajmida ularning ulushi **2,0** % ni tashkil etdi.

202- yilning yanvar-martiga nisbatan o'sish sur'ati **100,7** % ini tashkil etgan.

Taqqoslash uchun: 2021- yil yanvar-martda ushbu xizmatlar hajmi **503,7** mlrd. so'mni yoki ularning umumiy hajmining **2,3** % ini tashkil etgan.

Hududlar	Xizmatlar hajmi, mlrd. so'm	O'sish sur'ati, % da
Toshkent shahri	560,6	100,7
Bektemir	15,2	108,4
Mirzo Ulug`bek	112,1	93,4
Mirobod	37,2	111,7
Olmazor	94,7	100,0
Sergili	18,5	116,1
Uchtepa	31,2	101,6
Chilonzor	45,2	102,2
Shayxontohur	53,9	98,5
Yunusobod	73,6	102,5
Yakkasaroy	20,3	95,6
Yangihayot	5,0	101,2
Yashnobod	53,1	114,3

Dastlabki ma'lumotlar 2022- yil yanvar-mart oylarida

Yanvar-mart oylarida yashash va ovqatlanish bo'yicha xizmatlar



O'sish sur'ati, % da

2022 - y.

110,8

2021- y.

104,6

Xizmatlar hajmi, mlrd. so'm

2021- y.

• 673,0

2022- y.

• 849,1

Yashash va ovqatlanish bo'yicha xizmatlar, mlrd. so'm

Yashash va ovqatlanish bo'yicha xizmatlar tarkibi, % da

2022- y.

81,9

18,1

Oziq-ovqat va ichimliklar bilan ta'minlash bo'yicha xizmatlar

Yashash bo'yicha xizmatlar

2021- y.

81,1

18,9

Hududlar	Xizmatlar hajmi, mlrd. so'm	O'sish sur'ati, % da
Toshkent shahri	849,1	106,0
Bektemir	49,2	109,5
Mirzo Ulug`bek	73,8	106,6
Mirobod	83,7	112,8
Olmazor	66,4	105,7
Sergili	56,4	111,4
Uchtepa	33,7	110,5
Chilonzor	41,7	109,9
Shayxontohur	220,5	106,9
Yunusobod	95,4	107,6
Yakkasaroy	68,5	109,7
Yangihayot	3,9	108,6
Yashnobod	55,9	118,4

Dastlabki ma'lumotlar 2022- yil yanvar-mart oylarida

Hududlar bo'yicha ko'rsatilgan xizmatlarning asosiy ko'rsatkichlari	Hajmi, mlrd. so'm	O'sish sur'ati, % da	
		2022- y.	2021- y.
Toshkent shahri	27997,5	119,8	110,5
<i>tumanlar:</i>			
Bektemir	1 083,0	108,9	114,8
Mirzo Ulug`bek	2806,6	128,3	111,4
Mirobod	3069,7	114,7	112,2
Olmazor	2414,4	119,2	108,4
Sergili	1589,6	141,4	92,4
Uchtepa	1563,2	105,9	102,1
Chilonzor	2990,7	109,0	109,7
Shayxontohur	3176,3	117,7	117,6
Yunusobod	4001,9	125,1	108,9
Yakkasaroy	2578,3	127,7	102,9
Yangihayot	808,8	132,4	110,6
Yashnobod	1915,0	120,4	119,2

1) hududlar bo'yicha taqsimlanmagan hajmlarni inobatga olgan holda

Dastlabki ma'lumotlar 2022- yil yanvar-mart oylarida

2022- yilning yanvar-mart oylarida aholi jon boshiga ko'rsatilgan bozor xizmatlarining asosiy ko'rsatkichlari



**Hajmning o'sishi –
1 574,1 ming so'mga**

**Xizmatlar hajmi -
9 751,5 ming so'm**

**O'sish sur'ati -
112,9 %**



2022- yilning yanvar-mart oylarida aholi jon boshiga ko'rsatilgan bozor xizmatlari hajmi **9 751,5** ming so'mga yetdi. 2021- yilning yanvar-mart oylariga nisbatan o'sish sur'ati **112,9 %** ni tashkil etdi.

Hududlar	Xizmatlar hajmi, ming. so'm	O'sish sur'ati, % da
Toshkent shahri	9 751,5	112,9
<i>tumanlar:</i>		
Bektemir	21 028,5	66,8
Mirzo Ulug`bek	8 924,1	116,5
Mirobod	20 982,6	112,2
Olmazor	6 245,1	116,5
Sergili	10 806,0	102,2
Uchtepa	5 452,3	103,1
Chilonzor	11 188,5	106,7
Shayxontohur	8 939,9	115,6
Yunusobod	11 119,7	122,2
Yakkasaroy	20 742,5	125,3
Yangihayot	5 317,5	117,9
Yashnobod	6 851,5	111,9

Aholi jon boshiga ko'rsatiladigan bozor xizmatlari hajmining o'sishi har oyda kuzatilmoqda. 2022- yilning yanvar-mart oyi uchun ushbu ko'rsatkich tumanlar bo'yicha Mirobod shahrida **20 982,6** ming so'mdan Yakkasaroy tumanida **20 742,5** ming so'mgachani tashkil etdi.

Xizmatlar sohasi statistikasi bulimi
Tel.: 71-203-88-15 (25)