



**TOSHKENT SHAHAR STATISTIKA  
BOSHQAMASI**

**TOSHKENT SHAHARIDA XIZMATLAR  
SOHASINING RIVOJLANISHI**

**2022-YILNING  
YANVAR-SENTABR OYLARIDA**

## Dastlabki ma'lumotlar 2022-yil yanvar-sentabr oylarida

Xizmatlar sohasining rivojlanish darajasi jamiyat farovonligini aks ettiruvchi ko'rsatkichlardan biri hisoblanadi. Resurslar sarfini tejavchi samarali innovatsion iqtisodiyotni barpo etish jarayonida xizmatlar sohasi alohida o'rin tutadi, chunki u, tovar ishlab chiqarish bilan taqqoslaganda, materiallar sarfini kamligiga, xarajatlarni tez qopla

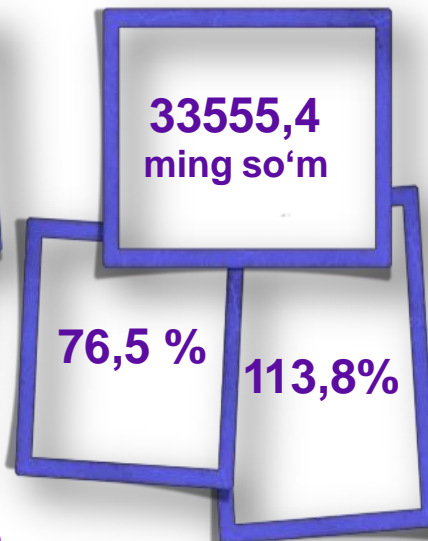
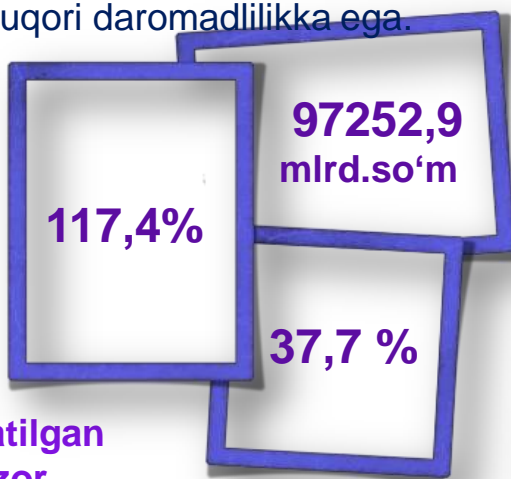


### Xizmatlar sohasining asosiy ko'rsatkichlar (2022- yil yanvar-septabr oylarida)

**Ko'rsatilgan bozor  
xizmatlari hajmi**

**Aholi jon boshiga ko'rsatilgan  
bozor xizmatlari hajmi**

nishi va yuqori daromadlilikka ega.



**Aholi jon bo shiga ko'rsatilgan xizmalarning o'sish sur'atlari**

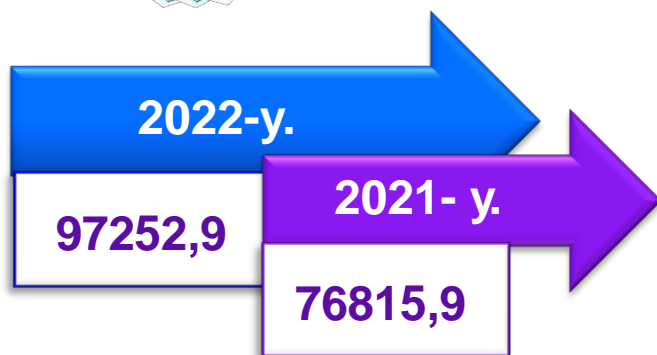
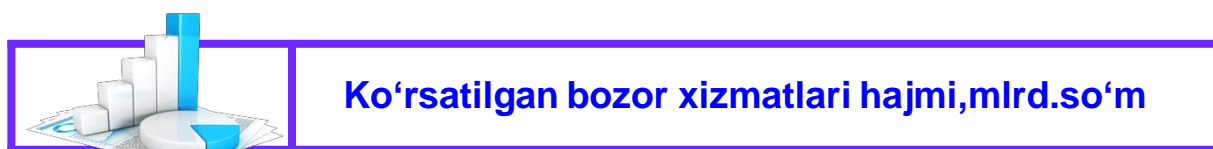
**Ko'rsatilgan bozor xizmatlarining o'sish sur'atlari**

**Xizmatlar sohasida kichik tadbirkorlikning ulushi**

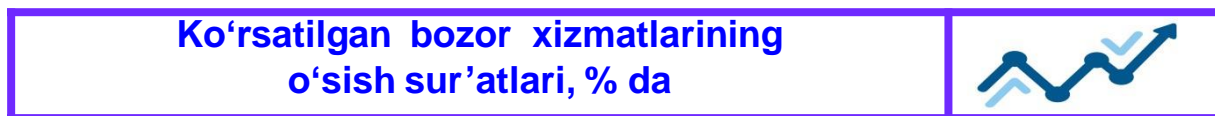
**Xizmatlar sohasida faoliyat ko'rsatayotgan korxonalar va tashkilotlar ulushi**

## Dastlabki ma'lumotlar 2022-yil yanvar-sentabr oylarida

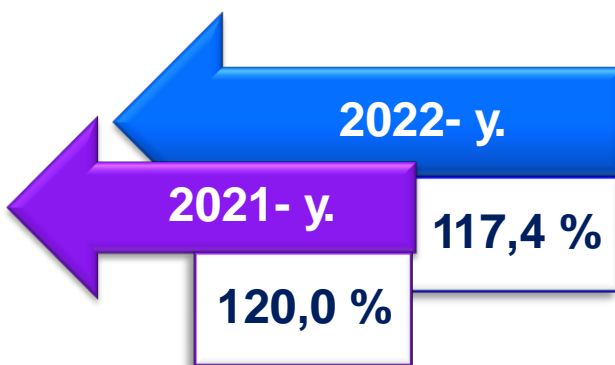
Aholining har xil turdagi xizmatlarga bo'lgan talabining muttasil oshib borayotgani va tegishli infratuzilmani (ijtimoiy, transport-kommunikatsiya, savdo va boshqalar) rivojlantirish bo'yicha davlat tomonidan ko'rilayotgan amaliy chora-tadbirlar, xizmat ko'rsatish sohasining barcha tarmoqlarini jadal rivojlantirishni ta'minladi.



Dastlabki ma'lumotlarga ko'ra, 2022-yilning yanvar-sentabr oylarida ko'rsatilgan bozor xizmatlari hajmi **20437,0** mlrd. so'mga oshib, **97252,9** mlrd. so'mga yetdi.



Taqqoslama ekvivalentda 2021-yilning yanvar-sentabr oylariga **(120,0%)** nisbatan o'sish sur'ati **117,4 %** ni tashkil etdi.





# TOSHKENT SHAHAR STATISTIKA BOSHQARMASI

*Dastlabki ma'lumotlar 2022-yil yanvar-sentabr oylarida*

Iqtisodiy faoliyat turlari bo'yicha ishlab chiqarilgan xizmatlarning asosiy ko'rsatkichlari (2022- yil yanvar-sentabr oylarida)	Hajmi, mlrd. so'm	nisbatan o'sish sur'ati, % da
<b>Xizmatlar - jami</b>	<b>97252,9</b>	<b>117,4</b>
shu jumladan:		
Aloqa va axborotlashtirish xizmatlari	10018,3	124,6
Moliyaviy xizmatlar	31814,0	131,6
Transport xizmatlari	8763,2	118,8
shu jumladan: avtotransport xizmatlari	4976,9	108,5
Yashash va ovqatlanish xizmatlari	3768,8	118,0
Savdo xizmatlari	21680,5	105,2
Ko'chmas mulk bilan bog'liq xizmatlar	3476,5	110,7
Ta'lim sohasidagi xizmatlar	4360,3	101,9
Sog'liqni saqlash sohasidagi xizmatlar	2003,8	106,3
Ijara xizmatlari	1339,0	101,9
Kompyuter va maishiy tovarlarni ta'mirlash bo'yicha xizmatlar	570,0	107,1
Shaxsiy xizmatlar	1133,0	102,1
Me'morchilik, muhandislik izlanishlari, texnik sinovlar va tahlil sohasidagi xizmatlar	3174,1	116,2
Boshqa xizmatlar	5151,5	107,7


*Dastlabki ma'lumotlar 2022-yil yanvar-sentabr oylarida*

## Iqtisodiy faoliyat turlari bo'yicha xizmatlar tarkibi, % da

*(2022-yil yanvar-sentabr oylarida)*



### Savdo xizmatlari



Iqtisodiy faoliyat turlari bo'yicha ko'rsatilgan bozor xizmatlari tarkibida eng katta ulushni savdo xizmatlar egallaydi. 2022-yil yanvar-oktabr oylarida bu xizmatlarning ulushi **22,3 %** ni tashkil etdi. Shu bilan birga, yuqori ko'rsatkichlar moliyaviy xizmatlari (**32,7 %**), transport xizmatlari (**9,0 %**), aloqa va axborotlashtirish xizmatlari (**10,3 %**), shuningdek, ta'lim sohasidagi xizmatlar bo'yicha (**4,5 %**) qayd etildi.

Kompyuterlarni ta'mirlash bo'yicha xizmatlar hajmida biroz o'sish qayd etilib, ularning ulushi **0,6 %** ga yetdi.

## Dastlabki ma'lumotlar 2022-yil yanvar-oktabr oylarida

2022- yilning yanvar-sentabr oylarida moliyaviy xizmatlar sohasida yuqori o'sishga erishildi (**32,7 %**), 2021-yilning shu davriga nisbatan o'sish sur'ati bilan solishtirganda farq **2,2** punktni tashkil etdi.

2022-yilning yanvar-sentyabr va 2021-yillari uchun yashash va ovqatlanish xizmatlarining o'sish sur'atlari o'rtasidagi maksimal ijobiy tafovut **4,1** punkt darajasida qayd etildi.

### Iqtisodiy faoliyat turlari bo'yicha ko'rsatilgan bozor xizmatlarining o'sish sur'atlari, % da



Xizmatlar - jami	120,0	117,4
Aloqa va axborotlashtirish xizmatlari	123,3	124,6
Moliyaviy xizmatlar	126,5	131,6
Transport xizmatlari	114,5	118,8
Yashash va ovqatlanish xizmatlari	106,5	118,0
Savdo xizmatlari	125,1	105,2
Ko'chmas mulk bilan bog'liq xizmatlar	124,0	110,7
Ta'lim sohasidagi xizmatlar	147,9	101,9
Sog'liqni saqlash sohasidagi xizmatlar	118,3	106,3
Ijara xizmatlari	125,9	101,9
Kompyuter ta'mirlash bo'yicha xizmatlar	139,4	107,1
Shaxsiy xizmatlar	109,9	102,1
Me'morchilik sohasidagi xizmatlar	108,4	116,2
Boshqa xizmatlar	102,9	107,7

■ 2021-y. Yanvar-sentabr


■ 2022-y. Yanvar-sentabr

## Dastlabki ma'lumotlar 2022-yil yanvar-sentyabr oylarida

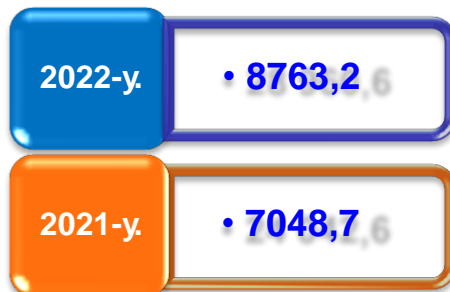
### Yanvar-sentabr oylarida transport xizmatlari



O'sish  
sur'ati, % da



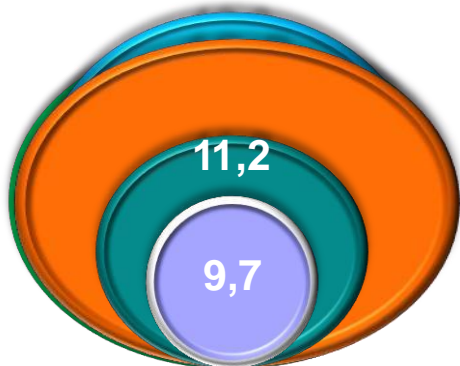
Xizmatlar  
hajmi,  
mlrd.  
so'm



Turlari bo'yicha transport  
xizmatlarining tarkibi, % da  
2022-yil yanvar-sentabr oylarida

Hududlar kesimida transport xizmatlari  
(2022-yil yanvar-sentabr oylarida)

Hududlar	Xizmatlar hajmi, mlrd. so'm	O'sish sur'ati, % da
Toshkent shahar	8763,2	118,8
Uchtepa	547,2	146,6
Bektemir	466,6	104,7
Yunusobod	890,0	125,0
Mirzo Ulug'bek	672,3	124,6
Mirobod	1253,5	111,7
Shayxontohur	656,1	128,3
Olmazor	750,2	111,5
Sirg'ali	1330,3	118,2
Yakkasaroy	598,4	124,4
Yashnobod	659,8	109,0
Yangihayot	268,9	105,5
Chilonzor	669,8	125,1



Transport orqali xizmatlar:



*Dastlabki ma'lumotlar 2022- yil yanvar-sentabr oylarida*

## Yanvar-sentabr oylarida avtomobil transporti xizmatlari



O'sish sur'ati, % da

2022-y.

108,5

2021-y.

106,5

Xizmatlar hajmi, mlrd. so'm

2022-y.

• 4976,9<sub>3</sub>

2021-y.

• 4311,4<sub>6</sub>

*Tashish turlari bo'yicha avtomobil transporti xizmatlarining tarkibi, % da*

*Hududlar kesimida avtomobil transporti xizmatlari (2022-yil yanvar-sentabr oylarida)*

2022- y.

B

60,1

C

39,9

2021- y.

B

61,1

C

38,9

Yo'lovchi tashish

Yuk tashish

Hududlar	Xizmatlar hajmi, mlrd. so'm	O'sish sur'ati, % da
Toshkent shahar	4976,9	108,5
Uchtepa	304,4	126,6
Bektemir	414,6	101,9
Yunusobod	541,1	120,7
Mirzo Ulug'bek	430,1	122,9
Mirobod	501,4	114,4
Shayxontohur	424,0	100,7
Olmazor	558,5	101,0
Sirg'ali	348,1	104,7
Yakkasaroy	347,4	105,5
Yashnobod	438,3	106,1
Yangihayot	231,4	101,7
Chilonzor	437,7	102,3



*Dastlabki ma'lumotlar 2022-yil yanvar-sentabr oylarida*

## Yanvar-sentabr oylarida savdo xizmatlari



*O'sish sur'ati, % da*

112,3

2021-y.

105,2

2022-y.

*Xizmatlar hajmi, mlrd. so'm*

2021- y

• 18361,4

2022- y

• 21680,5

*Savdo xizmatlarining tarkibi, % da  
(2022- yil yanvar-sentabr oylarida)*



● Avtomobillar va mototsikllar savdosidan tashqari chakana savdo bo'yicha xizmatlar

● Ulgurji savdo xizmatlari (avtomobillar va mototsikllar savdosidan tashqari)

● Avtomobillar va mototsikllar ulgurji va chakana savdosi, jumladan, ularni ta'mirlash xizmatlarini qo'shgan holda

*Hududlar kesimida savdo xizmatlari (2022-yil yanvar-sentabr oylarida)*

Hududlar	Xizmatlar hajmi, mlrd. so'm	O'sish sur'ati, % da
Toshkent shahar	21680,5	105,2
Uchtepa	1665,7	101,9
Bektemir	1437,4	132,8
Yunusobod	2147,6	99,8
Mirzo Ulug'bek	1614,4	105,4
Mirobod	2645,2	102,1
Shayxontohur	1529,1	104,3
Olmazor	2205,0	107,4
Sirg'ali	1331,1	117,4
Yakkasaroy	1885,9	100,8
Yashnobod	2267,7	100,9
Yangihayot	395,6	114,3
Chilonzor	2555,9	101,8

*Dastlabki ma'lumotlar 2022-yil yanvar-sentabr oylarida*

## Yanvar-sentabr oylarida moliyaviy xizmatlar



*O'sish sur'ati, % da*



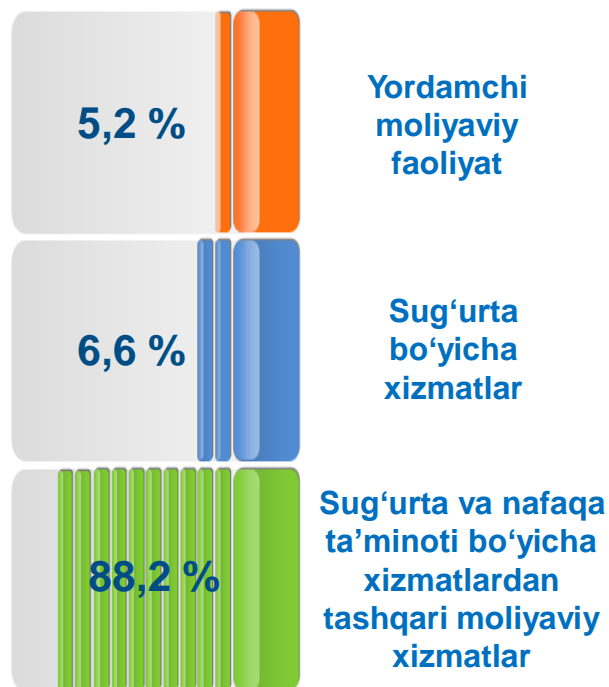
*Xizmatlar hajmi, mlrd. so'm*



### *Hududlar kesimida moliyaviy xizmatlar (2022-yil yanvar-sentabr oylarida)*

Hududlar	Xizmatlar hajmi, mlrd. so'm	O'sish sur'ati, % da
Toshkent shahar	31814,0	131,6
Uchtepa	1663,6	135,1
Bektemir	441,1	94,3
Yunusobod	5727,9	127,1
Mirzo Ulug'bek	2885,5	135,1
Mirobod	4100,1	126,4
Shayxontohur	3771,3	120,4
Olmazor	1495,0	141,3
Sirg'ali	1298,6	132,4
Yakkasaroy	2414,5	134,5
Yashnobod	3036,2	178,2
Yangihayot	1343,1	133,9
Chilonzor	3667,1	124,5

### *Moliyaviy xizmatlar tarkibi, % da (2022-yil yanvar-sentabr oylarida)*



## Dastlabki ma'lumotlar 2022-yil yanvar-sentabr oylarida

### Yanvar-sentabr oylarida aloqa va axborotlashtirish xizmatlari



#### O'sish sur'ati, % da

2022- y.

124,6

2021- y.

123,3

#### Xizmatlar hajmi, mlrd. so'm

2021- y.

• 7733,8

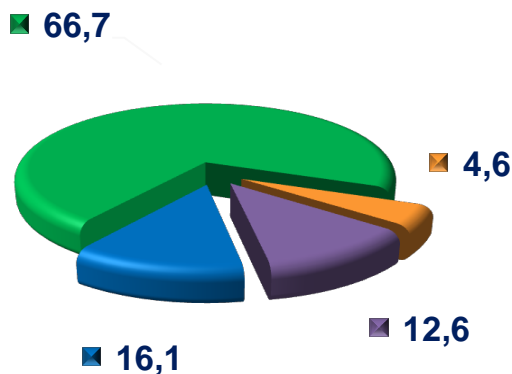
2022- y.

• 10018,3

#### Hududlar kesimida aloqa va axborotlashtirish xizmatlari

(2022- yil yanvar-sentabr oylarida)

#### Aloqa va axborotlashtirish xizmatlarining tarkibi, % da



- Kompyuterda dasturlashtirish bo'yicha xizmatlar
- Telekommunikatsiya xizmatlari
- Noshirlik xizmatlari
- Boshqa aloqa va axborotlashtirish xizmatlari

Hududlar	Xizmatlar hajmi, mlrd. so'm	O'sish sur'ati, % da
Toshkent shahar	10018,3	124,6
Uchtepa	429,3	119,8
Bektemir	148,1	200,3
Yunusobod	1333,0	117,4
Mirzo Ulug'bek	1207,4	122,4
Mirobod	1195,9	119,9
Shayxontohur	1011,5	136,5
Olmazor	832,3	129,3
Sirg'ali	316,0	160,9
Yakkasaroy	990,8	122,1
Yashnobod	1650,5	103,6
Yangihayot	26,2	177,9
Chilonzor	857,3	130,4

*Dastlabki ma'lumotlar 2022-yil yanvar-sentabr oylarida*

## Yanvar-sentabr oylarida ta'lim sohasidagi xizmatlar



*O'sish sur'ati, % da*

*Xizmatlar hajmi, mlrd. so'm*

2021- y.

147,9

2022- y.

101,9

2022- y.

• 4360,3

2021- y.

• 3674,6

### Hududlar kesimida ta'lim sohasidagi xizmatlar hajmi, mlrd. so'm

Hududlar	Xizmatlar hajmi, mlrd. so'm	O'sish sur'ati, % da
Toshkent shahar	4360,3	101,9
Uchtepa	365,7	109,3
Bektemir	29,6	104,1
Yunusobod	494,2	85,5
Mirzo Ulug'bek	446,1	115,5
Mirobod	381,6	114,1
Shayxontohur	617,2	94
Olmazor	521,8	103,9
Sirg'ali	136,0	104,8
Yakkasaroy	417,9	103,4
Yashnobod	225,8	109,8
Yangihayot	60,4	94
Chilonzor	664,0	100,5

2022-yil yanvar-sentabr oylarida ta'lim sohasidagi xizmatlar hajmi **4360,3** mlrd. so'mni yoki ko'rsa-tilgan bozor xizmatlari umumiy hajmining **4,5** % ini tashkil etdi. 2022-yil yanvar-sentabr nisbatan o'sish sur'ati **101,9%** ni tashkil etgan.

#### *Taqqoslash uchun:*

2021-yil yanvar-sentabr xizmatlar hajmi **3674,6** mlrd. so'mni tashkil etdi.

## Dastlabki ma'lumotlar 2022- yil yanvar-sentabr oylarida

### Yanvar-sentabr oylarida sog'liqni saqlash sohasidagi xizmatlar



O'sish sur'ati, % da

118,3

2021-y.

106,3

2022-y.

Xizmatlar hajmi, mlrd. so'm

2021- y.

• 1698,2

2022- y.

• 2003,8



2022-yilning yanvar-sentabr oylarida sog'liqni saqlash xizmatlari hajmi **2003,8** mlrd. so'mni tashkil etdi. Xizmatlarning umumiy hajmida ularning ulushi **2,1** % ni tashkil etdi.

2021-yilning yanvar-sentabrga nisbatan o'sish sur'ati **123,8** % ini tashkil etgan.

**Taqqoslash uchun:** 2021- yil yanvar-iyunda ushbu xizmatlar hajmi **1698,2** mlrd. so'mni yoki ularning umumiy hajmining **2,2** % ini tashkil etgan.

### Hududlar kesimida sog'liqni saqlash sohasidagi xizmatlar, mlrd. so'm

Hududlar	Xizmatlar hajmi, mlrd. so'm	O'sish sur'ati, % da
Toshkent shahar	2003,8	106,3
Uchtepa	115,1	110,9
Bektemir	46,0	105,7
Yunusobod	245,8	105,5
Mirzo Ulug'bek	356,7	105,3
Mirobod	171,4	118,3
Shayxontohur	139,9	100,7
Olmazor	332,6	104,8
Sirg'ali	46,3	107,6
Yakkasaroy	84,3	102,4
Yashnobod	165,5	110,8
Yangihayot	44,1	119,0
Chilonzor	256,2	101,3

*Dastlabki ma'lumotlar 2022-yil yanvar-sentabr oylarida*

## Yanvar-sentabr oylarida yashash va ovqatlanish bo'yicha xizmatlar



*O'sish sur'ati, % da*

2022 - y.

118,0

2021- y.

125,1

*Xizmatlar hajmi, mlrd. so'm*

2021- y.

• 2782,8

2022- y.

• 3768,8

*Yashash va ovqatlanish bo'yicha xizmatlar, mlrd. so'm*

*Yashash va ovqatlanish bo'yicha xizmatlar tarkibi, % da*

2022-y.

85,3

14,7

Oziq-ovqat va ichimliklar bilan ta'minlash bo'yicha xizmatlar

Yashash bo'yicha xizmatlar

2021-y.

15,0

Hududlar	Xizmatlar hajmi, mlrd. so'm	O'sish sur'ati, % da
Toshkent shahar	3768,8	118,0
Uchtepa	124,8	109,7
Bektemir	123,4	149,2
Yunusobod	619,4	117,3
Mirzo Ulug'bek	321,5	110,4
Mirobod	307,8	117,4
Shayxontohur	885,8	121,5
Olmazor	233,7	115,3
Sirg'ali	229,6	159,8
Yakkasaroy	388,1	102,2
Yashnobod	190,1	106,2
Yangihayot	56,0	103,9
Chilonzor	288,7	126,5

## Dastlabki ma'lumotlar 2022-yil yanvar-sentabr oylarida

Hududlar bo'yicha ko'rsatilgan xizmatlarning asosiy ko'rsatkichlari	Hajmi, mlrd. so'm	O'sish sur'ati, % da	
		2022-y.	2021-y.
Toshkent shahar	97 252,9	117,4	120,0
tumanlar:			
Uchtepa	5 657,8	117,1	108,8
Bektemir	3 177,3	120,0	133,0
Yunusobod	13 069,2	114,1	112,3
Mirzo Ulug'bek	9 302,6	117,6	105,5
Mirobod	12 147,8	113,9	117,3
Shayxontohur	10 460,3	116,1	121,5
Olmazor	7 556,1	118,6	134,2
Sirg'ali	5 424,2	124,6	133,8
Yakkasaroy	8 298,4	115,5	116,5
Yashnobod	9 209,1	126,6	119,3
Yangihayot	2 503,7	122,7	186,2
Chilonzor	10 446,5	115,5	101,4

*1) tumanlar bo'yicha taqsimlanmagan hajmlarni inobatga olgan holda*

## Dastlabki ma'lumotlar 2022- yil yanvar-sentabr oylarida

### 2022-yilning yanvar-sentabr oylarida aholi jon boshiga ko'rsatilgan bozor xizmatlarining asosiy ko'rsatkichlari



Hajmning o'sishi –  
638,8 ming so'mga

Xizmatlar hajmi -  
3 355,8 ming so'm

O'sish sur'ati -  
113,4 %



2022- yilning yanvar-may oylarida aholi jon boshiga ko'rsatilgan bozor xizmatlari hajmi **33 555,4** ming so'mga yetdi. 2021- yilning yanvar-may oylariga nisbatan o'sish sur'ati **113,8 %** ni tashkil etdi.

Hududlar	Xizmatlar hajmi, ming,so'm	O'sish sur'ati, % da
Toshkent shahar	33 555,4	113,8
Uchtepa	19 593,3	117,1
Bektemir	59 809,6	120,0
Yunusobod	36 111,7	114,1
Mirzo Ulug'bek	29 296,7	117,6
Mirobod	82 462,4	113,9
Shayxontohur	29 324,7	116,1
Olmazor	19 426,6	118,6
Sirg'ali	35 462,4	124,6
Yakkasaroy	66 340,9	115,5
Yashnobod	32 614,2	126,6
Yangihayot	16 159,5	122,7
Chilonzor	38 887,5	115,5

Aholi jon boshiga ko'rsatiladigan bozor xizmatlari hajmining o'sishi har oyda kuzatilmoqda. 2022- yilning yanvar-sentabr oylarida ushbu ko'rsatkich tumanlar bo'yicha Uchtepa tumani **19 593,3** ming so'mdan Yunusobod tumani **36 111,7** ming so'mgachani tashkil etdi.



## Dastlabki ma'lumotlar 2022- yil yanvar-sentabr oylarida

### Yanvar-sentabr oylarida xizmat ko'rsatish sohasidagi kichik biznes



O'sish sur'ati, % da

Xizmatlar hajmi, mlrd.so'm

2021- y.

103,9

2022- y.

105,9

2022- y.

• 25 591,6

2021- y.

• 22 408,7

Xizmatlar sohasida kichik tadbirkorlikning hajmi, mlrd.so'm

Hududlar	Xizmatlar hajmi, ming,so'm	O'sish sur'ati, % da
Toshkent shahar	25 591,6	105,9
Uchtepa	1102,6	105,5
Bektemir	404,728	104,7
Yunusobod	3367,72	105,5
Mirzo Ulug'bek	3342,79	105,7
Mirobod	3643,2	103,5
Shayxontohur	2048,42	104,0
Olmazor	1976,3	105,0
Sirg'ali	1082,31	105,5
Yakkasaroy	3593,48	105,6
Yashnobod	2075,75	105,0
Yangihayot	489,212	181,0
Chilonzor	2465,06	115,5

2022- yil yanvar-sentabr oylarida kichik tadbirkorlik subyektlari tomonidan ko'rsatilgan xizmatlar hajmi **25 591,6** mlrd. so'mga teng bo'lib, ishlab chiqarilgan bozor xizmatlarining umumiy hajmida ularning ulushi **37,7 %** ni tashkil etdi.

Xizmatlar sohasida kichik tadbirkorlikning hissasi (2022- yil yanvar-sentabr oylarida)

