



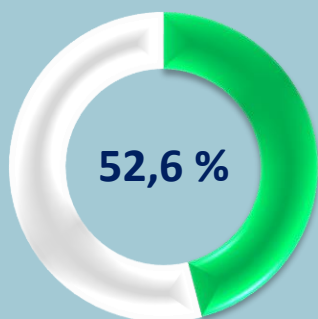
TOSHKENT SHAHAR STATISTIKA BOSHQARMASI

**Toshkent shahrida
kichik tadbirkorlik
2022- yil yanvar-iyun**

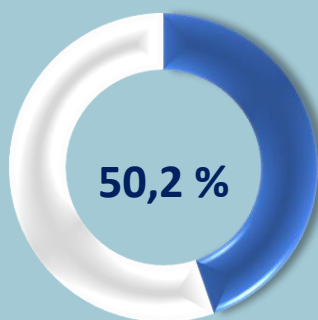
Toshkent shahrida kichik tadbirkorlik



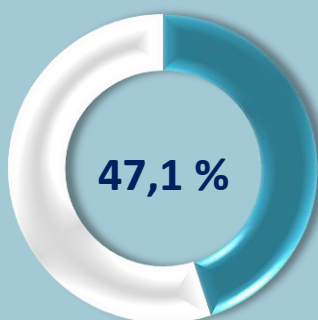
Yanvar-iyun oylarida kichik tadbirkorlik subyektlarining YaHMDagi ulushi, % da



2020- yil



2021- yil



2022- yil

2022- yilning yanvar-iyun oylarida kichik tadbirkorlik subyektlarining YaHMDagi ulushi **47,1 %** ni tashkil etdi.

Kichik tadbirkorlik subyektlarining soni har 1000 aholiga **34,4** birlikni tashkil qildi.

2022- yilning yanvar- mart oylarida **7736** ta yangi kichik korxonalar va mikrofirmalar (fermer va dehqon xo'jaliklarisiz) tashkil qilindi, bu o'tgan yilning shu davriga nisbatan **11,7** foizga kam demakdir.

2022- yilning yanvar-iyun oylarida yangi tashkil etilgan kichik korxonalar va mikrofirmalarning iqtisodiy faoliyat turlari bo'yicha ulushi, % da

Savdo



Sanoat



Qurilish



Iqtisodiy faoliyat turlari bo'yicha eng ko'p kichik korxonalar va mikrofirmalar savdoda **2979** ta, sanoatda **862** ta, qurilish **649** ta, yashash va ovqatlanishda **485** ta, axborot va aloqada **583** ta, tashish va saqlash **313** ta tashkil etilgan.

Kichik tadbirkorlik subyektlarining asosiy iqtisodiy ko'rsatkichlari



2022- yilning yanvar-iyunda kichik tadbirkorlik subyektlarining iqtisodiy faoliyat turlari bo'yicha ulushi, % da

Sanoat 31,8



Qurilish 66,6



Investitsiya 53,4



Savdo 58,7



Xizmatlar 40,9



Eksport 17,2



Import 48,5



Faoliyat yuritayotgan kichik korxonalar va mikrofirmalar soni

100166

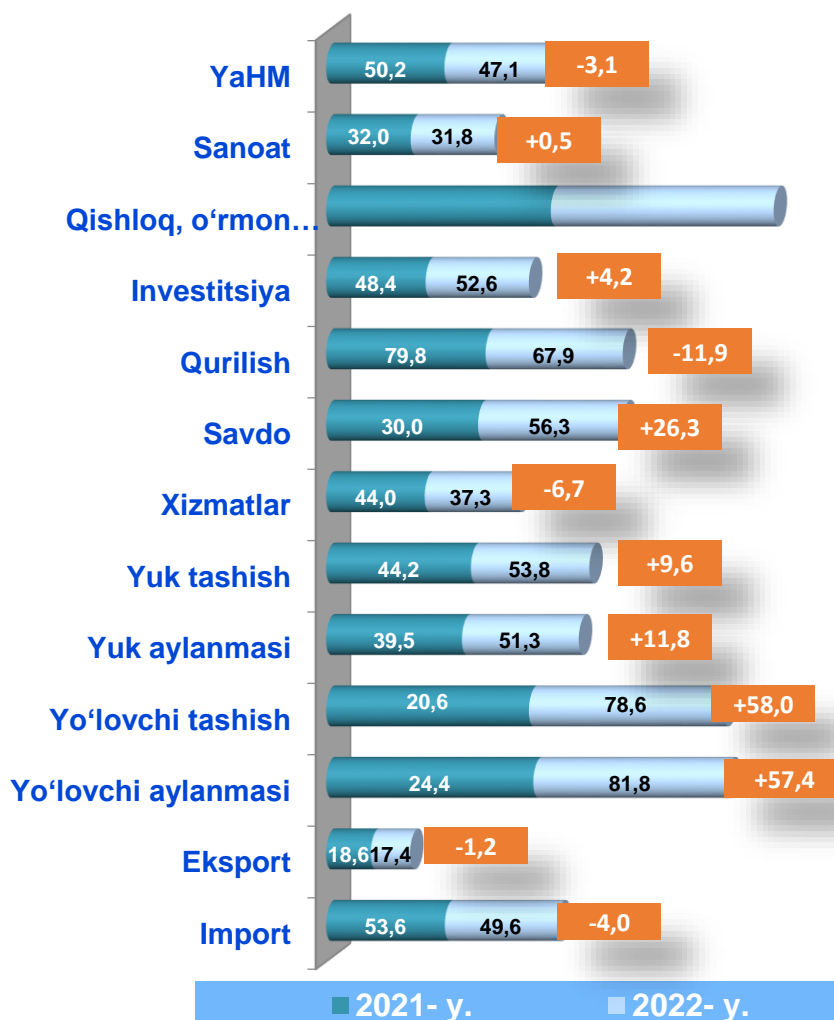


Yangi tashkil etilgan kichik korxonalar va mikrofirmalar soni

7736

2022- yilning yanvar-iyunda faoliyat yuritayotgan va yangi tashkil etilgan kichik korxonalar va mikrofirmalar, birlikda

Yanvar-iyun oylarida kichik tadbirkorlikning asosiy ko'rsatkichlari, % da



Faoliyat yuritayotgan kichik korxonalar va mikrofirmalar



2022- yil yanvar-iyunda iqtisodiy faoliyat turlari bo'yicha faoliyat yuritayotgan kichik korxonalar va mikrofirmalar, % da

Savdo

33,4%



Sanoat

16,0%



Qishloq, o'rmon va baliqchilik xo'jaligi

1,0%



Qurilish

9,1%



Yashash va ovqatlanish bo'yicha xizmatlar

7,1%



Tashish va saqlash

4,3%



Axborot va aloqa

4,7%



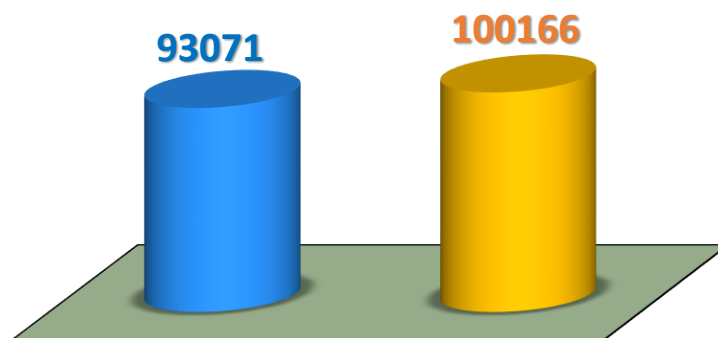
Sog'liqni saqlash va ijtimoiy xizmatlar ko'rsatish

1,8%



Boshqa faoliyat turlari

22,6%




2021 y.

2022 y.

Yanvar-iyun oylarida faoliyat yuritayotgan kichik korxonalar va mikrofirmalar soni, birlikda

Hududlar bo'yicha yanvar-iyun oylarida faoliyat yuritayotgan kichik korxonalar va mikrofirmalar soni, birlikda

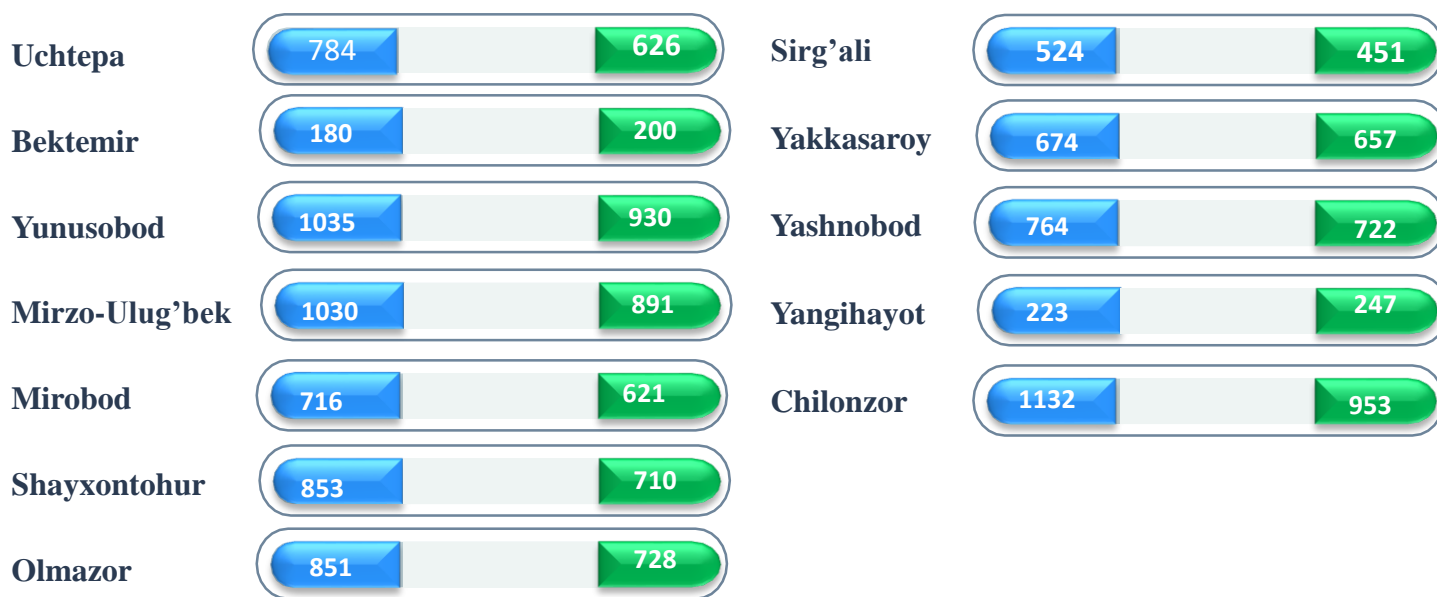


■ 2021- y. ■ 2022- y.

Yangi tashkil etilgan kichik korxonalar va mikrofirmalar



Hududlar bo'yicha yanvar-iyun oylarida yangi tashkil etilgan kichik korxonalar va mikrofirmalar, birlikda

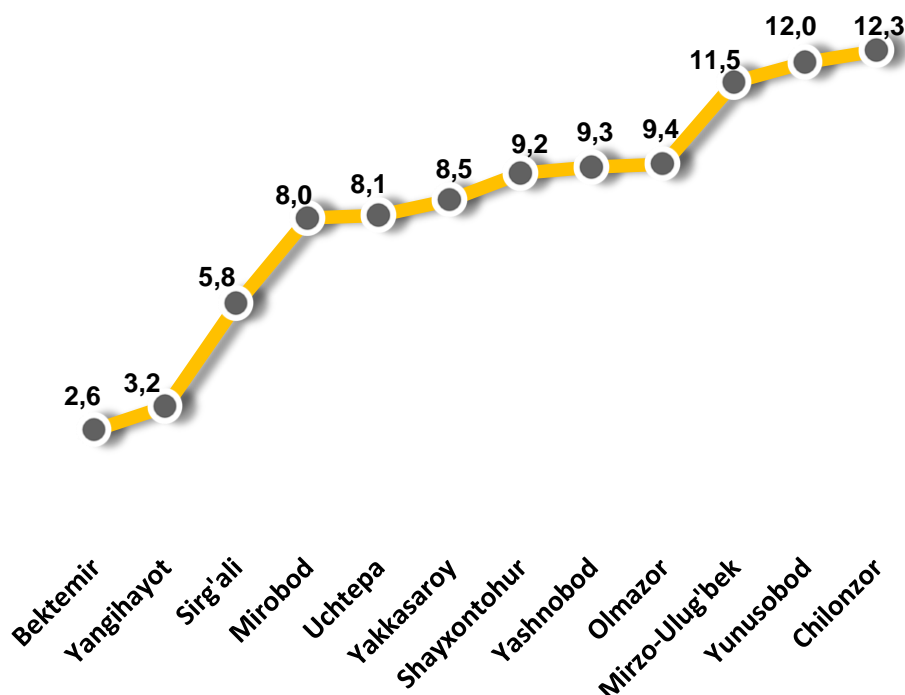


■ 2021 y. yanvar-iyun

■ 2022 y. yanvar-iyun

2022- yil yanvar-iyun oylarida yangi tashkil etilgan kichik korxonalar va mikrofirmalarning hududlar bo'yicha ulushi, % da

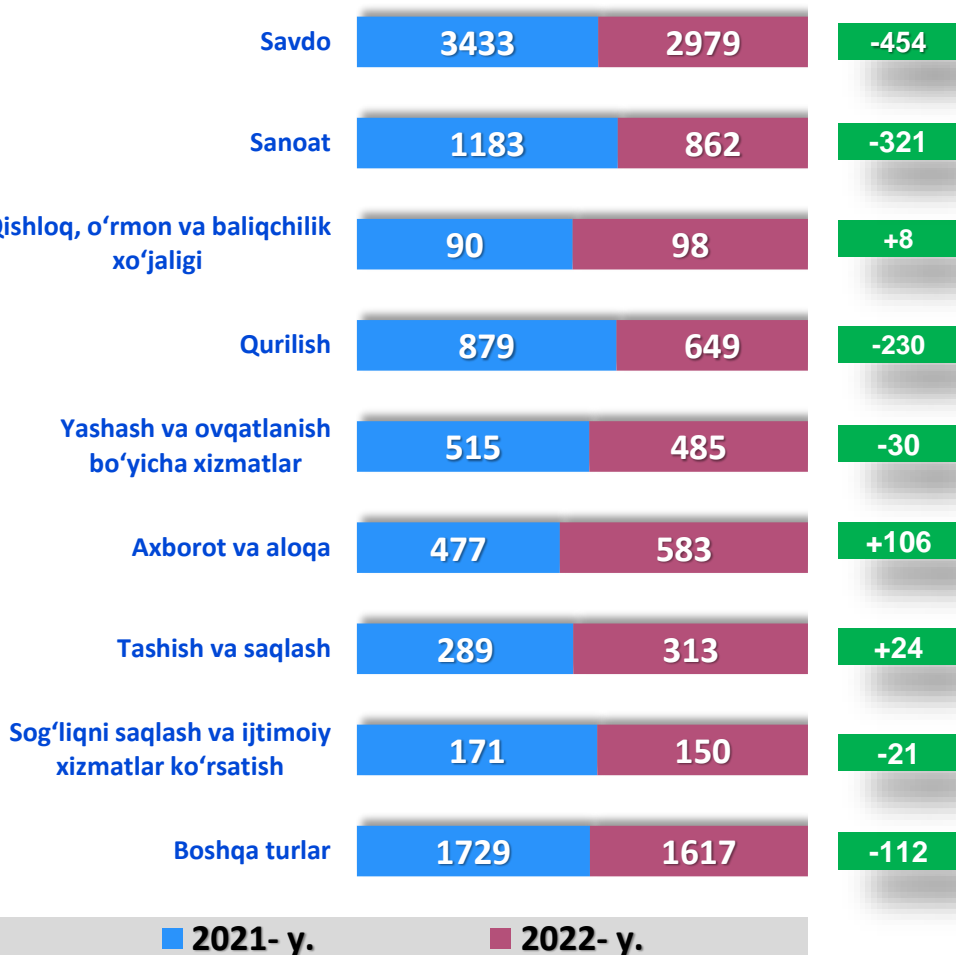
2022- yilning yanvar-iyun oylarida hududlar bo'yicha yangi tashkil etilgan kichik korxonalar va mikrofirmalarning jamiga nisbatan eng ko'p ulushi Chilonzor tumani – 12,3%, Yunusobod tumani – 12,0%, Mirzo-Ulug'bek tumani – 11,5%, Olmazor tumani – 9,4%, Shayxontohur tumani – 9,2%, Yashnobod tumani – 9,3% Uchtepa tumani – 8,1%, hissalariga to'g'ri keldi.





Yangi tashkil etilgan kichik korxonalar va mikrofirmalar

yanvar-iyun oylarida iqtisodiy faoliyat turlari bo'yicha yangi tashkil etilgan kichik korxonalar va mikrofirmalar, birlikda



Ma'lumot uchun: 2022– yilning yanvar-iyunida iqtisodiy faoliyat turlari bo'yicha yangi tashkil etilgan kichik korxonalar va mikrofirmalarning eng ko'p salmog'i, birlikda:

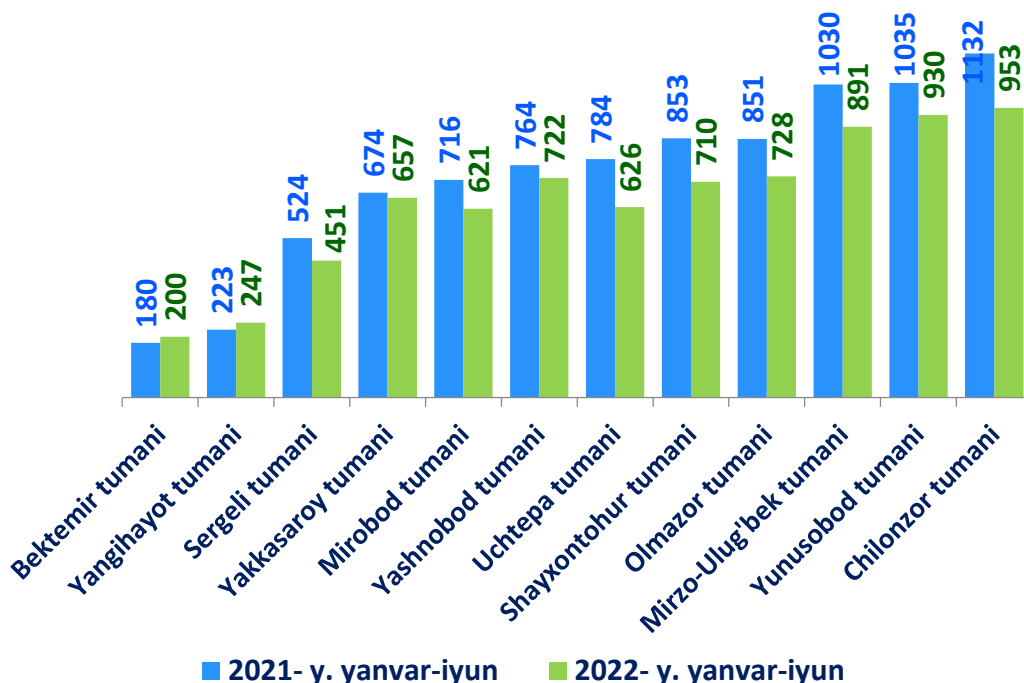
Savdoda
2979 ta

Sanoatda
862 ta

Qurilishda
649 ta

Yashash va ovqatlanishda
485 ta

Yangi tashkil etilgan korxonalar bo'yicha eng yuqori ko'rsatkichga ega bo'lgan tumanlar, birlikda



Kichik tadbirkorlik subyektlari faoliyati haqida



2022- yil yanvar-iyun oylarida faoliyat yuritayotgan kichik tadbirkorlik subyektlarining soni har 1000 aholiga nisbatan **34,4** birlikni tashkil etdi.



Toshkent shahrida faoliyat yuritayotgan kichik tadbirkorlik subyektlarining soni (har 1000 aholiga, birlikda), yanvar-iyun holatiga ko'ra*

2021- y.

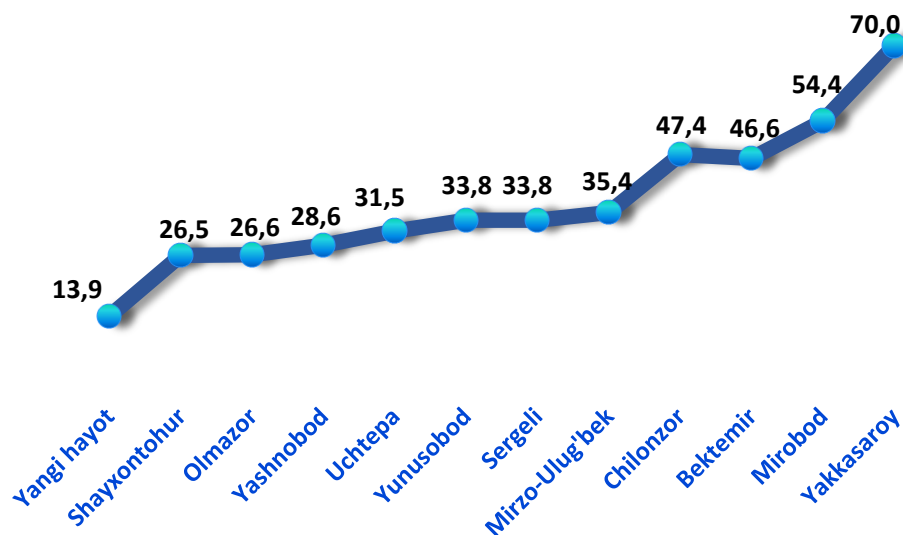
33,2

2022- y.

34,4

2022- yilning yanvar-iyunida kichik tadbirkorlik subyektlarining soni har 1000 aholiga hududlar bo'yicha eng yuqori ko'rsatkich Yakkasaroy tumanida 70,0 birlik, Mirobod tumanida 54,4 birlik, Bektemir tumanida 46,6 birlik, Chilonzor tumanida 47,4 birlik, Sergeli tumanida 33,8 birlikni tashkil etgan.

2022– yilning yanvar-iyunida hududlar bo'yicha faoliyat yuritayotgan kichik tadbirkorlik subyektlarining soni (har 1000 aholiga, birlikda)*



Kichik tadbirkorlik subyektlari faoliyati haqida

Toshkent shahrida faoliyat yuritayotgan kichik tadbirkorlik subyektlarining soni (har 1000 aholiga, birlikda), 2022- yil yanvar-iyun holatiga ko'ra*

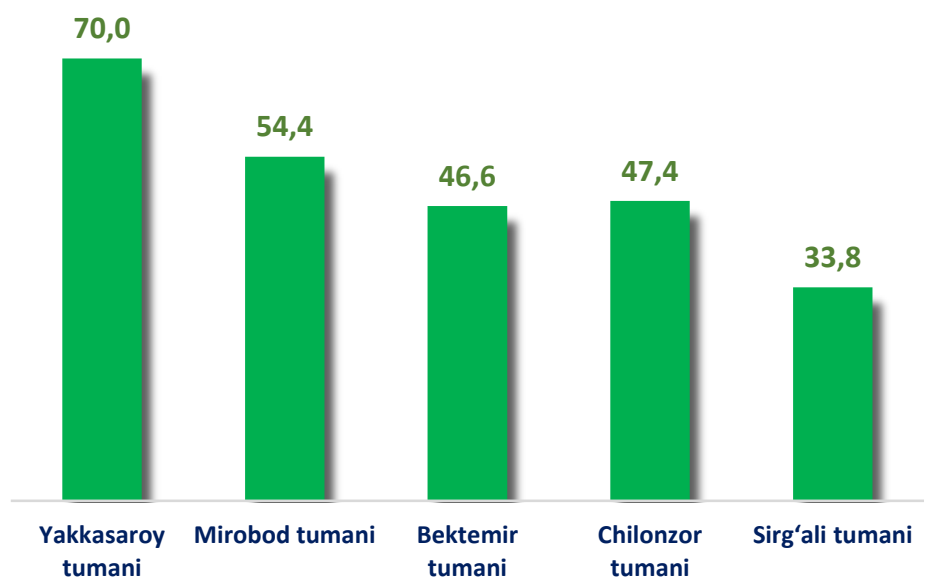
Eng yuqori ko'rsatkich
Yakkasaroy tumani
- 70,0 birlik.

O'rtacha ko'rsatkich
Chilonzor tumani
- 47,4 birlik.

Past ko'rsatkich
Yangi hayot tumani
- 13,9 birlik.

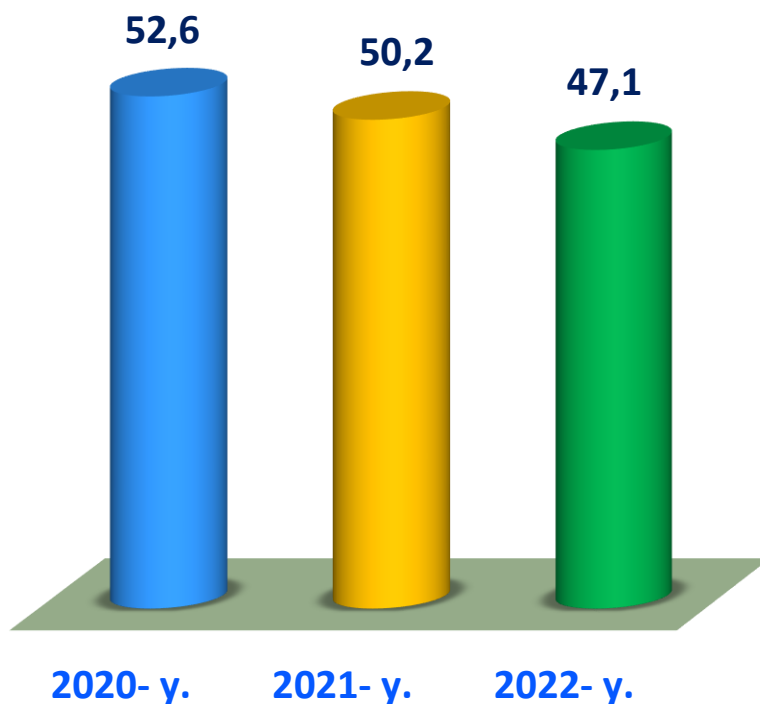
2022- yilning yanvar-iyunida kichik tadbirkorlik subyektlarining soni har 1000 aholiga tumanlar bo'yicha eng yuqori ko'rsatkich Yakkasaroy tumanida 70,0 birlik, Mirobod tumanida 54,4 birlik, Bektemir tumanida 46,6 birlik, Chilonzor tumanida 47,4 birlik, Sergeli tumanida 33,8 birlikni tashkil qilgan.

2022- yilning yanvar-iyunida har 1000 aholiga to'g'ri keladigan tadbirkorlik subyektlari sonini eng ko'p tashkil etgan shahar va tumanlar, birlikda *



* Kichik korxonalar va mikrofirmalar (fermer va dehqon xo'jaliklarini qo'shgan holda)

Kichik tadbirkorlik subyektlarining YaHMdagi ulushi



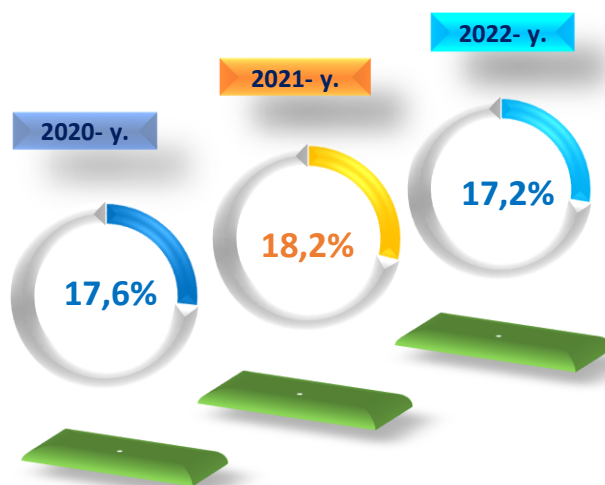
yanvar-iyun oylarida kichik tadbirkorlik
subyektlarining YaHMdagi ulushi, % da

2022- yilning yanvar-iyunida kichik tadbirkorlikning YaHMdagi ulushi **47,1** % ni tashkil qildi. (2021- yilning yanvar-iyunida **50,2** %).

Kichik tadbirkorlik subyektlari tomonidan amalga oshirilgan mahsulotlar (ishlar va xizmatlar) eksporti

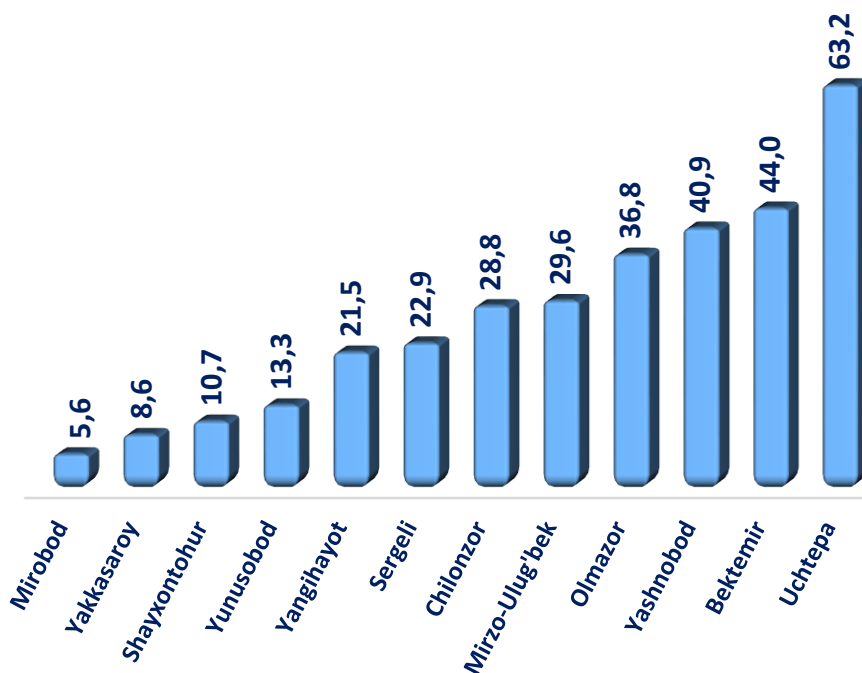


2022- yil yanvar-iyun oylarida kichik biznes subyektlari mahsulot (ishlar va xizmatlar) eksporti hajmi 363,9 million AQSh dollarini yoki umumiy eksport hajmining 17,2 % ini tashkil etdi.



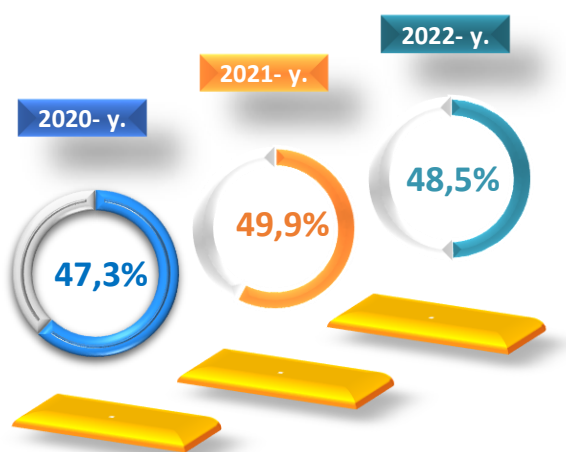
yanvar-iyun oylarida kichik tadbirkorlik subyektlarining jami eksportdagi ulushi

2022- yilning yanvar-iyunida kichik tadbirkorlik subyektlari tomonidan amalga oshirilgan mahsulot (ishlar va xizmatlar) eksportining jami eksportdagi ulushi, % da



2022- yil yanvar-iyun oylarida hududlar bo'yicha kichik tadbirkorlik subyektlari tomonidan amalga oshirilgan mahsulot (ishlar va xizmatlar) eksportining jamiga nisbatan eng ko'p ulushi Chilonzor tumanida – 28,8 %, Uchtepa tumanida-63,2 %, Bektemir tumanida – 44,0 % Mirzo-Ulug'bek tumanida – 29,6 Yashnabod tumanlarida – 40,9 % va eng kam ko'rsatkich Mirobod tumanida – 5,6 % ni tashkil etdi.

Kichik tadbirkorlik subyektlari tomonidan amalga oshirilgan mahsulotlar (ishlar va xizmatlar) importi

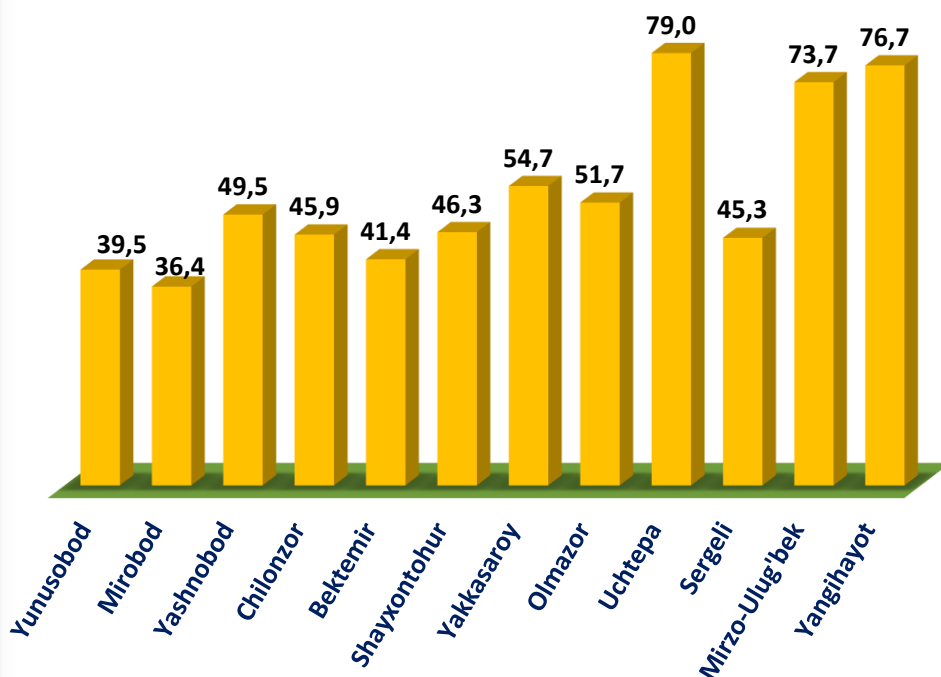


yanvar-iyun oylarida kichik tadbirkorlik subyektlarining jami importdagi ulushi

2022- yil yanvar-iyun oylarida kichik biznes subyektlari mahsulot (ishlar va xizmatlar) importining hajmi **3469,0** million AQSh dollarini yoki umumiy importning **48,5 %** ini tashkil etdi.



2022- yilning yanvar-iyunida kichik tadbirkorlik subyektlari tomonidan amalga oshirilgan mahsulotlar (ishlar va xizmatlar) importining jami importdagi ulushi, % da



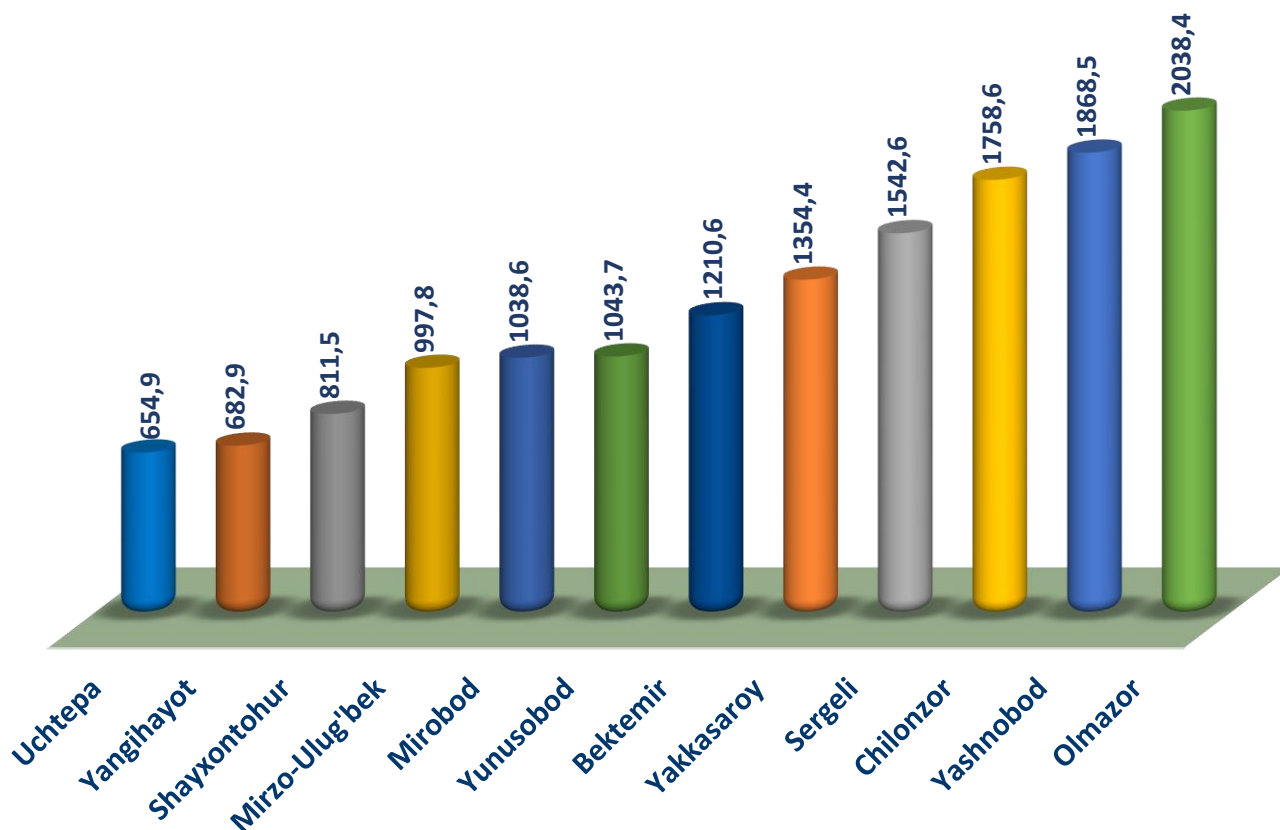
2022- yil yanvar-iyun oylarida hududlar bo'yicha kichik tadbirkorlik subyektlari tomonidan amalga oshirilgan mahsulotlar (ishlar va xizmatlar) importining jamiga nisbatan eng yuqori ulushi Yangihayot tumanida – 76,7 %, Sergeli tumanida – 45,3 %, Olmazor tumanida – 51,7 %, Mirzo-Ulug'bek tumanida – 73,7 %, Yakkasaroy tumanida – 54,7 %. Eng past ko'rsatkich Yashnobod tumanida – 49,5 % ni tashkil etdi.

Kichik tadbirkorlik subyektlarining sanoatdagi faoliyati



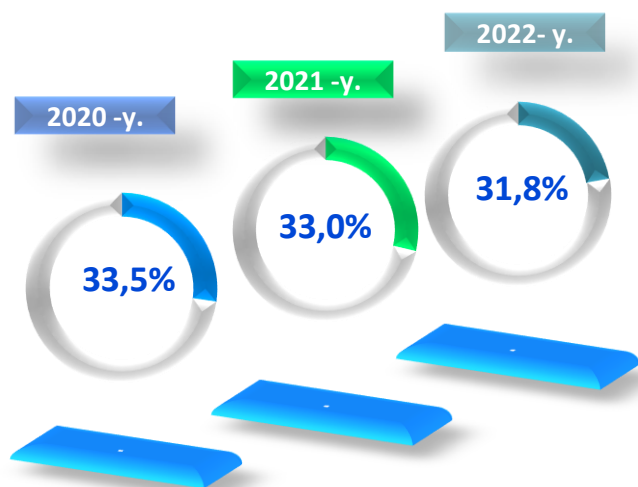
2022- yilning yanvar-iyunida hududlar bo'yicha kichik tadbirkorlik (biznes)da sanoat mahsuloti ishlab chiqarish hajmi

2022- yil yanvar-iyun oylarida kichik tadbirkorlik subyektlari tomonidan **15 002,4** milliard so'mlik sanoat mahsulotlari ishlab chiqarildi.



Hududlar kesimida kichik tadbirkorlik subyektlarining eng ko'p sanoat mahsulotlari ishlab chiqarish hajmi Olmazor tumani (838,2 mlrd. so'm), Chilonzor (755,0 mlrd. so'm), Yashnobod (713,6 mlrd. so'm), Sergeli (595,7 mlrd. so'm) va Yakkasaroy (483,9 mlrd. so'm) tumanlari hissasiga to'g'ri keladi. Yangihayot tumanida (251,2 mlrd. so'm) sanoat mahsulotlari ishlab chiqarish hajmi eng past bo'lib qolmoqda.

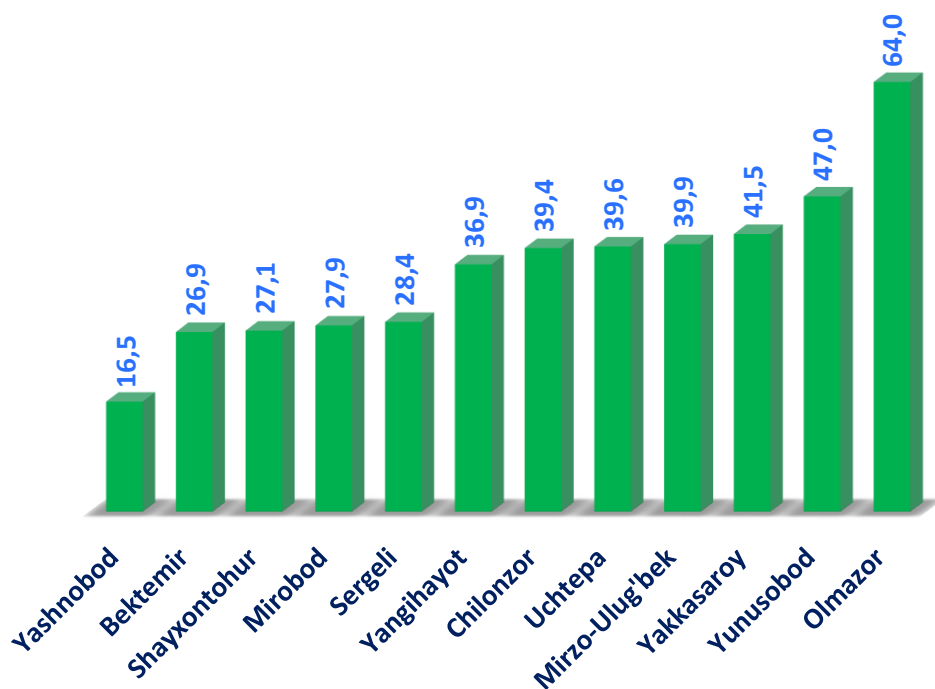
Kichik tadbirkorlik subyektlarining sanoatdagi faoliyati



yanvar-iyun oylarida kichik tadbirkorlik subyektlarining sanoatdagi ulushi

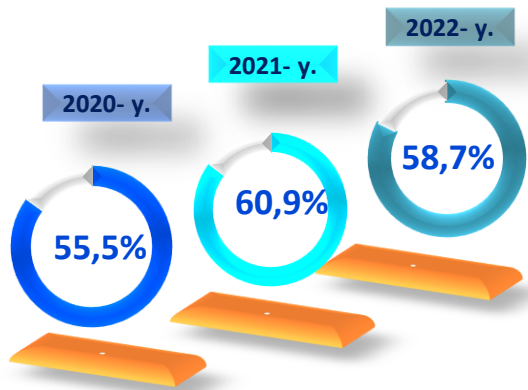
2022- yil yanvar-iyun oylarida sanoat ishlab chiqarishining umumiy hajmida kichik tadbirkorlikning ulushi **31,8** % ni tashkil etdi.

2022- yil yanvar-iyun holatiga hududlar kesimida kichik tadbirkorlikning jami sanoat mahsulotidagi ulushi, % da



Hududlar kesimida kichik tadbirkorlikning jami sanoat mahsulotidagi eng yuqori ulushini Olmazor tumani (64,0%), Yunusobod tumani (47,0%), Sergeli tumani (28,4%), Chilonzor tumani (39,4%), Yangihayot tumanida (36,9%), Mirzo-Ulug'bek tumani (39,9%), Yakkasaroy tumani (41,5%), Uchtepa tumani (39,6%), Bektemir (26,9%) va Mirobod (27,9%) tumani tashkil etdi. kichik tadbirkorlikning ulushi eng past bo'lib qolmoqda.

Kichik tadbirkorlik subyektlarining savdodagi faoliyati

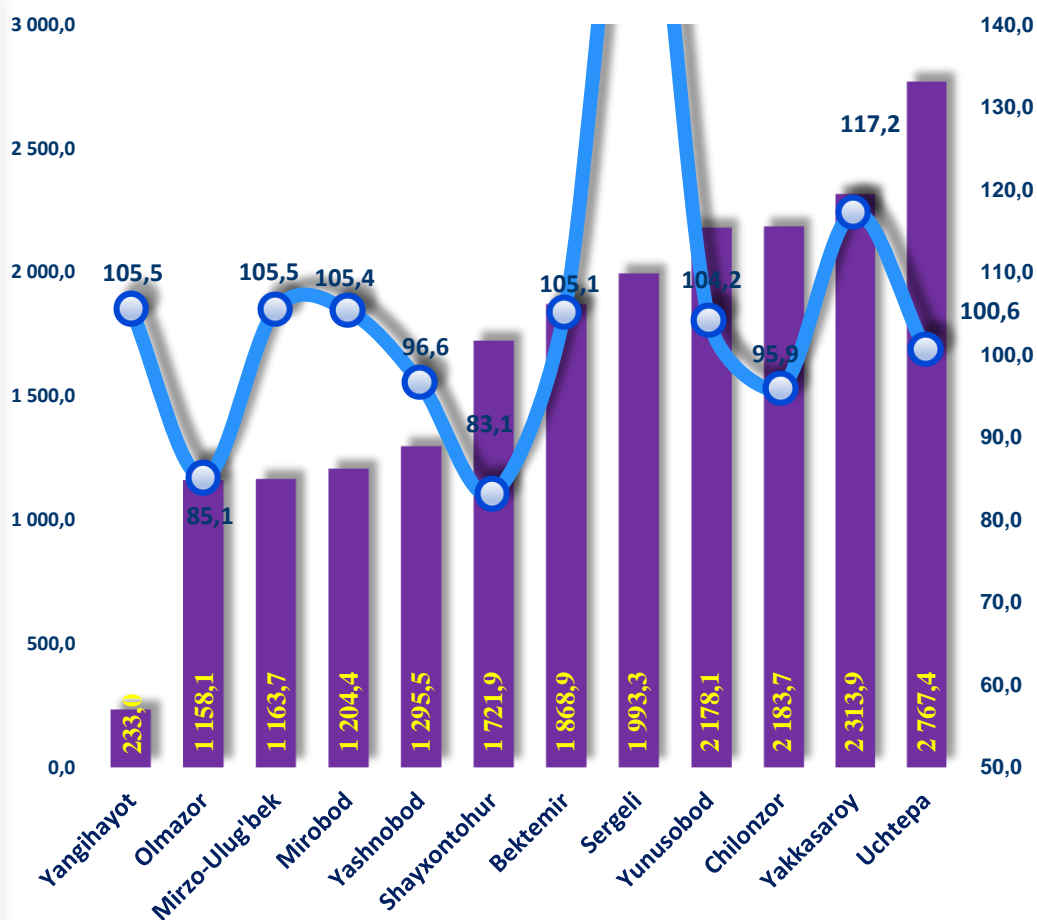


yanvar-iyun oylarida kichik tadbirkorlik subyektlarining savdodagi ulushi

2022- yil yanvar-iyun oylarida kichik tadbirkorlik subyektlarining chakana savdo tovar aylanmasi hajmi **20 081,6** mlrd. so'mni yoki umumiy chakana savdo tovar aylanmasining **58,7 %** ini tashkil etib. 2021- yil yanvar-iyun oylariga nisbatan **4,1 %** ga oshganligi kuzatildi.

2022- yilning yanvar- iyunda hududlar bo'yicha kichik tadbirkorlik (biznes)da chakana savdo tovar aylanmasi hajmi va o'sish sur'ati

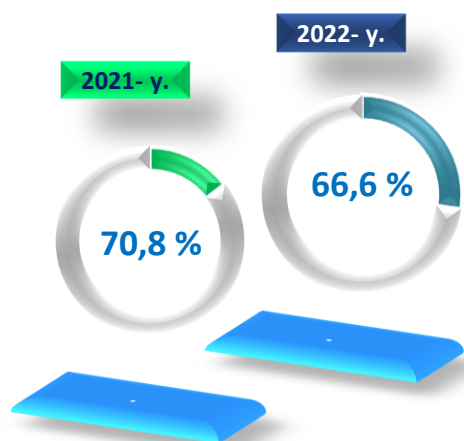
Hududlar kesimida kichik tadbirkorlik subyektlarining eng ko'p chakana savdo tovar aylanmasi hajmi Uchtepa tumani (2767,4 mlrd. so'm), Yunusobod (2178,1 mlrd. so'm), Chilonzor (2183,7 mlrd. so'm), Bektemir (1868,9 mlrd. so'm), Shayxontohur (1721,9 mlrd. so'm), Yakkasaroy (2313,9 mlrd. so'm) va Yashnobod (1295,5 mlrd. so'm) tumanlari hissasiga to'g'ri keldi.



■ hajm, mlrd. so'm

● o'sish sur'ati, %

Kichik tadbirkorlik subyektlarining qurilishdagi faoliyati



yanvar-iyun oylarida kichik tadbirkorlik subyektlarining qurilishdagi ulushi



2022- yil yanvar-iyun oylarida kichik tadbirkorlik subyektlari tomonidan amalga oshirilgan qurilish ishlari hajmi **9 663,9** milliard so'mni yoki qurilish ishlari umumiy hajmining **66,6 %** ini tashkil etdi. O'sish sur'ati 2021- yil yanvar-iyun oylariga nisbatan **102,7 %** ni tashkil qildi.

Hududlar kesimida kichik tadbirkorlik subyektlarining eng ko'p bajarilgan qurilish ishlari hajmi Mirzo-Ulug'bek (1252,8 mlrd. so'm), Yashnobod (1039,9 mlrd. so'm), Yakkasaroy (1102,6 mlrd. so'm), Yunusobod (1315,5 mlrd. so'm), Mirobod (1099,4 mlrd. so'm), Chilonzor (865,4 mlrd. so'm) hamda Sergeli (547,2 mlrd. so'm) tumanlarida qayd etildi.

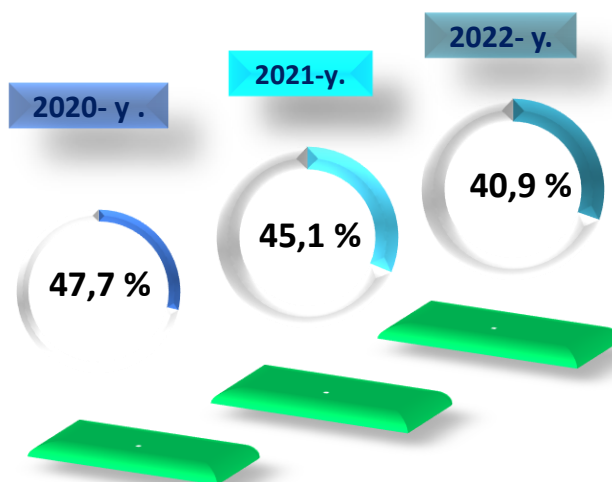
2022- yilning yanvar- iyunda hududlar bo'yicha kichik tadbirkorlik (biznes)da bajarilgan qurilish ishlari hajmi va o'sish sur'ati



■ hajm, mlrd. so'm

○ o'sish sur'ati, %

Kichik tadbirkorlik subyektlarining xizmatlar sohasidagi faoliyati

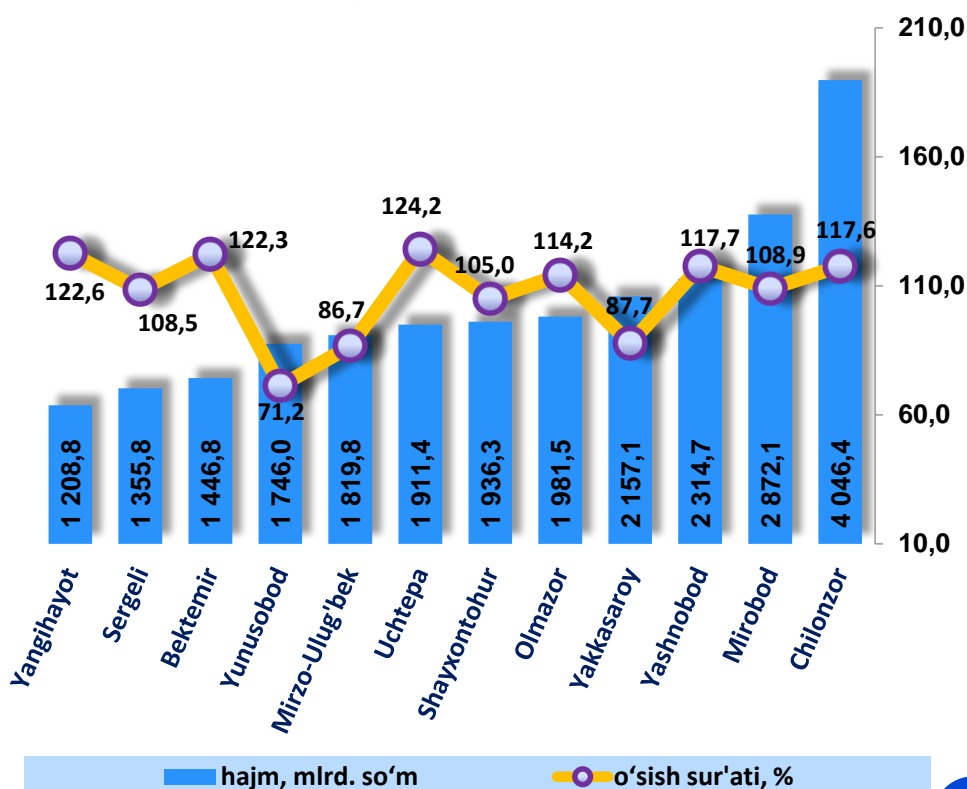


yanvar-iyun oylarida kichik tadbirkorlik subyektlarining jami xizmatlardagi ulushi

2022- yil yanvar-iyun oylarida kichik tadbirkorlik subyektlari tomonidan **24796,6** mlrd. soʻmlik xizmatlar koʻrsatildi yoki koʻrsatilgan xizmatlar umumiy hajmining **40,9 %** ini tashkil qildi va oʻsish surʻati 2021- yil yanvar-iyun oylariga nisbatan **105,1 %** ni tashkil qildi.

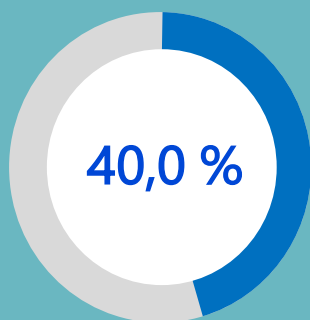
Hududlar kesimida kichik tadbirkorlik subyektlarining eng koʻp xizmatlar hajmi Mirzo-Ulugʻbek tumani (1819,8 mlrd. soʻm) Yunusobod tumani (1746,0 mlrd. soʻm), Chilonzor tumani (4046,4 mlrd. soʻm), Mirobod tumani (2872,1 mlrd. soʻm), Shayxontohur (1936,3 mlrd. soʻm), Yakkasaroy (2157,1 mlrd. soʻm) va Uchtepa (1911,4 mlrd. soʻm) tumanlari hissasiga toʻgʻri keldi.

2022- yilning yanvar- iyunda hududlar boʻyicha kichik tadbirkorlik (biznes)da xizmatlar sohasi hajmi va oʻsish surʻati

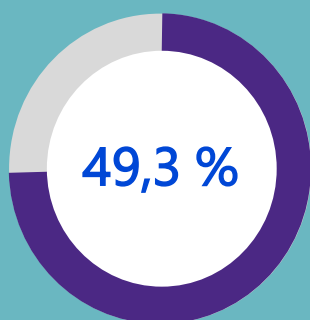


2022- yil yanvar-iyun oylarida kichik tadbirkorlik subyektlarining xizmatlar sohasidagi ko'rsatkichlari

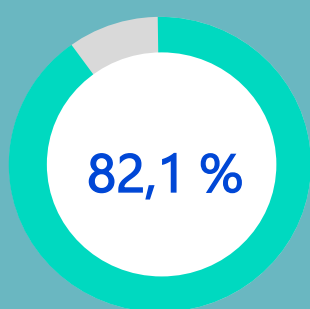
2022- yilning yanvar-iyunda kichik tadbirkorlikning ulushi, % da:



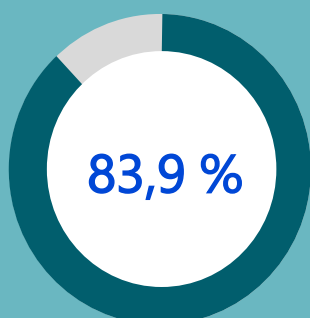
Yuk tashishda



Yuk aylanmasida



Yo'lovchi tashishda



Yo'lovchi aylanmasida

2022- yil yanvar-iyun oylarida avtomobil transportida yuk tashishning umumiy hajmida kichik tadbirkorlikning ulushi 40,0 % ni tashkil etdi. 2021- yil yanvar-iyun oylariga nisbatan o'sish sur'ati 129,9 % ni tashkil qildi.

2022- yil yanvar-iyun oylarida, avtomobil transportida yuk aylanmasining umumiy hajmida kichik tadbirkorlikning ulushi 49,3 % ni tashkil etgan bo'lib, 2021- yil yanvar-iyun oylariga nisbatan o'sish sur'ati 103,3 % ni tashkil qildi.

2022- yil yanvar-iyun oylarida, avtomobil transportida yo'lovchi tashish xizmatlarining umumiy hajmida kichik tadbirkorlikning ulushi 82,1 % ni tashkil etib, 2021- yil yanvar-iyun oylariga nisbatan o'sish sur'ati 104,7 % ni tashkil qildi.

2022- yil yanvar-iyun oylarida, avtomobil transporti yo'lovchi aylanmasining umumiy hajmida kichik tadbirkorlikning ulushi 83,9 % ni tashkil etib, 2021- yil yanvar-iyun oylariga nisbatan o'sish sur'ati 102,0 % ni tashkil qildi.



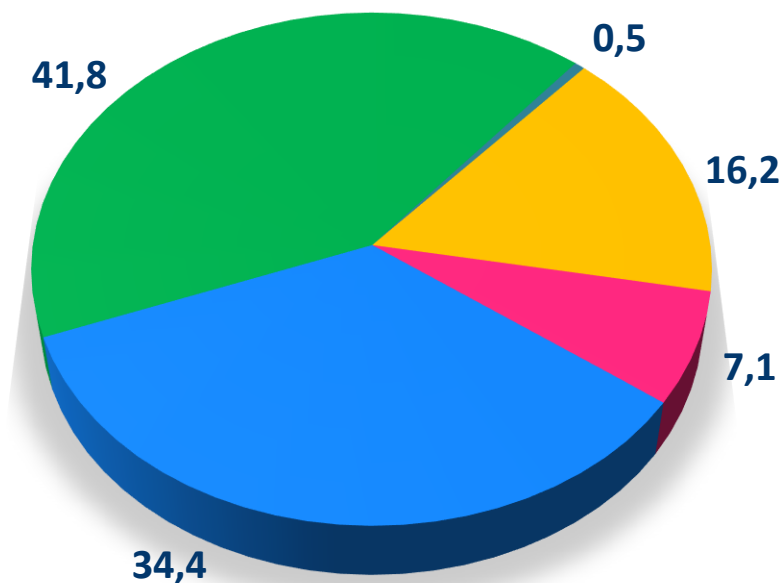
Kichik korxonalar va mikrofirmalarning tanlanma kuzatuvlari

2022- yil II chorak yakunlariga ko'ra, kichik korxonalar va mikrofirmalar o'rtasida tanlanma kuzatuvlar o'tkazildi.

Ushbu so'rovnomada 3915 ta kichik korxonalar va mikrofirmalar ishtirok etdi. Ularning 1225 (31,3 %) tasi iqtisodiy vaziyatni qulay deb baholadi. 2301 (58,8%) ta subyektlar iqtisodiy vaziyatni qoniqarli deb baholadi. Qolgan 389 (9,9 %) ta subyektlar iqtisodiy vaziyatni qoniqarsiz deb baholagan.

Iqtisodiy faoliyat turlari bo'yicha kuzatuvda ishtirok etgan kichik korxonalar va mikrofirmalarning taqsimlanishi (ulushi) qishloq, o'rmon va baliqchilik xo'jaligida – 0,5 % (21 ta), sanoatda – 16,2 % (611 ta), qurilishda – 7,1 % (277 ta), savdoda – 34,4 % (1345 ta), xizmatlar sohasida – 41,8 % (1636 ta) ni tashkil etdi.

2022- yil II chorak bo'yicha tanlanma kuzatuvda ishtirok etgan kichik korxonalar va mikrofirmalarning iqtisodiy faoliyat turlari bo'yicha taqsimlanishi, % da



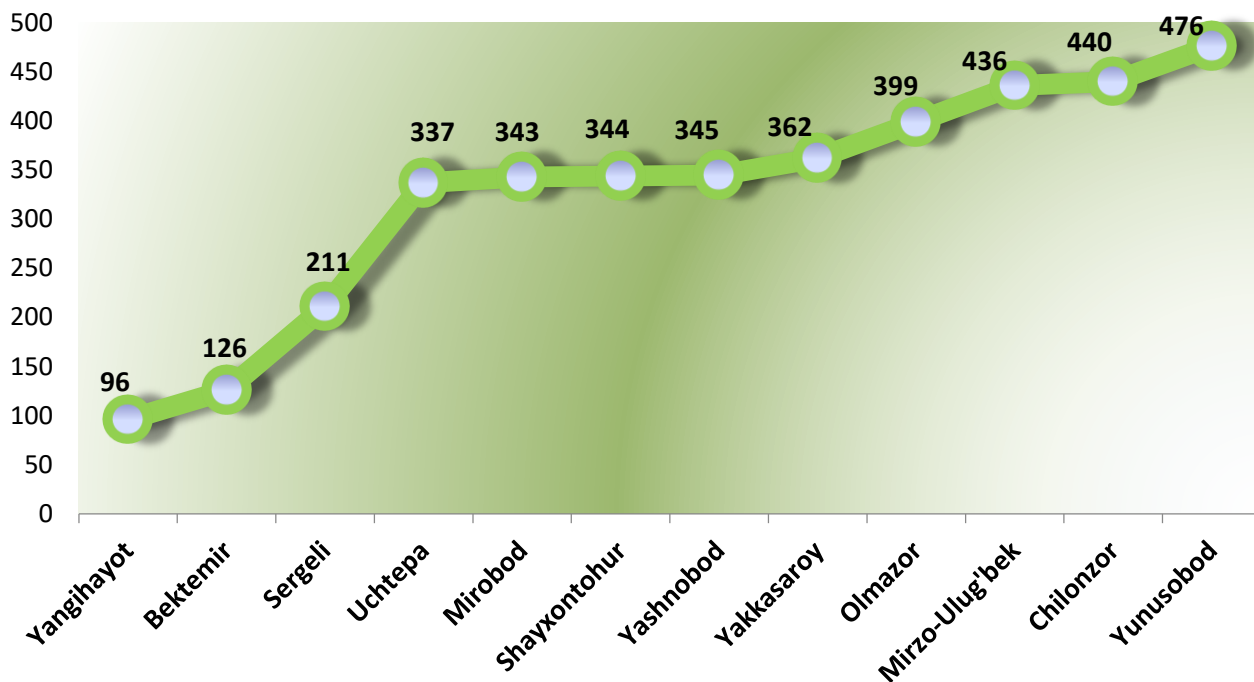
- Qishloq, o'rmon va baliqchilik xo'jaligi
- Sanoat
- Qurilish
- Savdo
- Xizmatlar





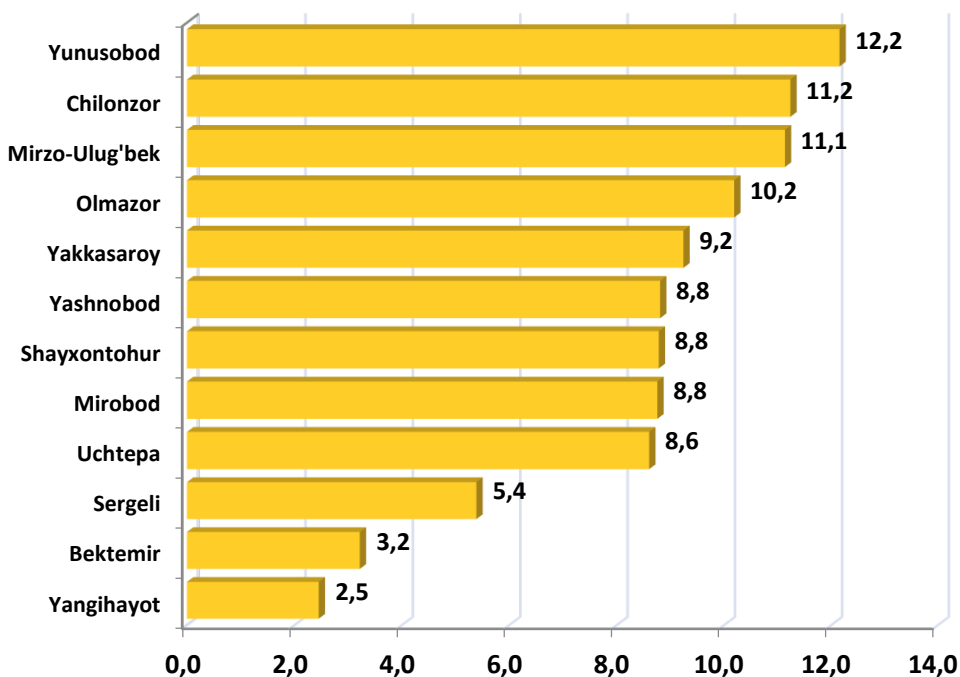
Kichik korxonalar va mikrofirmalarning tanlanma kuzatuvlari

2022- yil II chorak bo'yicha kuzatuvda ishtirok etgan kichik korxonalar va mikrofirmalarning hududlar bo'yicha taqsimlanishi, birlikda



Hududlar kesimida kichik tadbirkorlik subyektlarining eng ko'p kuzatuvda ishtirok etgan kichik korxonalar va mikrofirmalar Yunusobod 476 ta, Chilonzor 440 ta, Olmazor 399 ta, Yakkasaroy 362 ta, Mirzo-Ulug'bek 436 ta, Mirobod 343 ta tumanlari hissasiga to'g'ri keldi.

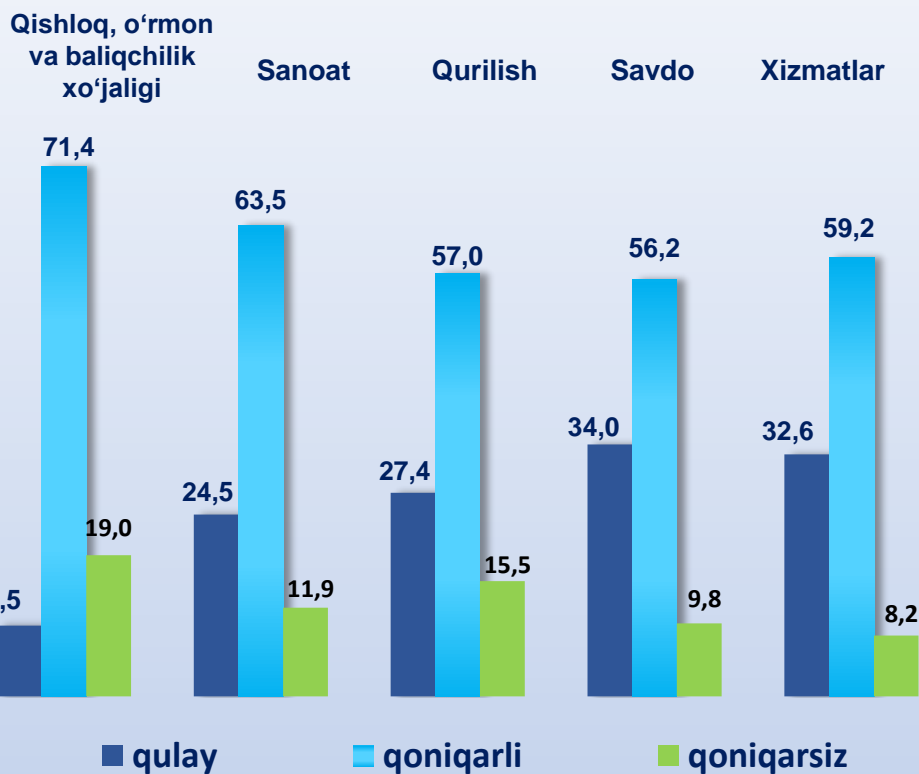
2022- yil II chorak bo'yicha kuzatuvda ishtirok etgan kichik korxonalar va mikrofirmalarning hududlar bo'yicha taqsimlanishi, % da



Kichik korxonalar va mikrofirmalarning tanlanma kuzatuvlari



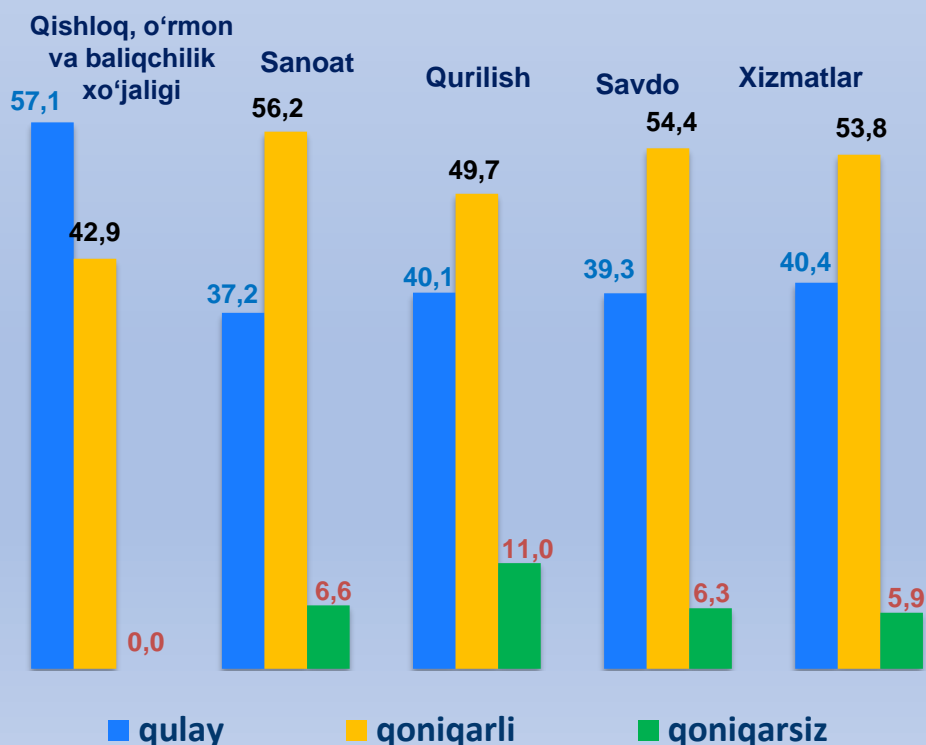
2022- yilning II choragida kuzatuvda ishtirok etgan kichik korxonalar va mikrofirmalarning joriy davrda iqtisodiy vaziyatini baholash, % da



Kichik korxonalar va mikrofirmalarning 2022- yilning II choragida, o'tkazilgan kuzatuv natijalariga ko'ra joriy davrda iqtisodiy vaziyatni qulay deb baholagan korxonalarining iqtisodiy faoliyat turlari bo'yicha eng ko'p ulushi qishloq, o'rmon va baliqchilik xo'jaligi sohasida 9,5 % ni, savdo 34,0 % ni, qurilish sohasida 27,4 % ni, tashkil etdi.

Shuningdek iqtisodiy vaziyatni qoniqarli deb baholagan korxonalarining eng ko'p ulushi sanoat sohasida 63,5 % ni, xizmatda 59,2 % ni, qurilishda 57,0 % ni tashkil etdi.

2022- yilning II choragida kuzatuvda ishtirok etgan kichik korxonalar va mikrofirmalarning yaqin 3 oydagi o'zgarishlar istiqboli bo'yicha iqtisodiy vaziyatini baholash, % da



2022- yilning II choragida kuzatuvda ishtirok etgan kichik korxonalar va mikrofirmalarning yaqin 3 oydagi o'zgarishlar istiqboli

bo'yicha iqtisodiy vaziyatni qulay deb baholagan korxonalarining iqtisodiy faoliyat turlari bo'yicha eng ko'p ulushi qishloq, o'rmon va baliqchilik xo'jaligida 57,1 % ni, qurilish 49,7 % ni, sanoat sohasida 56,2 % ni tashkil etdi.

Shuningdek yaqin 3 oydagi o'zgarishlar istiqboli bo'yicha iqtisodiy vaziyatni qoniqarli deb baholagan korxonalarining eng ko'p ulushi savdo sohasida 54,4 % ni, xizmatlarda 53,8 % ni, sanoatda 56,2 % ni tashkil etdi.

