



## TOSHKENT SHAHRIDA CHAKANA VA ULGURJI SAVDO TOVAR AYLANMASI



*Dastlabki ma'lumot  
2023- yil yanvar*





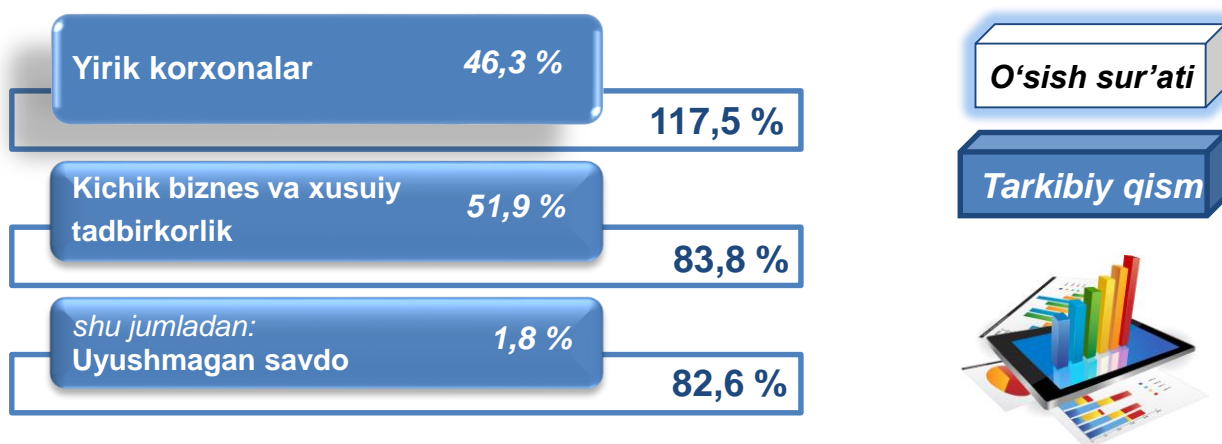
## CHAKANA SAVDO TOVAR AYLANMASI

**Statistik ma'lumotlar** jamiyatda sodir bo'layotgan ijtimoiy-iqtisodiy hodisa va jarayonlarni tavsiflash va boshqarishning eng muhim vositasidir. Hozirda yuqori sifatli statistik ma'lumotlardan foydalanmasdan davlat siyosatida to'g'ri boshqaruv qarorlarini qabul qilish imkonsiz. Shular qatorida savdo statistika ko'rsatkichlarini shakllantirish ham muhim ahamiyatga ega hisoblanadi. Jumladan, ulgurji va chakana savdo hamda umumiy ovqatlanish korxonalari savdo aylanmasi statistikasi ko'rsatkichi shular jumlasidan.

2023- yil 1- fevral holatiga chakana savdo sohasida faoliyat ko'rsatayotgan tijorat korxonalar soni **34 866** tani tashkil etib, 2023- yil 1- fevralga nisbatan **2 600** taga oshgan (o'sish sur'ati **96,6 %**). Shundan, faoliyat ko'rsatayotgan yirik korxonalar soni **358** tani, kichik korxonalar va mikrofirmalar soni **34 508** tani tashkil qildi.

Shu jumladan, savdo sohasida yuridik shaxs tashkil etmasdan faoliyat olib borayotgan YATTLar va uyushmagan savdo (jismoniy shaxslar)ning kuzatuvlar asosida yig'ilgan ma'lumotlar, chakana savdo ko'rsatkichlariga kiritilgan.

### Chakana savdo aylanmasining asosiy ko'rsatkichlari



Yuqorida qayd etilgan tadbirkorlik subyektlari faoliyati natijasida, 2023-yilning yanvar oyida Toshkent shaharining chakana savdo tovar aylanmasi **4 197,3** mlrd. so'mni tashkil etib, 2022- yilning yanvar oyiga nisbatan **96,6 %** ga yetdi.

Shu jumladan, yirik korxonalarning tovar aylanmasi **1 944,4** mlrd. so'mni (o'sish sur'ati **117,5 %**), kichik biznes va xususiy tadbirkorlik subyektlarining tovar aylanmasi **2 176,9** mlrd. so'mni (o'sish sur'ati **83,8 %**), shundan uyushmagan savdo tovar aylanmasi **76,0** mlrd. so'mni (o'sish sur'ati **82,6 %**) tashkil etdi.



# CHAKANA SAVDO AYLANMASIDA YIRIK KORXONALAR, KICHIK BIZNES VA XUSUSIY TADBIRKORLIK SUBYEKTLARINING HAJMI VA O'SISH SUR'ATLARI



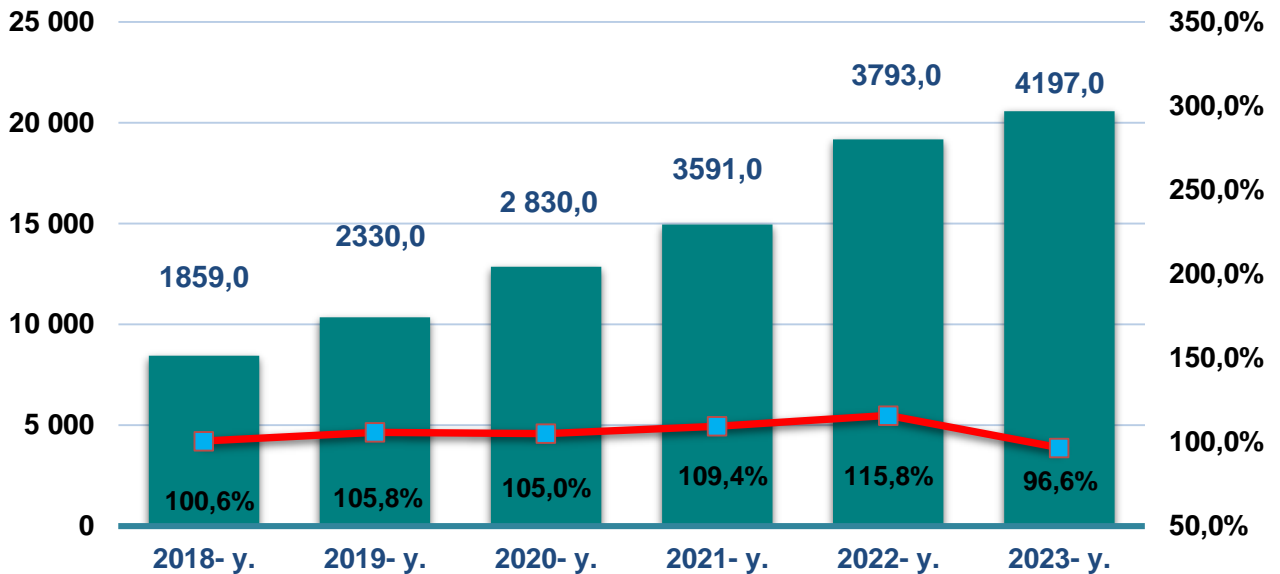
**Chakana savdo aylanmasi** – savdo sohasida yakuniy iste'mol uchun aholiga tovarlarni donalab yoki ko'p bo'lmagan miqdorlarda naqd pulga (bank kartalari orqali) sotishni nazarda tutuvchi faoliyat.

	Jami mlrd. so'm	2022- yil yanvar oyiga nisbatan, foizda	Yirik korxonalar mlrd. so'm	2022- yil yanvar oyiga nisbatan, foizda	Kichik biznes va xususiy tadbirkorlik, mlrd. So'm	2022- yil yanvar oyiga nisbatan, foizda
<b>Toshkent shahar .</b>	<b>4 197,3</b>	<b>96,6</b>	<b>1 944,4</b>	<b>117,5</b>	<b>2 252,9</b>	<b>83,8</b>
<i>tumanlar:</i>						
Ucntepa	417,3	83,6	93,6	122,2	323,7	76,6
Bektemir	275,3	89,1	39,8	122,5	235,5	85,1
Yunusobod	558,2	138,7	297,5	254,3	260,7	91,3
Mirzo-Ulug'bek	231,5	101,9	145,1	131,1	86,4	74,2
Mirobod	339,4	95,5	183,9	108,7	155,4	83,5
Shayxontoxur	435,8	114,0	222,9	132,7	213,0	99,3
Olmazor	374,4	92,0	186,0	102,1	188,4	83,8
Sergeli	217,7	98,1	133,9	117,9	83,8	77,4
Yakkasaroy	411,8	102,2	183,1	138,8	228,7	84,4
Yashnobod	343,7	95,4	170,5	111,2	173,3	83,6
Yangihayot	52,1	149,7	24,3	1 926,5	27,9	83,1
Chilonzor	539,9	72,8	263,8	66,1	276,1	80,5

2023- yilning yanvar oyida 2022- yilning yanvar oyiga nisbatan Toshkent shahrining Yangihayot (**149.7%**), Yunusobod (**138.7%**), Shayxontoxur (**114,0%**) va Yakkasaroy (**102.2%**) tumanlarida chakana savdo tovar aylanmasining eng yuqori o'sish sur'atlari qayd etildi.

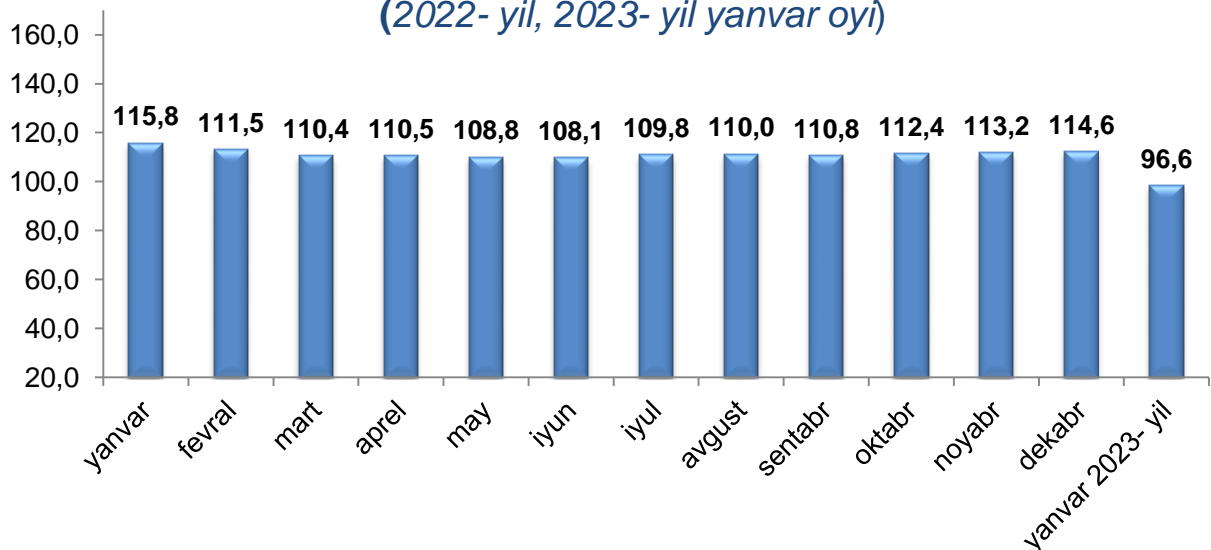
## YILLAR KESIMIDA CHAKANA SAVDO TOVAR AYLANMASI HAJMI

Chakana savdo tovar aylanmasi dinamikasi  
(yanvar, mlrd.so'm)



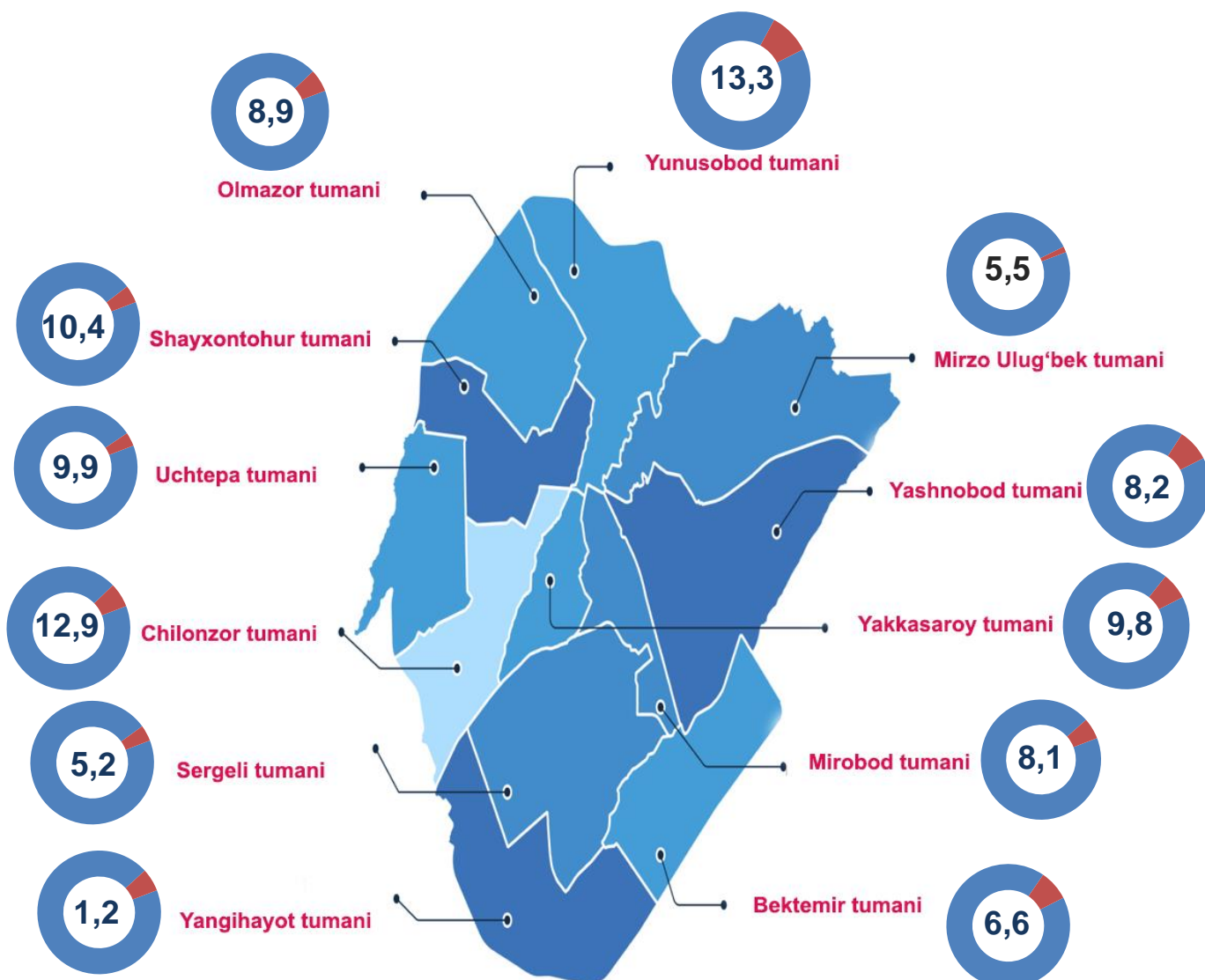
So'nggi **6 yillikda** chakana savdo Tovar aylanmasining yuqori o'sish sur'ati 2023- yilda kuzatildi. Bunda chakana savdo tovar aylanmasi 2022- yilning mos davriga nisbatan **96,6 %** ni yoki **4 197,0** mlrd. so'mni tashkil qildi.

### Chakana savdo tovar aylanmasi o'sish sur'ati oylar kesimida (foizda) (2022- yil, 2023- yil yanvar oyi)



2023- yilning yanvar oyida o'sish sur'ati 96,6 % ni tashkil qildi.

## Hududlar kesimida chakana savdo tovar aylanmasi ulushi (foizda)



Toshkent shaharida chakana savdo tovar aylanmasida eng yuqori ulushni Yunusobod tumani **13,3 %** bilan **558,2** mlrd. so'mni tashkil etdi.

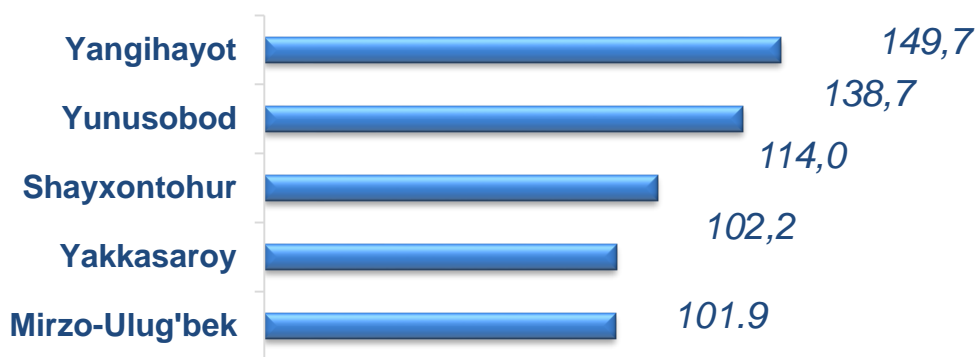
Toshkent shaharida chakana savdo tovar aylanmasida eng quyi ulush esa, Yangihayot tumani **1,2 %** bilan **52,1** mlrd. so'mni tashkil etdi.

Toshkent shaharida chakana savdo tovar aylanmasida barcha tumanlarda kamayish kuzatildi.

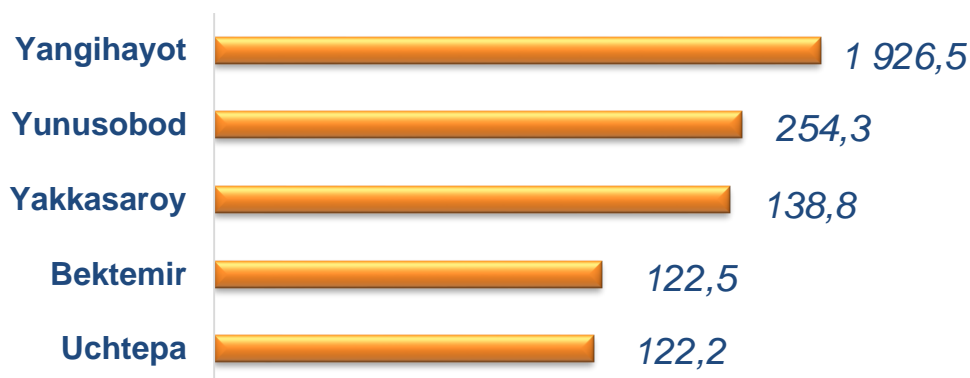
## CHAKANA SAVDO TOVAR AYLANMASI TARKIBI

Kichik biznes va xususiy tadbirkorlik subyektlarining chakana savdo tovar aylanmasi hajmi statistik hisob-kitoblarga ko'ra, **4197,3** mlrd. so'mni tashkil etib, 2022- yilning yanvar oyiga nisbatan **96,6** % ga kamaydi. Toshkent shahar miqyosida ushbu sektorning jami chakana savdo tovar aylanmasidagi ulushi **53,7** % ni tashkil etdi.

### Kichik biznes va xususiy tadbirkorlik korxonalarining eng yuqori o'sish sur'atiga ega tumanlar (foizda)

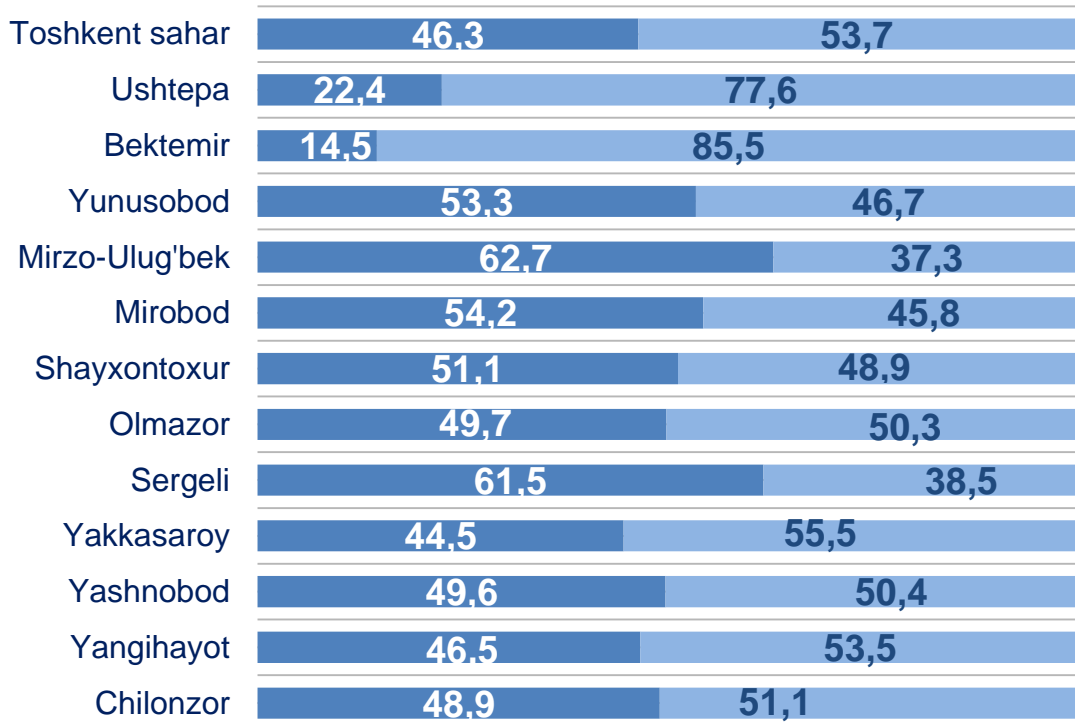


### Yirik korxonalarining eng yuqori o'sish sur'atiga ega tumanlar (foizda)



Chakana savdo tovar aylanmasi tarkibida yirik korxonalarining tovar aylanmasi hajmi, 2022- yilning yanvar oyiga nisbatan **117,5** % ga o'sdi va **1 944.4** mlrd. so'mni tashkil qildi. Bu esa umumiy savdo hajmining **46,3** % ulushiga to'g'ri keldi.

## CHAKANA SAVDO AYLANMASIDA YIRIK KORXONALAR, KICHIK BIZNES VA XUSUSIY TADBIRKORLIK SUBYEKTLARINING HUDUDLAR KESIMIDA ULUSHI, (foizda)



■ Yirik korxonalar      ■ Kichik biznes va xususiy tadbirkorlik

Tahliliy natijalarga ko'ra chakana savdo tovar aylanmasida kichik biznes va xususiy tadbirkorlik subyektlarining ulushi bo'yicha Ychtepa (**14,8 %**), Chilonzor (**12,6 %**) va Yunusobod (**10,8 %**) tumanlari yetakchilik qilmoqda. Chakana savdo Tovar aylanmasi tarkibida yirik korxonalarining ulushi **46,3 %** ni tashkil etib, eng katta ulush Yunusobod (**15,3 %**), Chilonzor (**13,6 %**), Shayxontoxur (**11,5 %**), Olmazor (**13,4 %**) tumanlarida kuzatildi.



## AHOLI JON BOSHIGA NISBATAN CHAKANA SAVDO TOVAR AYLANMASI HAJMI VA O'SISH SUR'ATLARI

### Hududlar kesimida ma'lumot

	Hajmi, ming. so'm	O'sish sur'ati, foizda
<b>Toshkent shahar</b>	<b>1 442,9</b>	<b>93,7</b>
<i>tumanlar:</i>		
Uchtepa	1 440,5	81,4
Bektemir	5 146,6	84,7
Yunusobod	1 538,3	135,9
Mirzo-Ulug'bek	726,8	99,6
Mirobod	2 297,8	93,4
Shayxontohur	1 219,1	112,0
Olmazor	959,5	89,9
Sergeli	1 410,2	90,4
Yakkasaroy	3 283,9	100,1
Yashnobod	1 210,3	92,0
Yangihayot	334,2	136,1
Chilonzor	2 005,6	71,3

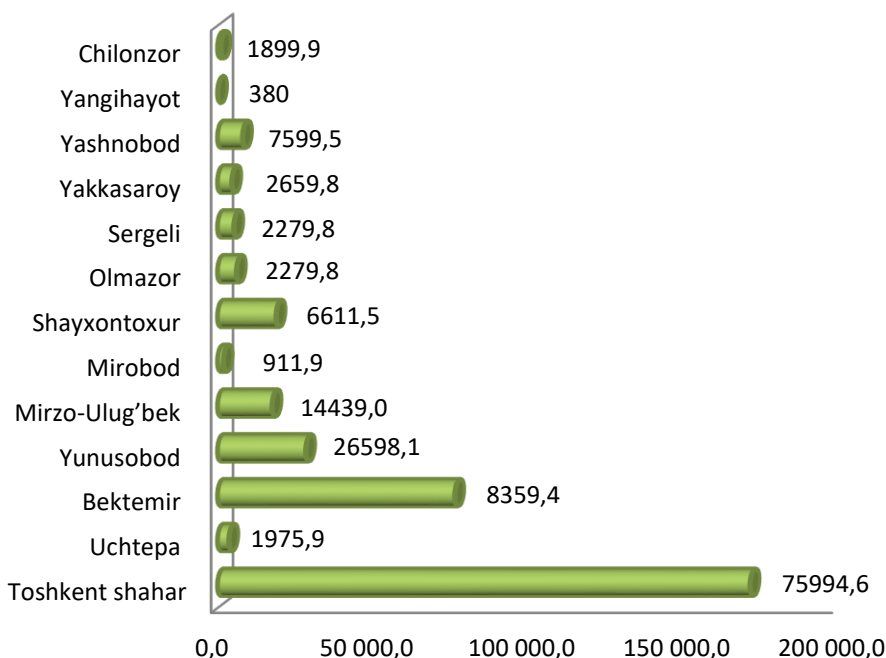
2023- yilning yanvar holatiga o'rtacha aholi jon boshiga chakana savdo tovar aylanmasi 1 442,9 ming. so'mni (2022- yilning yanvar oyiga nisbatan **93,7** %) tashkil etdi.

Ushbu ko'rsatkichni hududlar kesimida solishtirilganda eng yuqori hajm Bektemir (**5 146,6** ming. so'm), Yakkasaroy (**3 283,9** ming. so'm) va Mirobod (**2 297,8** ming. so'm) tumanlari hissasiga to'g'ri keldi.

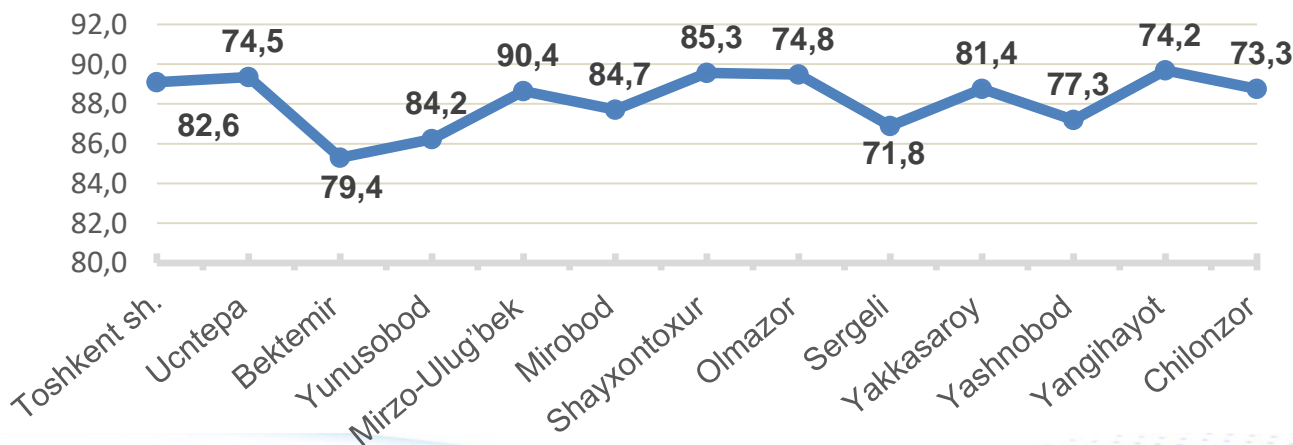


Toshkent shahari bo'yicha 2023- yilning yanvar oyida uyushmagan savdo tovar aylanmasi **900,6** mln. so'mni tashkil etib, 2022- yilning yanvar oyiga nisbatan **1,0** % ni tashkil etdi. Shu jumladan, 12 bozor va 12 bozor (chorva) (oylik) kuzatuvlari ma'lumotlariga asosan, dehqon bozorlarda savdo faoliyati bilan shug'ullanuvchi jismoniy shaxslarning uy xo'jaliklarida yetishtirgan mahsulotlarini sotish hajmi **75 994,6** mln. so'mni (19,1 %), chorva mollari va parrandalar sotuvchi jismoniy shaxslarning savdo aylanmasi hajmi **5,7** mln. so'mni tashkil etdi (**0,6** %).

## Hududlar kesimida uyushmagan savdo tovar aylanmasi hajmi (mln. so'm)



## Tumanlar kesimida uyushmagan savdo tovar aylanmasi o'sish sur'ati, (foizda)

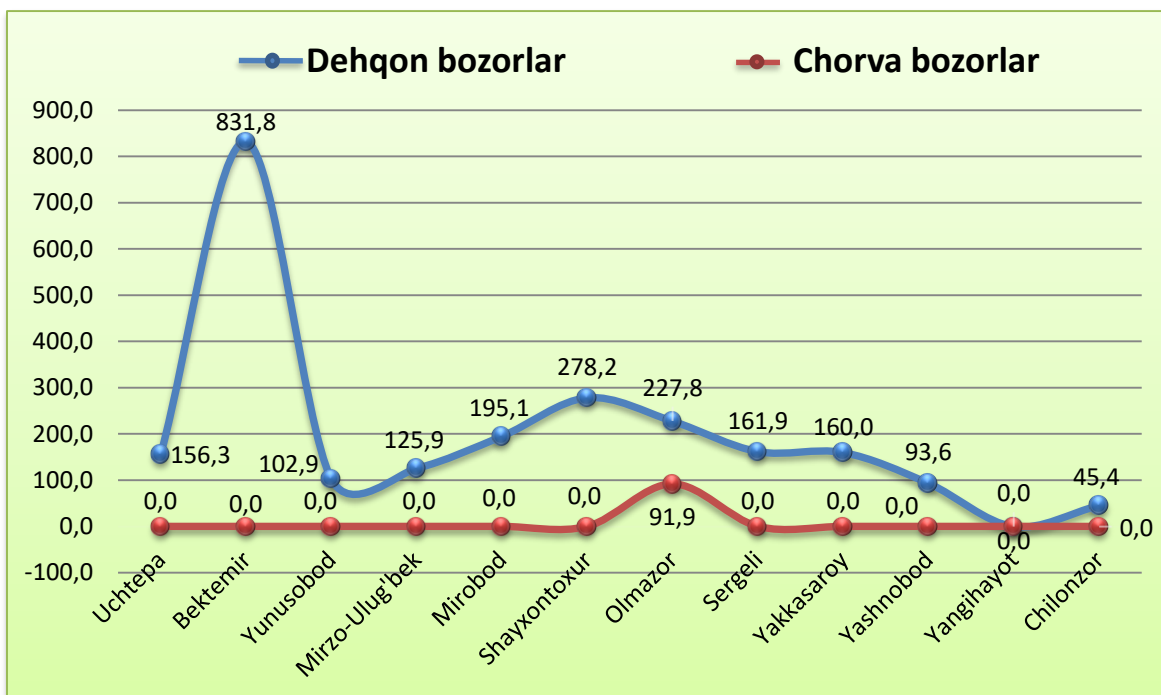


## UYUSHMAGAN SAVDO TOVAR AYLANMASI

Ichki savdo ko'rsatkichlarini shakllantirishda uyushmagan savdo tovar aylanmasi ham hisoblanadi. Bunga dehqon (oziq-ovqat) bozori hamda chorva mollari, parrandalar va boshqa hayvonlar bozorida jismoniy shaxslar tomonidan amalga oshirilgan savdo hajmlari kiradi. Uyushmagan savdo tarkibiga jismoniy shaxslar (dehqonlar)ning uy xo'jaligida o'z kuchlari bilan yetishtirgan qishloq xo'jaligi mahsulotlari hisobga olinadi.



### Hududlar kesimida uyushmagan savdo tovar aylanmasi o'sish sur'ati, foizda



**Dehqon (oziq-ovqat) bozori** – keng turdagi qishloq xo'jaligi oziq-ovqat mahsulotlarining va uni qayta ishlashdan olinadigan mahsulotlarning savdo rastalari, savdo o'rinlari, turg'un savdo shaxobchalari (shu jumladan savdo pavilonlari, kioskalari)dan foydalangan holda chakana savdoni tashkil etgan doimiy yoki vaqtincha amal qiluvchi mulkiy kompleks hisoblanadi.

## UYUSHMAGAN SAVDO AYLANMASIDA DEHQON\* VA CHORVA (PARRANDA) BOZORLARINING ASOSIY KO'RSATKICHLARI

	Jami, mln. so'm	2022- yil yanvar oyiga nisbatan, foizda	Dehqon bozorlari, mln. so'm	2022- yil yanvar oyiga nisbatan, foizda	Chorva bozorlari, mln. so'm	2022- yil yanvar oyiga nisbatan, foizda
<b>Toshkent shahar.</b>	<b>171,6</b>	<b>213,6</b>	<b>171 ,6</b>	<b>227,0</b>	<b>5,7</b>	<b>0,12</b>
<i>tumanlar:</i>						
Uchtepa	3 ,6	156,3	3 6,2	156,3	-	-
Bektemir	76, 4	831,8	76 ,4	1722,0	-	-
Yunusobod	28,4	102,9	28 ,4	102,9	-	-
Mirzo-Ulug'bek	17 ,5	125,9	17, 5	125,9	-	-
Mirobod	1 ,8	195,1	1, 8	195,1	-	-
Shayxontoxur	18, 8	278,2	18 ,8	278,2	-	-
Olmazor	6 ,1	227,8	6,1	228,1	5,7	0,12
Sergeli	5, 2	161,9	5, 2	161,9	-	-
Yakkasaroy	4 ,6	160,0	4 ,6	160,0	-	-
Yashnobod	8 ,0	93,6	8, 0	93,6	-	-
Yangihayot	0,0	0,0	0,0	0,0	-	-
Chilonzor	1,0	45,4	1, 0	45,4	-	-

\* – xo'jalik yurituvchi subyektlar va yakka tartibdagi tadbirkorlar (YATT)ni qo'shmagan holatda;

– jismoniy shaxslar (dehqonlar)ning uy xo'jaligida o'z kuchlari bilan yetishtirgan qishloq xo'jaligi mahsulotlari va chorva (parranda) mollari sotilishi hisobga olingan.













2023-yilning yanvar oyida Toshkent shaharining barcha tumanlarida joylashgan dehqon bozorlarida qishloq xo'jaligi mahsulotlarini sotuvchi jismoniy shaxslarning tanlanma kuzatuvini o'tkazildi. Kuzatuv natijalariga ko'ra savdo aylanmasi hajmi **75 994,6** mln. so'mni tashkil qildi. Bunda asosiy yirik hajm yangi uzilgan qishloq xo'jaligi mahsulotlari savdosiga (**89 900,0** mln.so'm) to'g'ri keldi.

Qishloq xo'jaligi mahsulotlari		Mln. so'm
	<b>Yangi uzilgan qishloq xo'jaligi mahsulotlari</b>	<b>89 900,0</b>
	<b>Non va non mahsulotlari</b>	<b>22 300,0</b>
	<b>Don mahsulotlari</b> (mosh, loviya, guruch va boshqalar)	<b>9 200,0</b>
	<b>Tovuq go'shti</b>	<b>14 200,0</b>
	<b>Qurilgan qishloq xojaligi mahsulotlari</b> (yongoq, bodom, pista va boshqalar)	<b>3 600,0</b>
	<b>Sut va sut mahsulotlari</b> (sir, brinza,...)	<b>8 700,0</b>
	<b>Tuxum</b>	<b>5 600,0</b>
	<b>Chorva mollari va parrandalari uchun har xil yem – hashak</b>	-
	<b>Ziravorlar</b>	<b>10 900,0</b>
	<b>Tuzlamalar</b>	<b>6 200,0</b>
	<b>Gullar, o'simlik va nihol ko'chatlari</b> (manzarali va qishloq xo'jaligi)	<b>1 000,0</b>
	<b>Nooziq-ovqat tovarlari</b>	-



## UYUSHMAGAN SAVDO TOVAR AYLANMASI: CHORVA (PARRANDA) BOZORLARI, mln so‘m

2023- yilning yanvar oyida Toshkent shahrining Bektemir va Olmazor tumanida joylashgan chorva (parranda) bozorlarida parrandalar va chorva mollari sotuvchi jismoniy shaxslar tanlanma kuzatuvini o‘tkazildi. Kuzatuv natijalariga ko‘ra savdo aylanmasi hajmi - mln. so‘mni tashkil etdi. Bunda har-xil yoshdagi qoramollar savdosi - mln.so‘m, qo‘y va echkilar – - mln. so‘mni, otlar – - mlrd. so‘mni, parrandalar – **5,7** mln. so‘mni tashkil qildi.

Chorva mollari (parrandalar)		Mln. so‘m
	2 yoshdan kata bo‘lgan qoramollar	-
	1 yoshdan 2 yoshgacha bo‘lgan yosh mollar	-
	1 yoshgachah bo‘lgan yosh mollar	-
	Qo‘ylar	-
	Otlar	-
	Echkilar	-
	Kurka, o‘rdak, g‘oz	3,2
	Tovuqlar	2,5
	Quyionlar	-
	Qushlar	-

# UMUMIY OVQATLANISH KORXONALARI SAVDO AYLANMASI



2023- yil 1- fevral holatiga umumiy ovqatlanish sohasida faoliyat yuritayotgan tijorat korxonalarini soni **6 239** tani tashkil etib, 2022- yil 1 – fevral holatiga nisbatan **133** taga oshgan va o'sish sur'ati **102,2 %** ni tashkil etgan. Shundan, faoliyat ko'rsatayotgan yirik korxonalar soni **35** tani, kichik korxonalar va mikrofirmalar soni **6 204** tani tashkil qildi.

2023- yilning yanvar oyida chakana tovar aylanmasi tarkibida ovqatlanish korxonalarining savdo aylanmasining ulushi **7,0 %** ni tashkil etib, **371,0** mlrd. so'mga yetdi. 2022- yilning mos davriga nisbatan **92,3 %** ga kamaydi. Bunda savdo aylanmasining **54,0 %** ulushi kichik biznes va xususiy tadbirkorlik subyektlari hissasiga to'g'ri keldi.

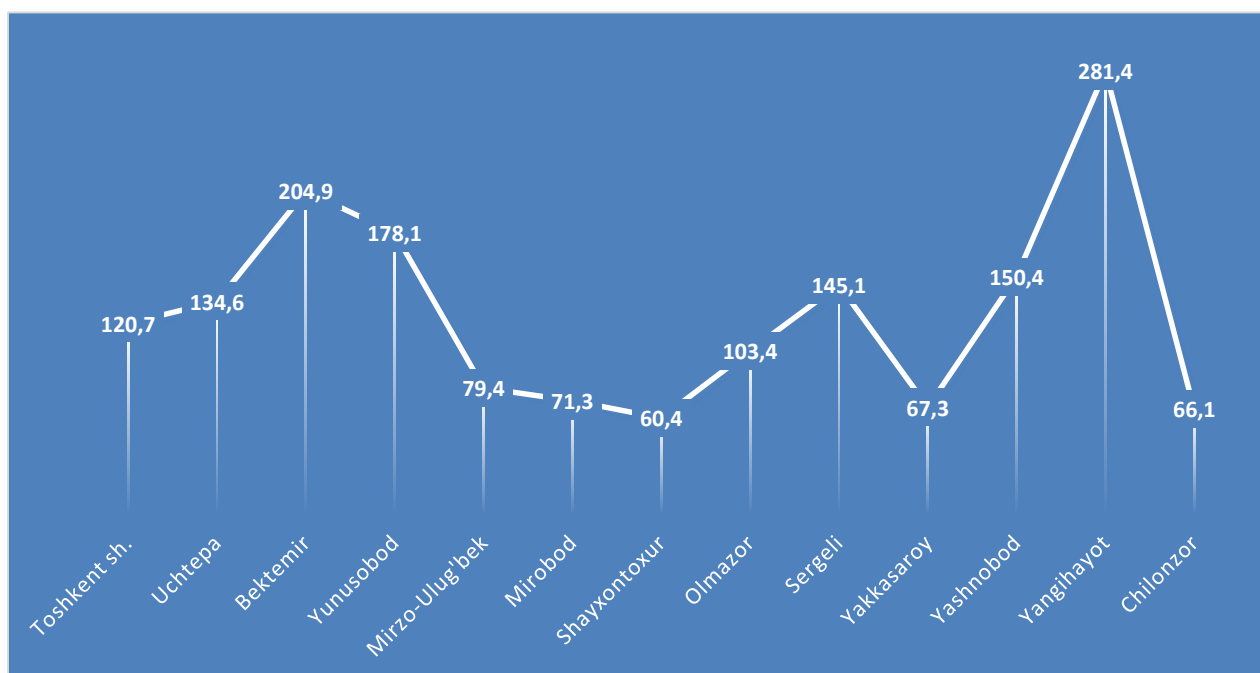
	Jami mlrd. so'm	2022- yil yanvar oyiga nisbatan, foizda	Yirik korxonalar mlrd. so'm	2022- yil yanvar oyiga nisbatan, foizda	Kichik biznes va mikrofirmalar, mlrd. so'm	2022- yil yanvar oyiga nisbatan, foizda
<b>Toshkent shahri</b>	<b>371,0</b>	<b>92,3</b>	<b>170,6</b>	<b>135,6</b>	<b>200,4</b>	<b>89,1</b>
<i>tumanlar:</i>						
Uchtepa	21,9	81,9	1,5	754,7	8,8	87,4
Bektemir	33,6	103,1	4,5	126,4	4,3	106,3
Yunusobod	16,6	88,7	16,9	158,9	29,3	86,8
Mirzo-Ulug'bek	23,5	72,1	2,9	283,3	24,7	81,3
Mirobod	19,4	85,4	4,8	110,7	20,0	99,4
Shayxontoxur	20,0	103,8	92,2	123,7	22,2	76,4
Olmazor	44,1	75,3	2,3	156,7	16,7	86,3
Sergeli	21,1	162,9	28,8	228,6	6,9	90,9
Yakkasaroy	6,5	77,4	2,2	97,9	21,2	93,0
Yashnobod	68,1	75,8	9,9	76,2	17,6	92,7
Yangihayot	34,6	79,6	0,0	-	4,8	99,5
Chilonzor	13,8	90,9	4,8	211,8	23,9	100,0



## Avtotransport vositalari va ularning ehtiyot qismlari ulgurji va chakana savdo aylanmasi

2023- yil 1- fevral holatiga avtotransport vositalari va ularning ehtiyot qismlari ulgurji va chakana savdo aylanmasi (*IFUT-2 45- bo'lim 45.2 va 45.40.3 kodlaridan tashqari – motorli transport vositalari va mototsikllarni ta'mirlash va texnik xizmat ko'rsatish*) **1 509,2** mlrd. so'mni tashkil etdi va o'tkan yilning mos davriga nisbatan **120,7 %** ga kamaydi. Shuningdek, yirik korxonalar savdo hajmi **844,0** mlrd. so'm (o'sish sur'ati- **193,8 %**), kichik biznes va xususiy tadbirkorlik subyektлари savdo hajmi – **665,2** mlrd. so'mni (o'sish sur'ati – **89,2 %**) tashkil qildi.

### Avtotransport vositalari va ularning ehtiyot qismlari ulgurji va chakana savdo aylanmasi o'sish sur'ati, foizda



## Avtotransport vositalari va ularning ehtiyot qismlari ulgurji va chakana savdo aylanmasi



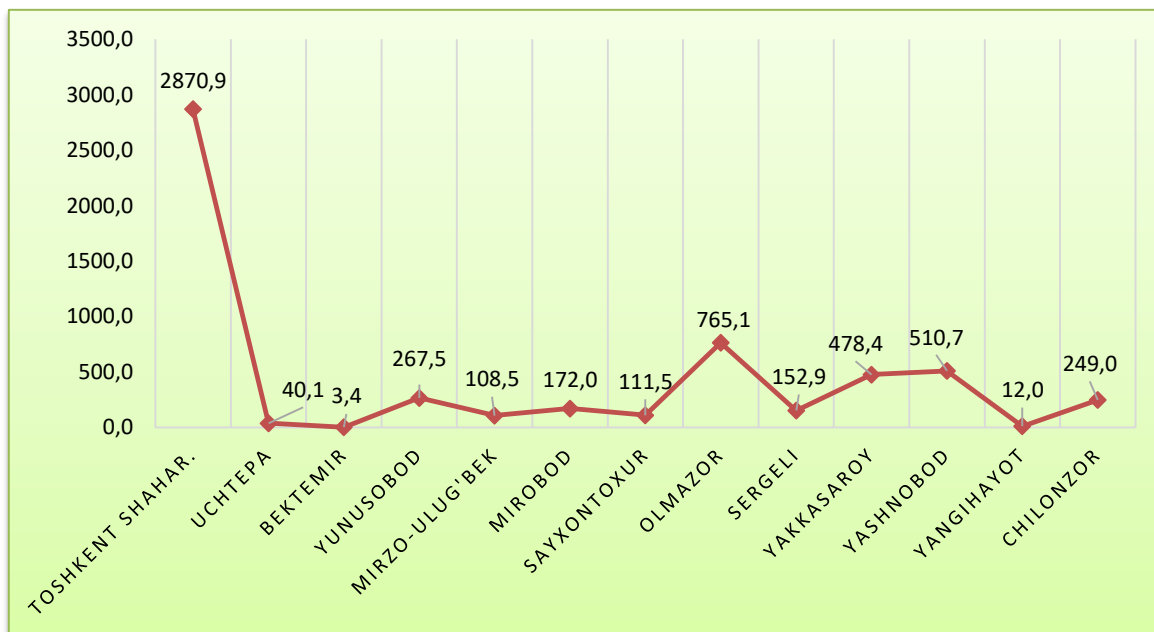
### Hududlar kesimida ma'lumot

	Hajm, mlrd. so'm	Ulushi, foizda
<b>Toshkent shahri</b>	<b>1 509,2</b>	<b>100,0</b>
<i>tumanlar:</i>		
Uchtepa	58,8	3,9
Bektemir	66,4	4,4
Yunusobod	467,6	31,0
Mirzo-Ulug'bek	83,7	4,8
Mirobod	36,7	1,9
Shayxontoxur	142,0	6,2
Olmazor	8,0	0,6
Sergeli	281,8	29,6
Yakkasaroy	143,3	7,0
Yashnobod	29,6	3,2
Yangihayot	14,1	2,9
Chilonzor	95,5	4,6

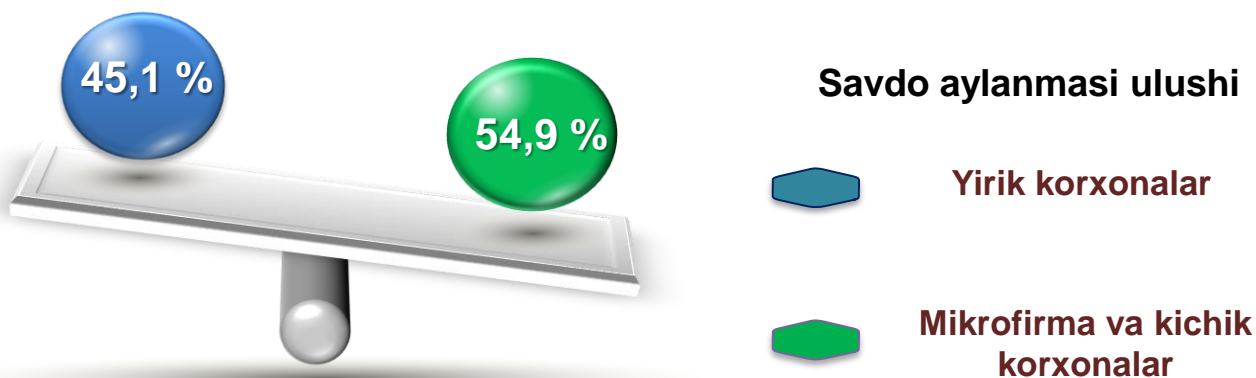
Ushbu ko'rsatkichni hududlar kesimida solishtirilganda eng yuqori hajm Yunusobod (**467,6** mlrd. so'm), Sergeli (**446,4** mlrd. so'm) va Yakkasaroy (**105,3** mlrd. so'm) tumanlari hissasiga to'g'ri kelmoqda.

**Ulgurji savdo tovar aylanmasi** – qayta sotish maqsadida sotib olingan va tadbirkorlik faoliyatida foydalanish yoki o‘z foydalanishi (qayta ishlash) uchun uchinchi tomon tashkilotlari va yakka tartibdagi tadbirkorlarga o‘zgartirmagan holda jo‘natilgan tovarlarning qiymati, ushbu tovarlar uchun haq to‘lanadigan yoki to‘lanmaganligidan qat’iy nazar.

## Hududlar kesimida ulgurji savdo tovar aylanmasi hajmi, mlrd. so‘mda



Toshket shahar bo‘yicha 2023- yilning yanvar oyida ulgurji savdo tovar aylanmasi **6 361,3** mlrd. so‘mni tashkil etib, 2022- yilning mos davriga nisbatan **0,6 %** ga o‘sdi.



Kichik biznes subyektlarining ulgurji savdo aylanmasidagi ulushi statistik hisoblarga qaraganda **3 490,3** mlrd. so‘mni tashkil qilib, 2022- yilning mos davriga nisbatan **88,4 %** ga to‘g‘ri keldi. Toshkent shahrida ushbu sektorning ulgurji savdo hajmidagi ulushi **54,9 %** ni tashkil qildi.




## ULGURJI SAVDO AYLANMASIDA YIRIK KORXONALAR VA KICHIK



Ulgurji savdo tovar aylanmasida yuqori o'sish sur'atlariga eng yirik korxonalar Olmazor (**3,4 b.**), Yashnobod (**3,3 b.**) va Yakkasaroy (**2,5 b.**) tumanlarida kuzatildi.

2023- yil 1- fevral holatiga ulgurji savdo sohasida faoliyat ko'rsatayotgan tijorat korxonalari soni **18 568** tani tashkil etib, 2022- yil 1- fevral holatiga nisbatan **3 514** taga ko'paygan, o'sish sur'ati **123,3 %** tashkil etgan. Shundan, faoliyat ko'rsatayotgan yirik korxonalar soni **358** tani, kichik korxonalar va mikrofirmalar soni **33 570** tani tashkil qildi.

	Jami mlrd. so'm	2022- yil yanvar oyiga nisbatan, foizda	Yirik korxonala r mlrd. so'm	2022- yil yanvar oyiga nisbatan, foizda	Kichik biznes va mikrofirma- lar, mlrd. so'm	2022- yil yanvar oyiga nisbatan, foizda
<b>Toshkent shahar .</b>	<b>6 361,3</b>	<b>100,6</b>	<b>2 870,9</b>	<b>120,9</b>	<b>3 490,3</b>	<b>54,9</b>
<i>tumanlar:</i>						
Uchtepa	422,5	87,6	40,1	134,3	382,4	90,5
Bektemir	62,8	74,0	3,49	18,4	59,4	94,6
Yunusobod	673,2	113,5	267,5	163,0	405,7	60,3
Mirzo-Ulug'bek	454,7	96,5	108,5	147,5	346,2	76,1
mirobod	512,2	94,5	172,0	113,8	340,2	66,4
Shayxontoxur	372,2	99,0	111,5	113,0	260,7	70,0
Olmazor	1 246,4	118,1	765,1	61,4	481,3	38,6
Sergeli	285,8	95,7	152,9	53,5	132,9	46,5
Yakkasaroy	780,6	102,7	478,4	61,3	302,2	38,7
Yashnobod	851,6	102,1	510,7	60,0	340,9	40,0
Yangihayot	21,3	188,0	12,0	56,2	9,3	43,8
Chilonzor	677,9	83,3	249,0	36,7	429,0	63,3



**Tashqi iqtisodiy faoliyat va savdo  
statistikasi boshqarmasi  
Tel. 71-202-88-21 (20)**