



**TOSHKENT SHAHAR
STATISTIKA BOSHQARMASI**

TOSHKENT SHAHRIDA QURILISH ISHLARI

**2023- YIL
YANVAR-MAY**





Toshkent shahri statistika boshqarmasi

2023- yilning yanvar-may oylarida, Toshkent shahrida jami 13 199,3 mlrd. soʻmlik qurilish ishlari bajarilib, oʻsish surʻati 2022-yilning yanvar-may oylariga nisbatan 94,7 % ni tashkil etdi.



Qurilish ishlari hajmining tarkibi, % da

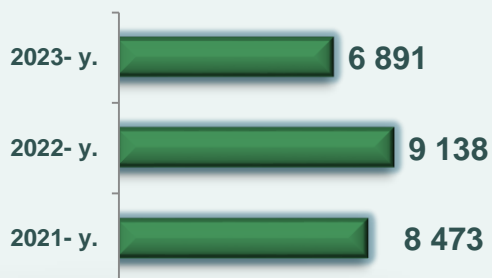
Qurilish ishlari hajmi yirik qurilish tashkilotlari, kichik korxonalar va mikrofirmalar hamda norasmiy sektorlarda amalga oshirilgan ishlar tarkibi boʻyicha shakllanadi.



2023- yil 1-iyun ko'ra qurilish ishlari bo'yicha faoliyat ko'rsatayotgan korxonalar va tashkilotlar, *birlikda*



Yillar kesimida soni



3 329

Bino va inshootlar
qurish


677

Fuqarolik obyektlarini
qurish

2 885

Ixtisoslashtirilgan
qurilish ishlari

Hududlar kesimida



Qurilish sohasi mamlakatimiz milliy iqtisodiyotining barqaror o'sishiga o'zining munosib hissasini qo'shib kelayotgan sohalardan hisoblanadi. Ushbu sohada faoliyat ko'rsatayotgan korxonalar va tashkilotlarning soni 2022-yilning mos davri bilan solishtirganda o'sish sur'ati 75,4 foizni tashkil etdi.

Qurilish sohasida faoliyat ko'rsatayotgan korxonalar va tashkilotlar soni ushbu sohaning quydagi yo'nalishlari kesimida qaralganda;

binolar va inshootlar qurilish yo'nalishi 48,3 foiz ulushi tashkil etib, o'sish sur'ati 2022- yilning mos davriga nisbatan 73,1 foiz bo'lgan;

fuqarolik obyektlarini qurish yo'nalishi 9,8 foiz ulushi tashkil etib, o'sish sur'ati 2022- yilning mos davriga nisbatan 94,2 foizga oshgan;

ixtisoslashtirilgan qurilish ishlari yo'nalishi 41,9 foiz ulushni va 74,7 foiz o'sish sur'atini tashkil etdi.

	Holatiga :		o'tgan yilga nisbatan, % da
	01.06.2022- y.	01.06.2023- y.	
Toshkent shahar	6 891	9 138	94,7

tumanlar:

Bektemir	174	203	70,2
Mirzo Ulug'bek	901	1154	85,2
Mirobod	613	848	63,0
Olmazor	491	764	112,9
Sergeli	423	490	116,7
Uchtepa	426	644	98,5
Chilonzor	828	1168	123,6
Shayxontohur	517	725	108,7
Yunusobod	827	1122	121,5
Yakkasaroy	720	931	102,9
Yangiyul	227	234	75,7
Yashnobod	744	855	85,5



2023- yil 1- iyun holatiga ko'ra Toshkent shahrida faoliyat ko'rsatayotgan qurilish korxonalari ulushi, % da



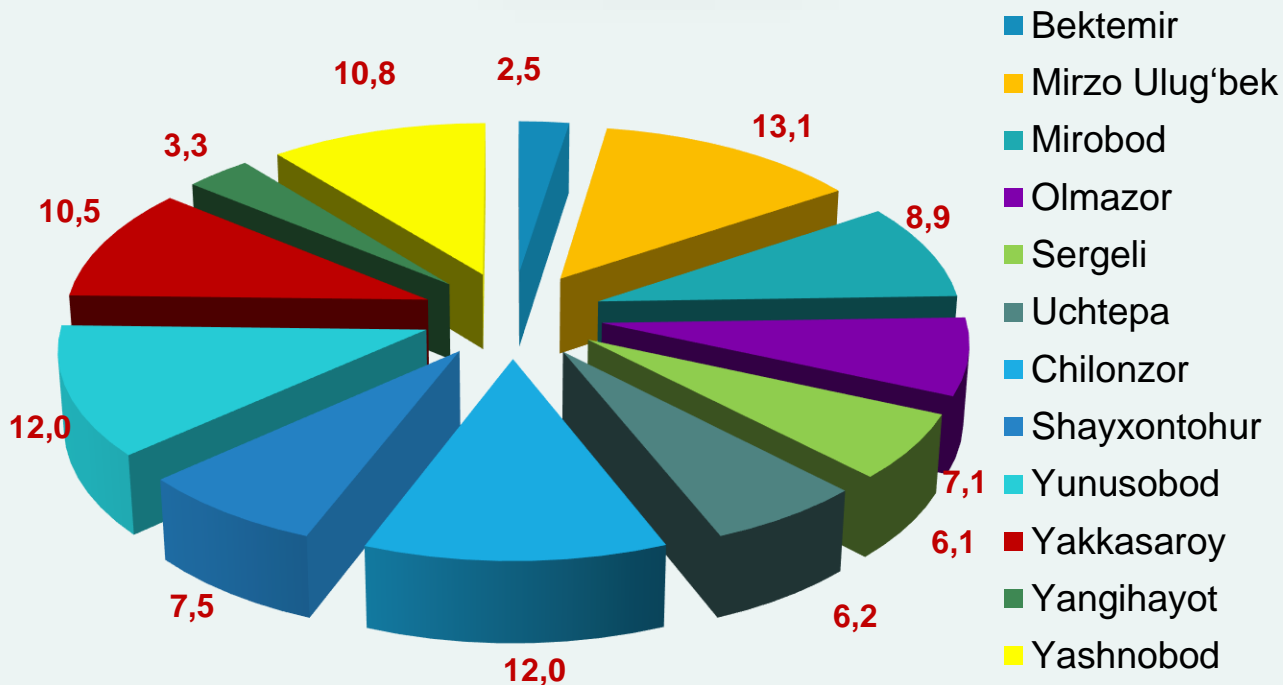
Mirzo Ulug'bek (13,1)



Chilonzor (12,0)



Sergeli (12,0)



Qurilish ishlari 2023- yil yanvar-may oylari uchun

	Qurilish ishlari, mlrd. so'm	Shu jumladan:		
		Yirik qurilish tashkilotlari	Kichik va mikrofirmalar	Norasmiy sektor
Toshkent shahar	13 199,3	3010,1	9163,3	1025,9
tumanlar:				
Bektemir	392,2	116,9	247,8	27,5
Mirzo Ulug'bek	1961,9	273,4	1533,5	154,9
Mirobod	1556,4	514,1	941,4	101,0
Olmazor	1219,3	276,8	848,8	93,7
Sergeli	553,3	73,8	368,4	111,2
Uchtepa	655,2	149,5	444,9	60,8
Chilonzor	1056,2	375,6	605,7	74,9
Shayxontohur	967,9	290,7	598,7	78,4
Yunusobod	1874,2	491,5	1298,0	84,7
Yakkasaroy	1346,1	295,9	983,5	66,6
Yangihayot	278,8	101,7	115,8	61,3
Yashnobod	1338,0	50,2	1176,8	110,9



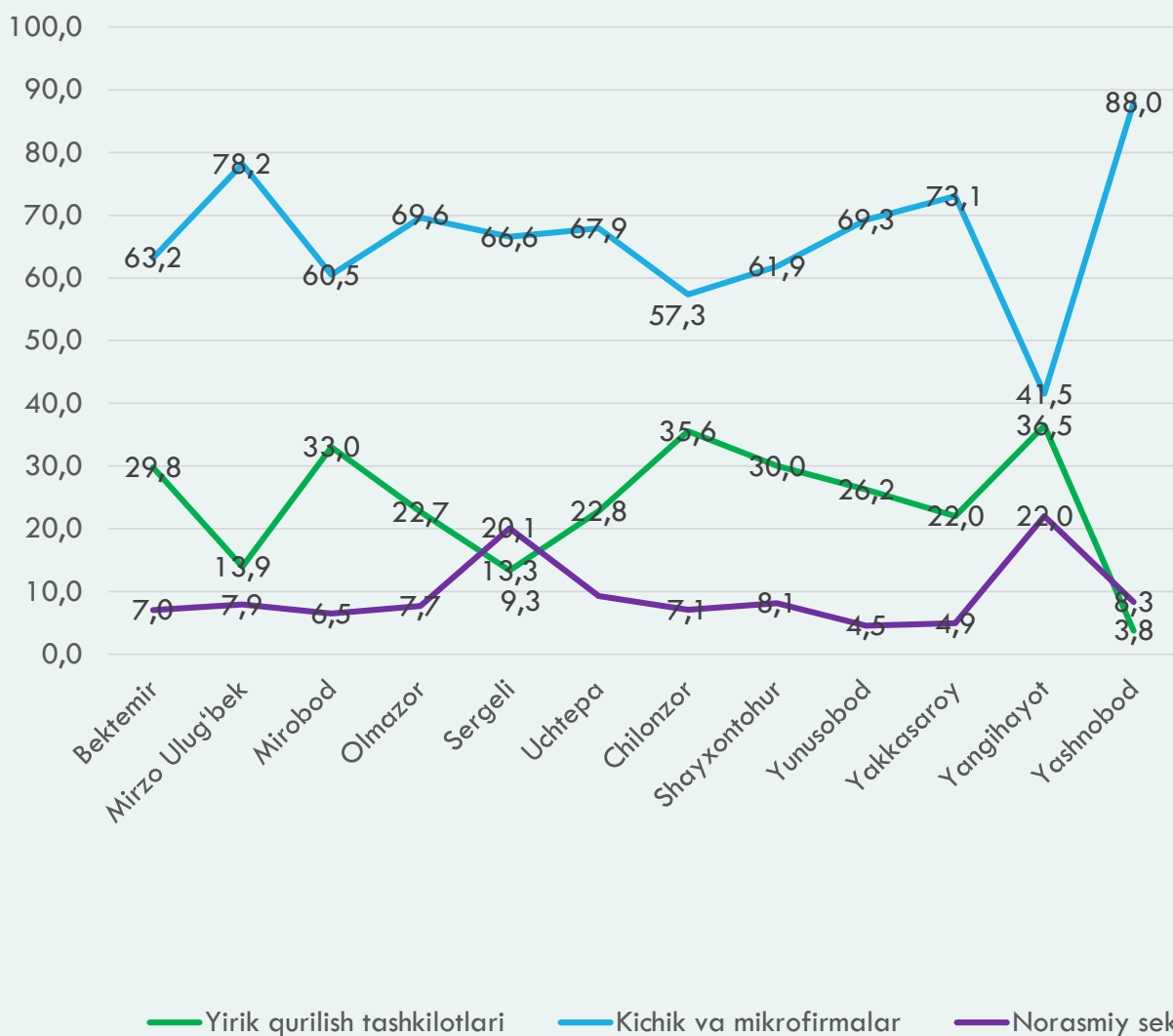
2023- yilning yanvar-may oylarida, jami qurilish ishlari hajmi tarkibida yirik qurilish tashkilotlari tomonidan bajarilgan qurilish ishlari hajmi 3 010,1 mlrd. so'mni tashkil etdi. Yirik qurilish ishlari 2022-yilning mos davriga nisbatan 66,7 % ni tashkil etib, jami qurilish ishlari hajmidagi ulushi 22,8 % ni tashkil etdi.

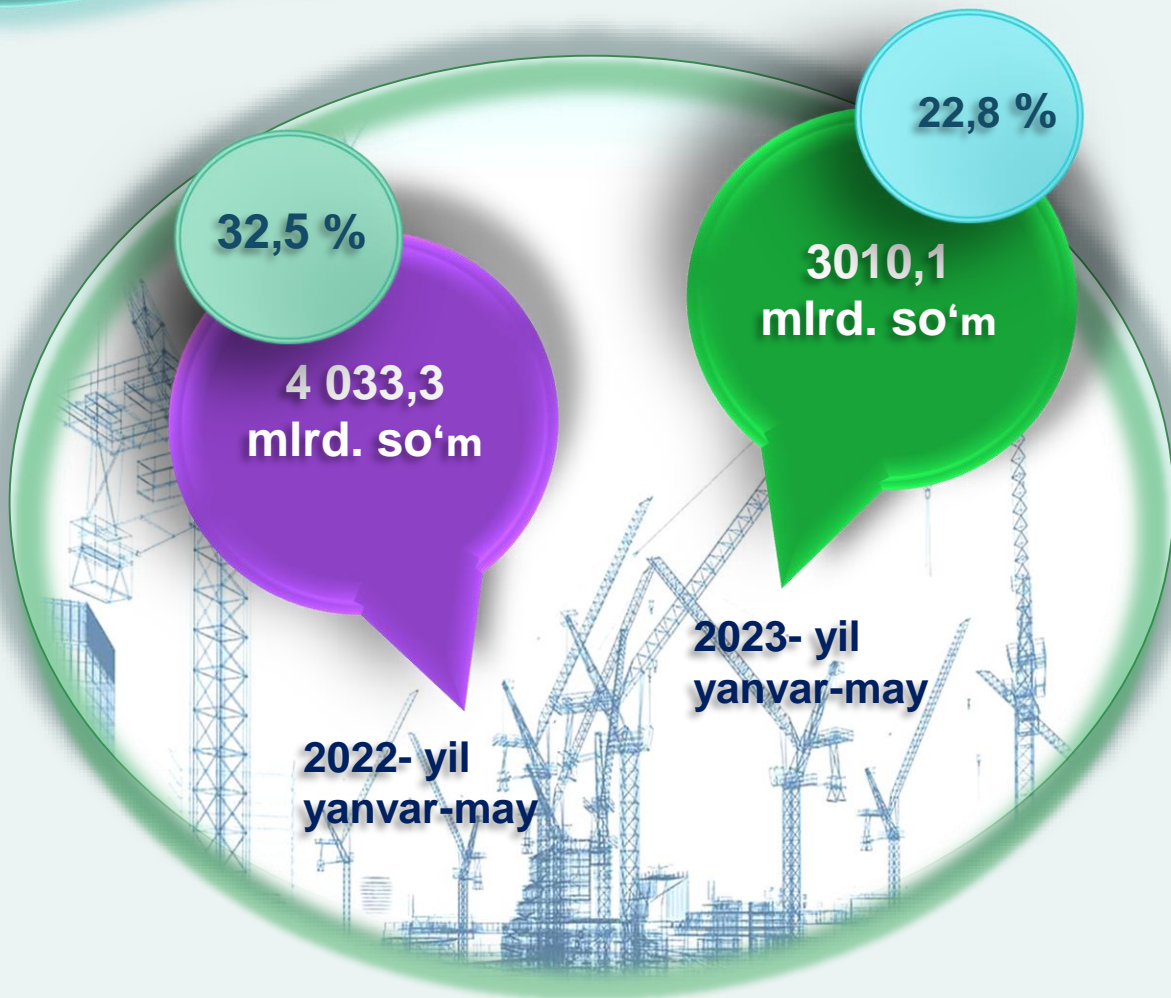
Qurilish ishlari

2023- yil yanvar-may oylari uchun



Pudratchi – kapital qurilish uchun pudrat shartnomasi asosida bino va inshootlarni qurish bo'yicha qurilish-montaj, qayta ta'mirlash, kapital ta'mirlash hamda texnologik va boshqa uskunalarni montaj qilish, sozlash va boshqa pudrat ishlarini bajarish bilan shug'ullanadi.





MA'LUMOT UCHUN: Yirik qurilish tashkilotlari tomonidan bajarilgan qurilish ishlarining jami qurilish ishlari hajmidagi eng ko'p ulushi Mirobod tumanida (hududdagi jami qurilish ishlari hajmining 17,1 % yoki 2022- yilning mos davriga nisbatan 132,9 %) Yunusobod tumanida (hududdagi jami qurilish ishlari hajmining 16,3 % yoki 2022- yilning mos davriga nisbatan 30,7 %) ga to'g'ri keldi.

Kichik korxonalar va mikrofirmalar tomonidan bajarilgan qurilish ishlari



2023- yilning yanvar-may oylarida kichik korxonalar va mikrofirmalar tomonidan bajarilgan qurilish ishlari hissasiga jami qurilish ishlari hajmining 69,4 %i to'g'ri kelib, 2022-yil yanvar-may oylari ko'rsatkichiga nisbatan 9,1 % punktga ko'paydi. Shuningdek, ular hissasiga to'g'ri kelgan qurilish ishlari hajmi 2022- yilning mos davriga nisbatan 109,4 % ni tashkil etgan holda 9 163,3 mlrd. so'm miqdorida qayd etildi.

Kichik korxonalar va mikrofirmalar, ulushi, % da



69,4

2023- yil
yanvar-may

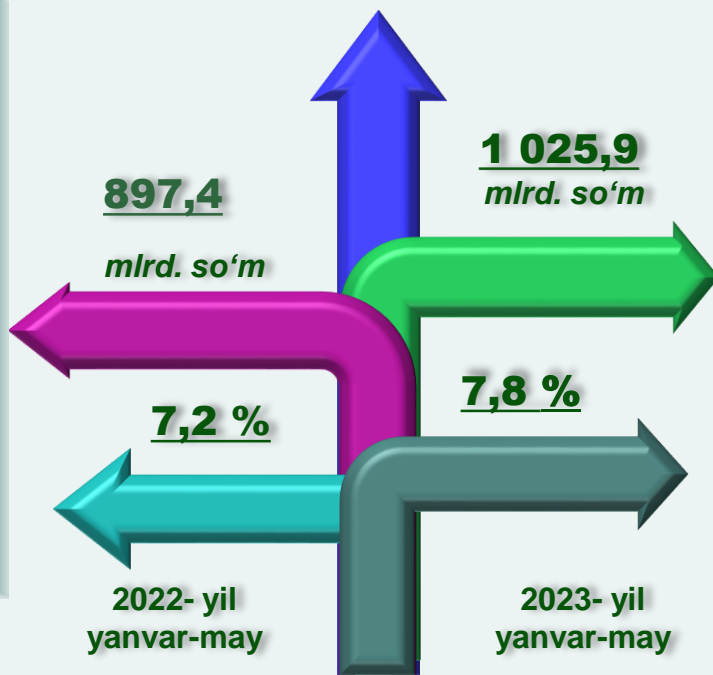
60,3

2022- yil
yanvar-may



MA'LUMOT UCHUN: joriy hisobot davrida kichik korxonalar va mikrofirmalar tomonidan eng yuqori ulush ko'rsatkichi Mirzo Ulug'bek tumanida (1 513,5 mlrd. so'm yoki ulushi 16,7 %), Yunusobod tumanida 1 297,9 mlrd. so'm yoki ulushi 14,2 %) va Yashnobod tumanida (1 176,7 mlrd. so'm yoki ulushi 12,8 %) ga to'g'ri keldi.

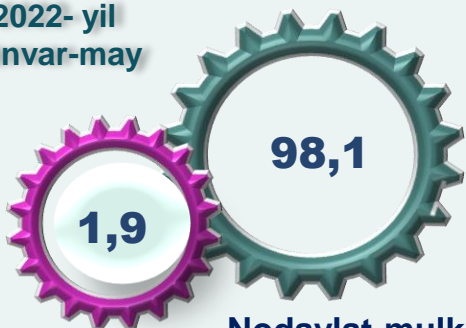
Norasmiy sektor hissasiga to'g'ri kelgan qurilish ishlari ulushi 7,8 %ni tashkil etdi yoki 1025,9 mlrd. so'm miqdorida qayd etildi. 2022-yilning mos davriga nisbatan 98,3 % ni tashkil etdi.



Mulkchilik shakli davlat va nodavlat bo'lgan tashkilotlar tomonidan bajarilgan qurilish ishlari, ulushi foizda

Davlat mulkchiligidagi tashkilotlar tomonidan jami 337,3 mlrd. so'm qurilish ishlari bajarildi. Nodavlat mulkchiligidagi tashkilotlar tomonidan esa 12 862,0 mlrd. so'm qurilish ishlari bajarildi. Ularning shahardagi ulushi mos ravishda 2,6 % va 97,4 % ni tashkil etdi.


2022-yil yanvar-may



Davlat mulki

Nodavlat mulki

2023-yil yanvar-may



Davlat mulki

Nodavlat mulki

Umumiy hajmdan yangi qurilish, rekonstruksiya, kengaytirish, texnik qayta quollantirish ishlari ulushi 2023- yil yanvar-may oylarida



Bajarilgan qurilish ishlarining katta qismi yangi bino va inshootlarni qurishga tegishli. Jami qurilish ishlarining **58,1 %** i yoki **7 672,5** mlrd. soʻm qurilish ishlari aynan iqtisodiyotda yangi ishlab chiqarish quvvatlari, turar-joy va boshqa ijtimoiy obyektlarni yaratishga qaratilgan.

23,0 %

Yirik qurilish tashkilotlari boʻyicha yangi qurilish hisobidan **1 767,6** mlrd. soʻmlik ishlar bajarildi yoki jami yirik qurilish tashkilotlarining yangi qurilish ishlaridagi ulushi **23,0 %** ni tashkil etdi.

Kichik korxonalar va mikrofirmalar boʻyicha yangi qurilish hisobidan **5 262,3** mlrd. soʻm yoki jami kichik korxonalar va mikrofirmalarning yangi qurilish ishlaridagi ulushi **68,6 %** ni tashkil etdi.

68,6 %

8,4 %

Yangi qurilish ishlari hajmida norasmiy sektor hissasi **642,6** mlrd. soʻm yoki ularning jamiga nisbatan ulushi **8,4 %** ni tashkil etdi.

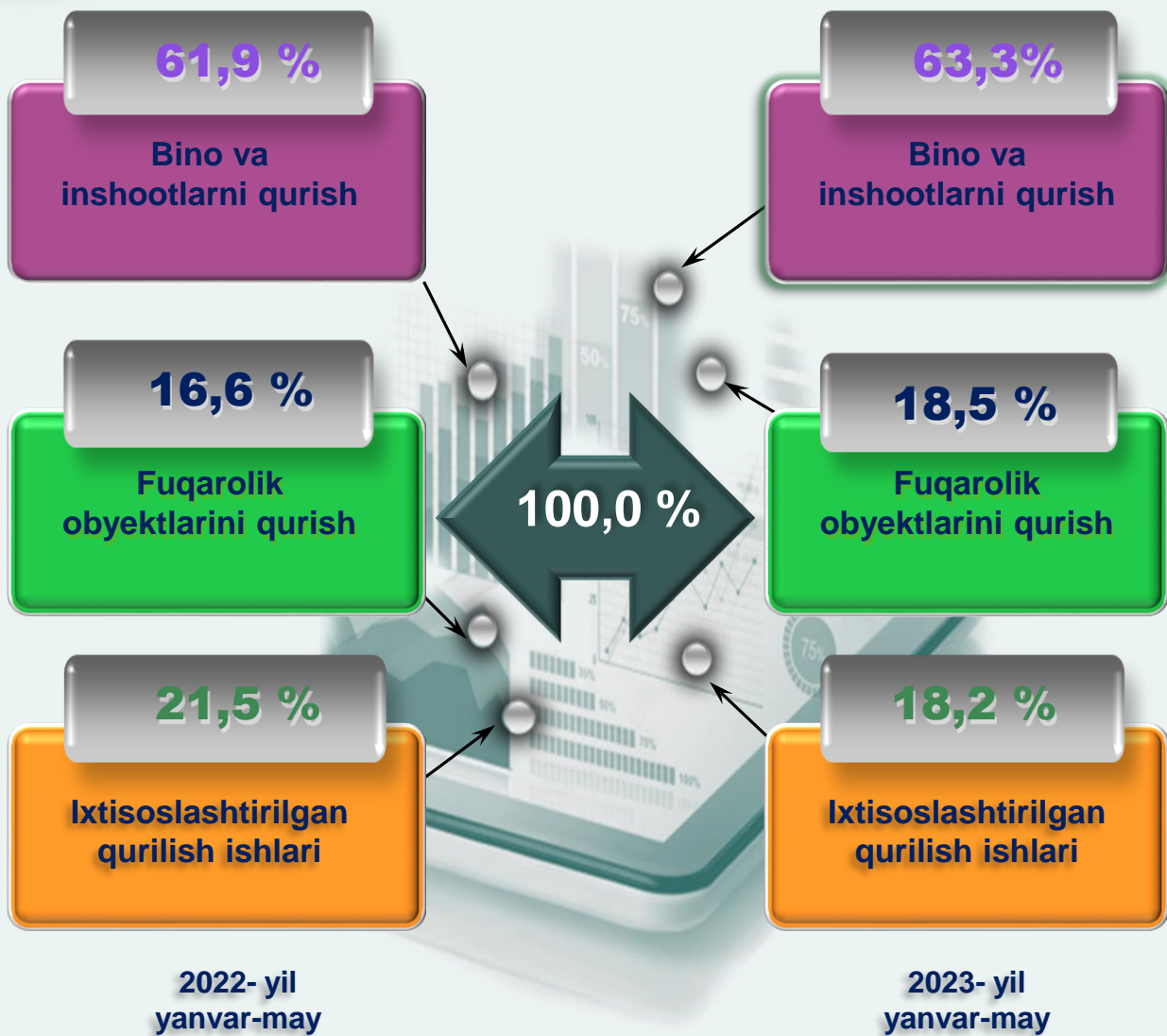
Hududlar kesimida qurilish ishlari 2023- yil yanvar-may oylarida

	Qurilish ishlari, mlrd. so‘m	O‘shish sur‘ati, % da	Umumiy hajmga nisbatan foizda
Toshkent shahar	13199,3	94,7	100,0
tumanlar:			
Bektemir	392,2	70,2	5,0
Mirzo Ulug‘bek	1961,9	85,2	3,0
Mirobod	1556,4	63,0	14,2
Olmazor	1219,3	112,9	14,9
Sergeli	553,3	116,7	11,8
Uchtepa	655,1	98,5	7,3
Chilonzor	1056,2	123,6	9,2
Shayxontohur	967,9	108,7	4,2
Yunusobod	1874,2	121,5	10,2
Yakkasaroy	1346,1	102,9	10,1
Yangihayot	278,8	75,7	2,1
Yashnobod	1337,9	85,5	8,0



Ma‘lumot uchun: Yangi qurilish – yangi quvvatlarni yaratish maqsadida, yangi hududlarda amalga oshiriladigan asosiy, yordamchi va xizmat ko‘rsatish maqsadlari uchun obyektlar (bino va inshootlar) kompleksini qurish.

Toshkent shahrida iqtisodiy faoliyat turlari bo'yicha qurilish ishlari



Ma'lumot uchun: Iqtisodiy faoliyat turlari bo'yicha qurilish ishlarining asosiy qismi qurilish, turar joy va yashash uchun mo'ljallangan hamda yashash uchun mo'ljallanmagan binolar qurish bo'yicha amalga oshirilgan qurilish ishlaridan tashkil topdi.

ulushi % da



Bino va inshootlarni qurish bo'yicha qurilish ishlari tarkibida yirik qurilish tashkilotlari tomonidan bajarilgan qurilish ishlari ulushi 21,1 % ni tashkil etib, 2022- yil yanvar-maydagi ko'rsatkichga nisbatan 11,1 % punktga kamaydi.


Ushbu faoliyat turida kichik korxonalar va mikrofirmalar hissasiga to'g'ri kelgan ulush 2022- yildagi ko'rsatkichga nisbatan 10,5 % punktga ko'payib, 66,6 % ni tashkil etdi.

Norasmiy sektorning ulushi esa 2022- yildagi ko'rsatkichga nisbatan 0,6 % punktga ko'paydi, 12,3 % ni tashkil etdi.

Fuqarolik obyektlarini qurish bo'yicha yirik qurilish tashkilotlari tomonidan bajarilgan qurilish ishlari hajmining ulushi 27,9 % ni tashkil etdi va 2022- yil yanvar-mayga nisbatan 18,2 % punktga kamaydi.

Shuningdek, kichik korxonalar va mikrofirmalar ulushi mos ravishda 72,1 % (12,2 % punktga ko'payish) ni tashkil etdi.

ulushi % da



Yirik qurilish tashkilotlari




Kichik korxonalar va mikrofirmalar




Norasmiy sektor

2022- yil yanvar-may



2023- yil yanvar-may

Ixtisoslashtirilgan qurilish ishlari tarkibida yirik qurilish tashkilotlari tomonidan bajarilgan qurilish ishlari hajmining ulushi 2022- yilning mos davriga nisbatan 0,6 % punktga ko'paydi va 23,4 % ni tashkil etdi. Qolgan 76,6 %i kichik korxonalar va mikrofirmalar hissasiga to'g'ri kelib, 2022- yilning mos davriga nisbatan 0,6 % punktga kamaydi.



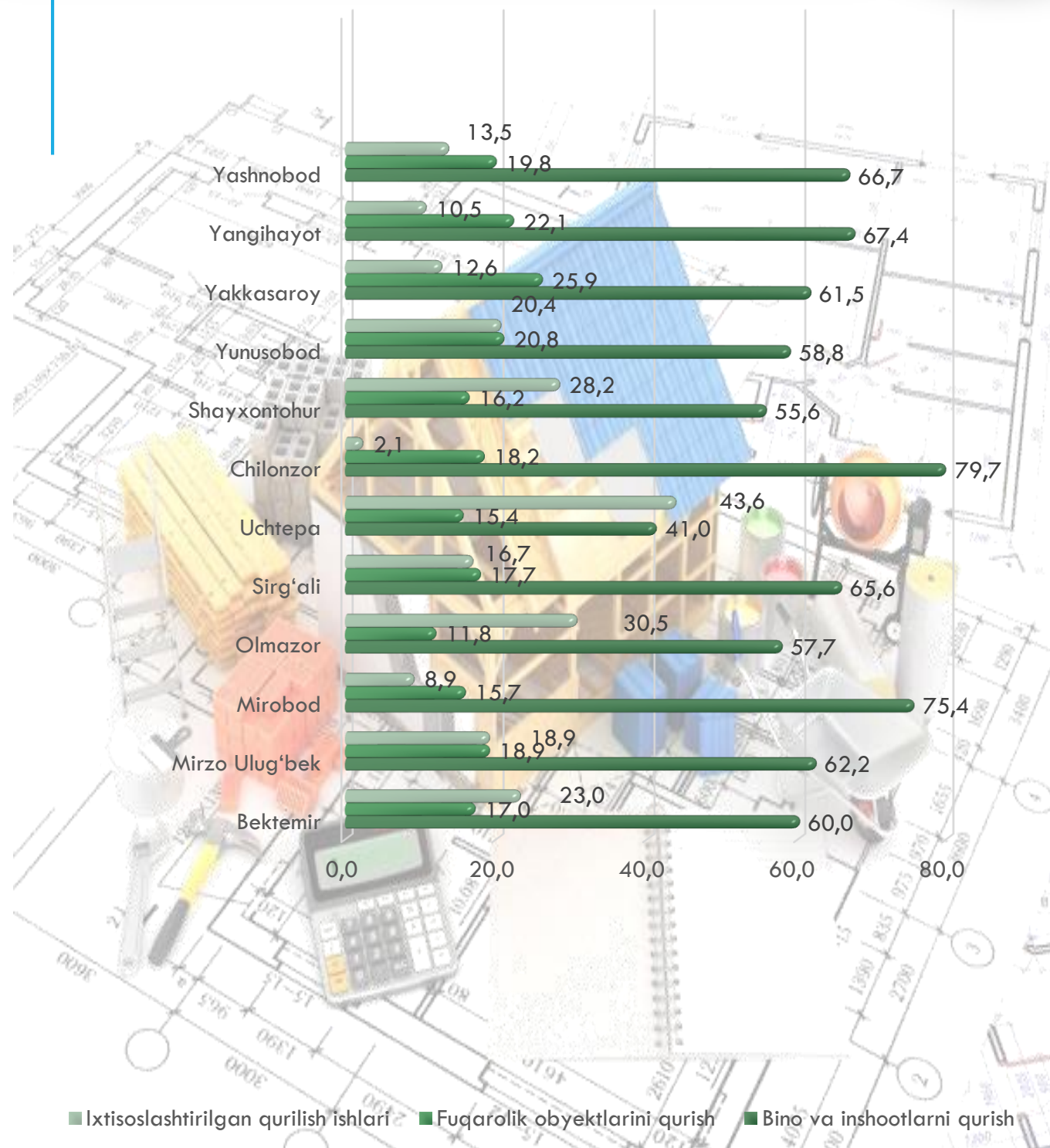


Iqtisodiy faoliyat turlari bo'yicha hududlar kesimida qurilish ishlari 2023- yil yanvar-may

	Qurilish ishlari, mrd. so'm	shu jumladan:		
		Bino va inshootlarni qurish	Fuqarolik obyektlarini qurish	Ixtisoslashtirilgan qurilish ishlari
Toshkent shahar	13 199,3	8 355,0	2 438,3	2 406,0
tumanlar:				
Bektemir	392,2	235,3	66,8	90,0
Mirzo Ulug'bek	1 961,9	1221,1	371,7	369,1
Mirobod	1 556,4	1173,6	243,8	139,1
Olmazor	1 219,3	704,0	144,4	370,9
Sirg'ali	553,3	363,0	97,7	92,6
Uchtepa	655,2	268,8	100,8	285,6
Chilonzor	1 056,2	841,8	192,0	22,4
Shayxontohur	967,9	538,4	156,3	273,1
Yunusobod	1 874,2	1101,4	390,1	382,7
Yakkasaroy	1 346,1	828,0	348,5	169,7
Yangiayot	278,8	187,8	61,7	29,2
Yashnobod	1 338,0	891,8	264,6	181,5

Iqtisodiy faoliyat turlari bo'yicha hududlar kesimida qurilish ishlari 2023- yil yanvar-may

ulushi % da



■ Ixtisoslashtirilgan qurilish ishlari ■ Fuqarolik obyektlarini qurish ■ Bino va inshootlarni qurish



Ma'lumot uchun: Qurilish ishlarining eng yuqori hajm ko'rsatkichi Mirzo Ulug'bek tumani (1 961,9 mlrd.so'm), Yunusobod tumani (1 874,2 mlrd.so'm), Mirobod tumani (1 556,4mlrd.so'm), Yakkasaroy tumani (1 346,1 mlrd.so'm) ga to'g'ri keladi.



Investitsiyalar va qurilish statistikasi bo'limi

Aloqa telefoni: (71) 203-88-18(19)