



**TOSHKENT SHAHAR
STATISTIKA BOSHQARMASI**

TOSHKENT SHAHRIDA QURILISH ISHLARI

**2023- YIL
YANVAR-MART**

2023- yilning yanvar-mart oylarida, Toshkent shahrida jami 6 838,7 mlrd. soʻmlik qurilish ishlari bajarilib, oʻsish surʻati 2022-yilning yanvar-mart oylariga nisbatan **89,7 %** ni tashkil etdi.



Qurilish ishlari hajmining tarkibi, % da

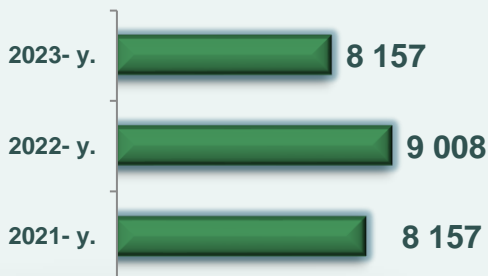
Qurilish ishlari hajmi yirik qurilish tashkilotlari, kichik korxonalar va mikrofirmalar hamda norasmiy sektorlarda amalga oshirilgan ishlar tarkibi boʻyicha shakllanadi.



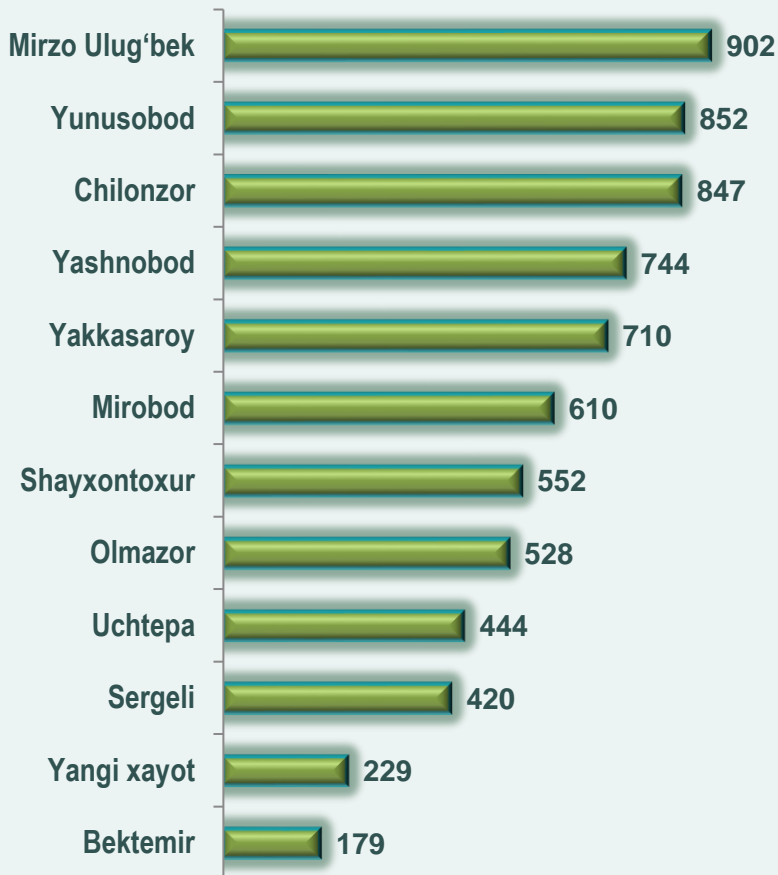
2023- yil 1-aprel holatiga ko'ra qurilish ishlari bo'yicha faoliyat ko'rsatayotgan korxonalar va tashkilotlar, *birlikda*



Yillar kesimida soni



Hududlar kesimida



957

Bino va inshootlar qurish

162

Fuqarolik obyektlarini qurish

652

Ixtisoslashtirilgan qurilish ishlari

Qurilish sohasi mamlakatimiz milliy iqtisodiyotining barqaror o'sishiga o'zining munosib hissasini qo'shib kelayotgan sohalardan hisoblanadi. Ushbu sohada faoliyat ko'rsatayotgan korxonalar va tashkilotlarning soni 2022-yilning mos davri bilan solishtirganda o'sish sur'ati 77,9 foizni tashkil etdi.

Qurilish sohasida faoliyat ko'rsatayotgan korxonalar va tashkilotlar soni ushbu sohaning quydagi yo'nalishlari kesimida qaralganda;

binolar va inshootlar qurilish yo'nalishi 48,1 foiz ulushi tashkil etib, o'sish sur'ati 2022- yilning mos davriga nisbatan 75,6 foiz bo'lgan;

fuqarolik obyektlarini qurish yo'nalishi 9,1 foiz ulushi tashkil etib, o'sish sur'ati 2022- yilning mos davriga nisbatan 92,9 foizga oshgan;

ixtisoslashtirilgan qurilish ishlari yo'nalishi 42,8 foiz ulushni va 77,8 foiz o'sish sur'atini tashkil etdi.

	Holatiga :		o'tgan yiliga nisbatan, % da
	01.04.2022- y.	01.04.2023- y.	
Toshkent shahar	9 008	7 017	77,9

tumanlar:

Bektemir	204	179	87,7
Mirzo Ulug'bek	1130	902	79,8
Mirobod	837	610	72,9
Olmazor	758	528	69,7
Sergeli	493	420	85,2
Uchtepa	643	444	69,1
Chilonzor	1148	847	73,8
Shayxontoxur	715	552	77,2
Yunusobod	1100	852	77,5
Yakkasaroy	921	710	77,1
Yangi xayot	222	229	103,2
Yashnobod	837	744	88,9



2023- yil 1- aprel holatiga ko'ra Toshkent shahrida faoliyat ko'rsatayotgan qurilish korxonalari ulushi, % da



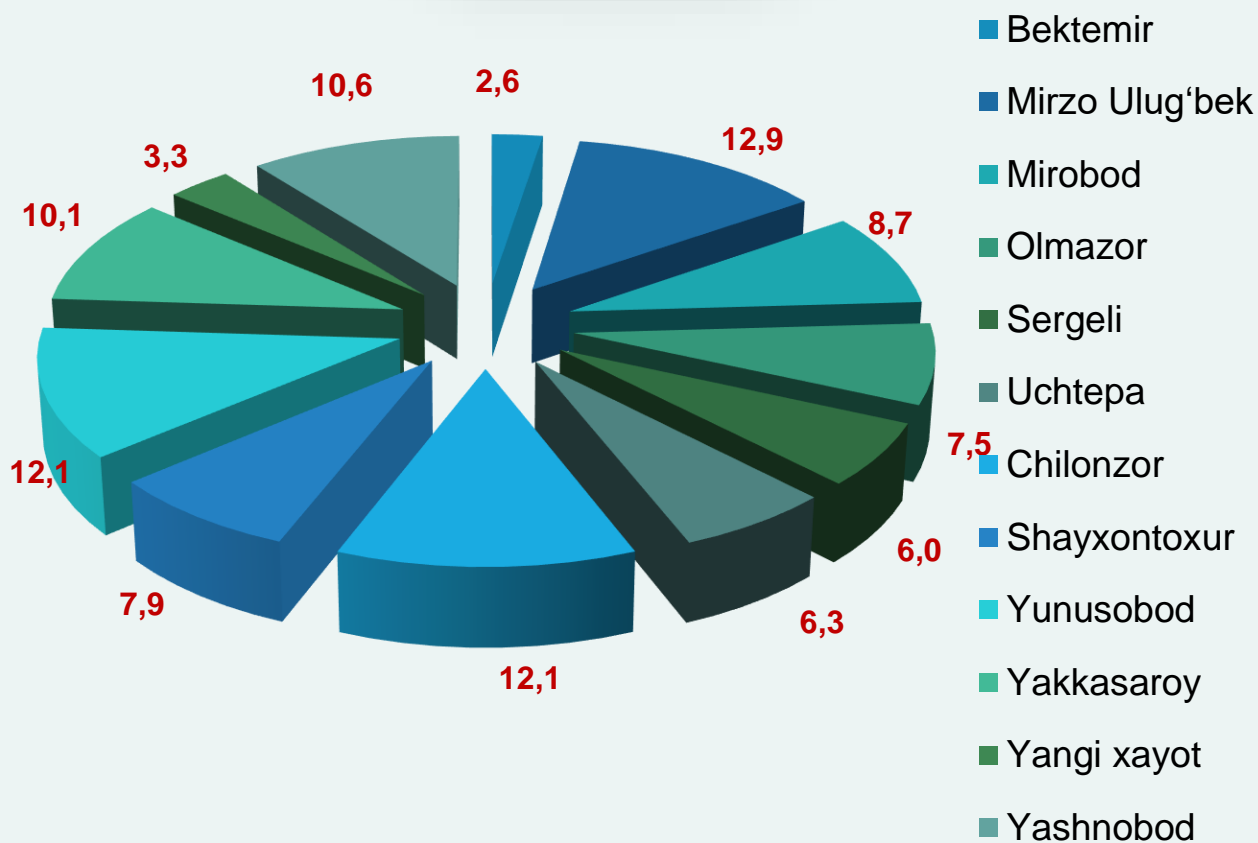
Mirzo Ulug'bek. (12,9)



Chilonzor. (12,1)



Yunusobod. (12,1)



Qurilish ishlari 2023- yil yanvar-mart oylari uchun

	Qurilish ishlari, mlrd. so'm	Shu jumladan:		
		Yirik qurilish tashkilotlari	Kichik va mikrofirmalar	Norasmiy sektor
Toshkent shahar	6 838,7	1 284,4	4 932,1	622,2
tumanlar:				
Bektemir	186,9	44,8	125,5	16,6
Mirzo Ulug'bek	1 064,1	131,7	838,4	94,0
Mirobod	839,6	217,1	561,2	61,3
Olmazor	577,1	39,8	480,5	56,8
Sergeli	287,5	30,1	190,1	67,3
Uchtepa	231,4	30,5	163,9	37,0
Chilonzor	631,8	212,0	374,3	45,5
Shayxontoxur	452,3	137,3	267,4	47,6
Yunusobod	938,3	218,9	668,0	51,4
Yakkasaroy	713,7	136,7	536,5	40,5
Yangi xayot	162,0	52,8	72,0	37,2
Yashnobod	754,0	32,7	654,3	67,0



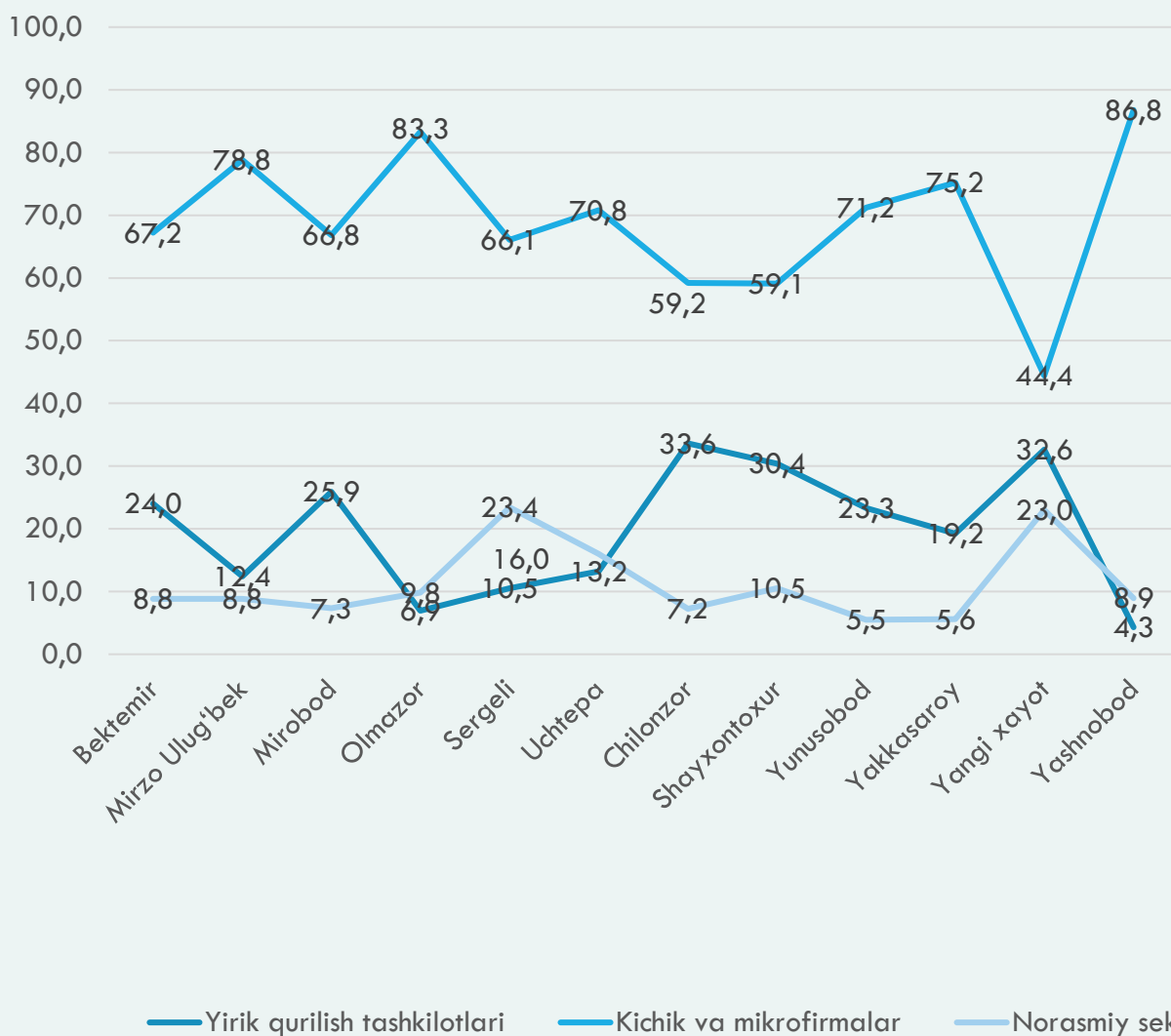
2023- yilning yanvar-mart oylarida, jami qurilish ishlari hajmi tarkibida yirik qurilish tashkilotlari tomonidan bajarilgan qurilish ishlari hajmi 1 284,4 mlrd. so'mni tashkil etdi. Yirik qurilish ishlari 2022-yilning mos davriga nisbatan 52,6 % ni tashkil etib, jami qurilish ishlari hajmidagi ulushi 18,8 % ni tashkil etdi.

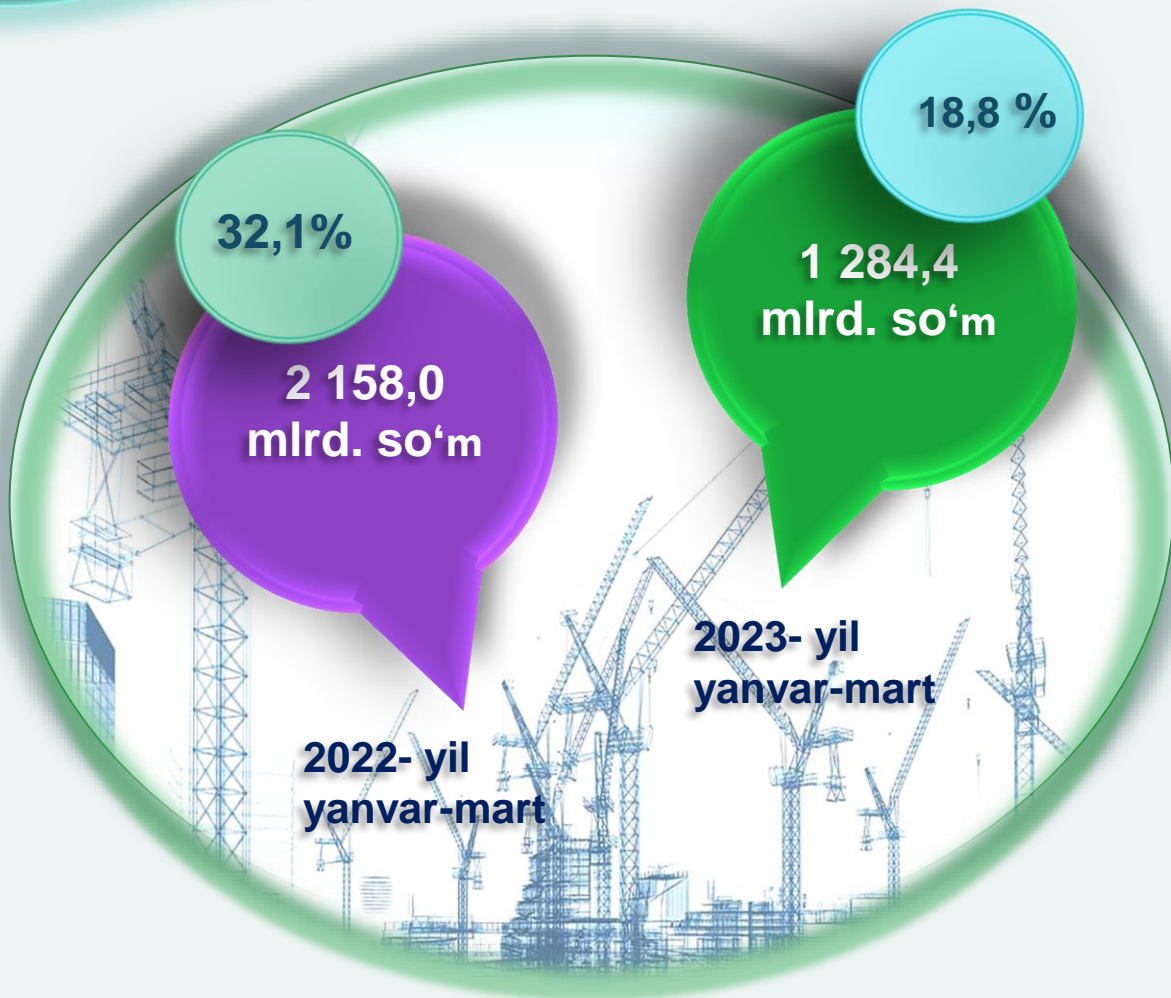
Qurilish ishlari

2023- yil yanvar-mart oylari uchun



Pudratchi – kapital qurilish uchun pudrat shartnomasi asosida bino va inshootlarni qurish bo'yicha qurilish-montaj, qayta ta'mirlash, kapital ta'mirlash hamda texnologik va boshqa uskunalarni montaj qilish, sozlash va boshqa pudrat ishlarini bajarish bilan shug'ullanadi.





MA'LUMOT UCHUN: Yirik qurilish tashkilotlari tomonidan bajarilgan qurilish ishlarining jami qurilish ishlari hajmidagi eng ko'p ulushi Mirzo Ulug'bek tumanida (hududdagi jami qurilish ishlari hajmining 15,6 % yoki 2022- yilning mos davriga nisbatan 115,8 %) Yunusobod tumanida (hududdagi jami qurilish ishlari hajmining 13,7 % yoki 2022- yilning mos davriga nisbatan 54,2%) ga to'g'ri keldi.

Kichik korxonalar va mikrofirmalar tomonidan bajarilgan qurilish ishlari



2023- yilning yanvar-mart oylarida kichik korxonalar va mikrofirmalar tomonidan bajarilgan qurilish ishlari hissasiga jami qurilish ishlari hajmining 72,1 %i to'g'ri kelib, 2022- yil yanvar-mart oylari ko'rsatkichiga nisbatan 12,2 % punktga ko'paydi. Shuningdek, ular hissasiga to'g'ri kelgan qurilish ishlari hajmi 2022- yilning mos davriga nisbatan 108,4 % ni tashkil etgan holda 4 932,1 mlrd. so'm miqdorida qayd etildi.

Kichik korxonalar va mikrofirmalar, ulushi, % da



72,1

2023- yil
yanvar-mart

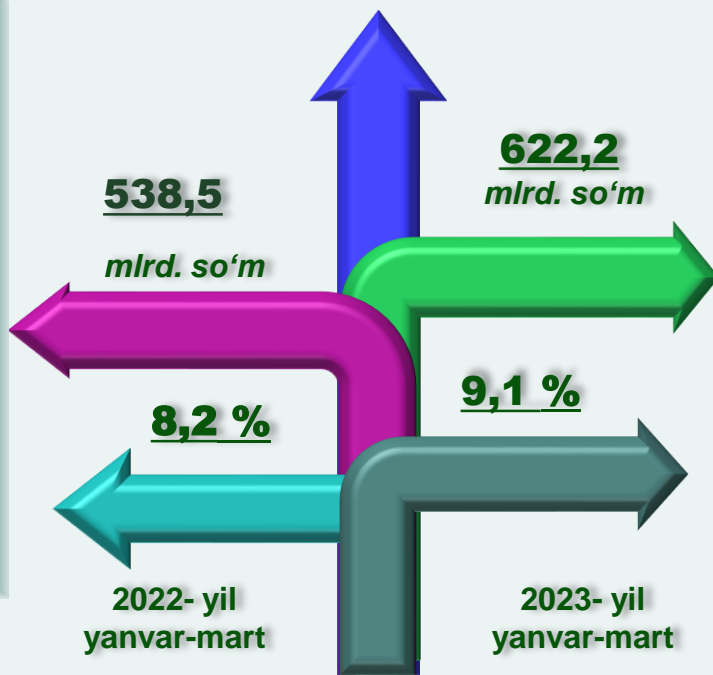
59,9

2022- yil
yanvar-mart



MA'LUMOT UCHUN: joriy hisobot davrida kichik korxonalar va mikrofirmalar tomonidan eng yuqori ulush ko'rsatkichi Mirzo Ulug'bek tumanida (838,4 mlrd. so'm yoki ulushi 17,0 %), Yunusobod tumanida 668,0 mlrd. so'm yoki ulushi 13,5 %) va Yashnobod tumanida (654,3 mlrd. so'm yoki ulushi 13,3 %) ga to'g'ri keldi.

Norasmiy sektor hissasiga to'g'ri kelgan qurilish ishlari ulushi **9,1 %**ni tashkil etdi yoki **622,2 mlrd. so'm** miqdorida qayd etildi. 2022-yilning mos davriga nisbatan **99,5 %** ni tashkil etdi.



Mulkchilik shakli davlat va nodavlat bo'lgan tashkilotlar tomonidan bajarilgan qurilish ishlari, ulushi foizda

Davlat mulkchiligidagi tashkilotlar tomonidan jami **94,9 mlrd. so'm** qurilish ishlari bajarildi. Nodavlat mulkchilikdagi tashkilotlar tomonidan esa **6 743,8 mlrd. so'm** qurilish ishlari bajarildi. Ularning shahardagi ulushi mos ravishda **1,4 %** va **98,6 %** ni tashkil etdi.



**Umumiy hajmdan yangi qurilish,
rekonstruksiya, kengaytirish,
texnik qayta quollantirish ishlari ulushi
2023- yil yanvar-mart oylarida**



Bajarilgan qurilish ishlarining katta qismi yangi bino va inshootlarni qurishga tegishli. Jami qurilish ishlarining **57,2 %** i yoki **3 912,9** mlrd. soʻm qurilish ishlari aynan iqtisodiyotda yangi ishlab chiqarish quvvatlari, turar-joy va boshqa ijtimoiy obyektlarni yaratishga qaratilgan.

17,8 %

Yirik qurilish tashkilotlari boʻyicha yangi qurilish hisobidan **694,9** mlrd. soʻmlik ishlar bajarildi yoki jami yirik qurilish tashkilotlarining yangi qurilish ishlaridagi ulushi **17,8 %** ni tashkil etdi.

Kichik korxonalar va mikrofirmalar boʻyicha yangi qurilish hisobidan **2 832,4** mlrd. soʻm yoki jami kichik korxonalar va mikrofirmalarning yangi qurilish ishlaridagi ulushi **72,4 %** ni tashkil etdi.

72,4 %

9,9 %

Yangi qurilish ishlari hajmida norasmiy sektor hissasi **385,6** mlrd. soʻm yoki ularning jamiga nisbatan ulushi **9,9 %** ni tashkil etdi.

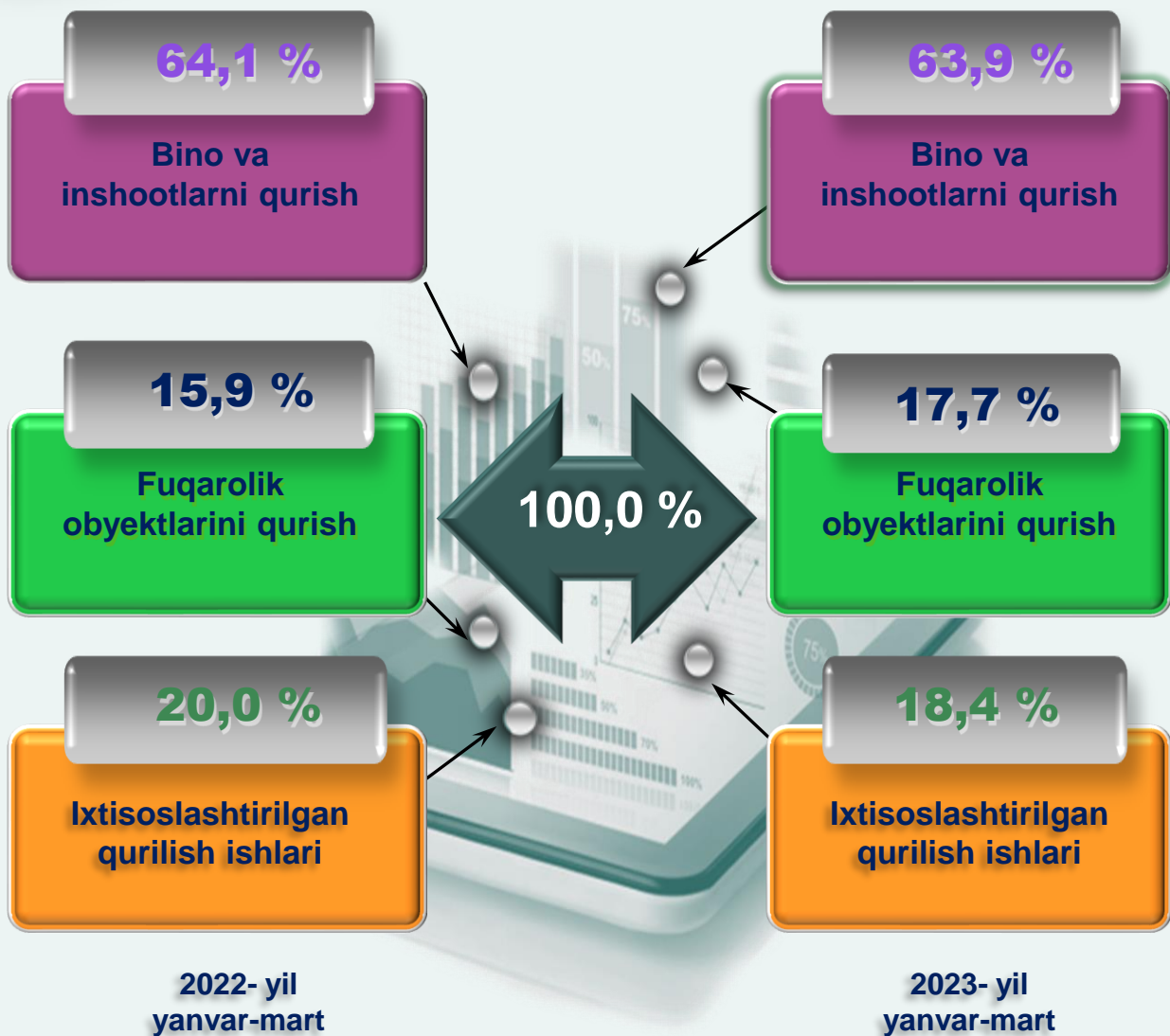
Hududlar kesimida qurilish ishlari 2023- yil yanvar-mart oylarida

	Qurilish ishlari, mlrd. soʻm	Oʻsish surʻati, % da	Umumiy hajmga nisbatan foizda
Toshkent shahar	6 838,7	89,7	100,0
tumanlar:			
Bektemir	186,9	80,8	2,7
Mirzo Ulugʻbek	1 064,1	115,8	15,6
Mirobod	839,6	125,0	12,4
Olmazor	577,1	104,0	8,4
Sergeli	287,5	96,7	4,2
Uchtepa	231,4	60,0	3,4
Chilonzor	631,8	88,5	9,2
Shayxontoxur	452,3	84,8	6,6
Yunusobod	938,3	54,2	13,7
Yakkasaroy	713,7	120,4	10,4
Yangi xayot	162,0	58,8	2,4
Yashnobod	754,0	105,8	11,0



Maʼlumot uchun: Yangi qurilish – yangi quvvatlarni yaratish maqsadida, yangi hududlarda amalga oshiriladigan asosiy, yordamchi va xizmat koʻrsatish maqsadlari uchun obyektlar (bino va inshootlar) kompleksini qurish.

Toshkent shahrida iqtisodiy faoliyat turlari bo'yicha qurilish ishlari



Ma'lumot uchun: Iqtisodiy faoliyat turlari bo'yicha qurilish ishlarining asosiy qismi qurilish, turar joy va yashash uchun mo'ljallangan hamda yashash uchun mo'ljallanmagan binolar qurish bo'yicha amalga oshirilgan qurilish ishlaridan tashkil topdi.

ulushi % da



Bino va inshootlarni qurish bo'yicha qurilish ishlari tarkibida yirik qurilish tashkilotlari tomonidan bajarilgan qurilish ishlari ulushi 17,2 % ni tashkil etib, 2022- yil yanvar-martdagi ko'rsatkichga nisbatan 16,5 % punktga kamaydi.


Ushbu faoliyat turida kichik korxonalar va mikrofirmalar hissasiga to'g'ri kelgan ulush 2022- yildagi ko'rsatkichga nisbatan 14,7 % punktga ko'payib, 68,5 % ni tashkil etdi.

Norasmiy sektorning ulushi esa 2022- yildagi ko'rsatkichga nisbatan 1,7 % punktga ko'paydi, 14,2 % ni tashkil etdi.


Fuqarolik obyektlarini qurish bo'yicha yirik qurilish tashkilotlari tomonidan bajarilgan qurilish ishlari hajmining ulushi 22,0 % ni tashkil etdi va 2022- yil yanvar-martga nisbatan 21,9 % punktga kamaydi.

Shuningdek, kichik korxonalar va mikrofirmalar ulushi mos ravishda 78,0 % (21,9 % punktga ko'payish) hamda norasmiy sektorning ulushi 0,0 % ni tashkil etdi.

ulushi % da




2022- yil
yanvar-mart



2023- yil
yanvar-mart

Ixtisoslashtirilgan qurilish ishlari tarkibida yirik qurilish tashkilotlari tomonidan bajarilgan qurilish ishlari hajmining ulushi 2022- yilning mos davriga nisbatan 3,3 % punktga ko'paydi va 21,1 % ni tashkil etdi. Qolgan 78,9 %i kichik korxonalar va mikrofirmalar hissasiga to'g'ri kelib, 2022- yilning mos davriga nisbatan 3,3 % punktga kamaydi.





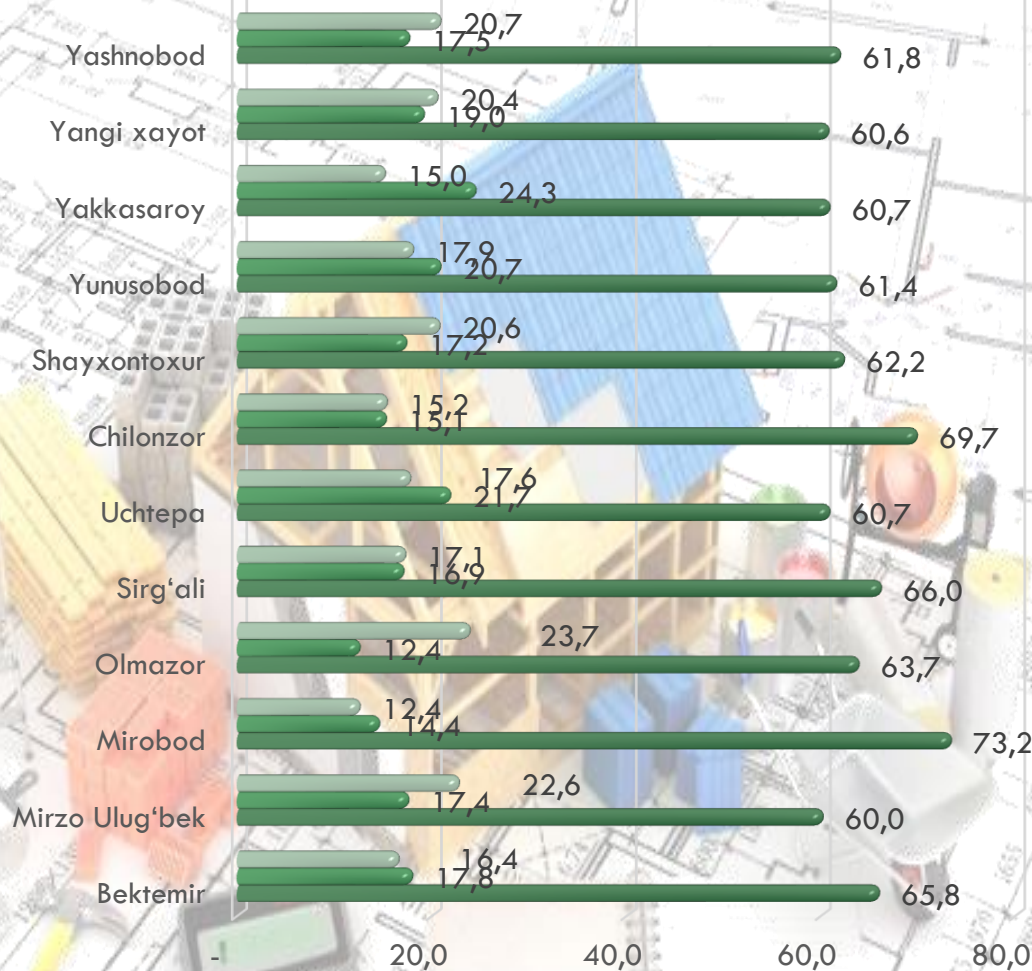
Iqtisodiy faoliyat turlari bo'yicha hududlar kesimida qurilish ishlari 2023- yil YANVAR-MART

	Qurilish ishlari, mlrd. so'm	shu jumladan:		
		Bino va inshootlarni qurish	Fuqarolik obyektlarini qurish	Ixtisoslashtirilgan qurilish ishlari
Toshkent shahar	6 838,7	4369,8	1212,8	1256,1
tumanlar:				
Bektemir	186,9	123,1	33,2	30,6
Mirzo Ulug'bek	1 064,1	638,6	184,9	240,6
Mirobod	839,6	613,8	121,3	104,5
Olmazor	577,1	368,2	71,8	137,1
Sirg'ali	287,5	189,9	48,6	49,0
Uchtepa	231,4	140,6	50,1	40,7
Chilonzor	631,8	440,3	95,5	96,0
Shayxontoxur	452,3	281,6	77,8	92,9
Yunusobod	938,3	576,1	194,0	168,2
Yakkasaroy	713,7	433,0	173,3	107,4
Yangi xayot	162,0	98,2	30,7	33,1
Yashnobod	754,0	466,4	131,6	156,0

Iqtisodiy faoliyat turlari bo'yicha hududlar kesimida qurilish ishlari 2023- yil yanvar-mart



ulushi % da



■ Ixtisoslashtirilgan qurilish ishlari ■ Fuqarolik obyektlarini qurish ■ Bino va inshootlarni qurish



Ma'lumot uchun: Qurilish ishlarining eng yuqori hajm ko'rsatkichi Mirzo Ulug'bek tumani (1064,1 mlrd.so'm), Yunusobod tumani 938,3 mlrd.so'm), Mirobod tumani (839,6 mlrd.so'm), Yashnobod tumani (754,0 mlrd.so'm) ga to'g'ri keladi.



Investitsiyalar va qurilish statistikasi bo'limi

Aloqa telefoni: (71) 203-88-18(19)