



TOSHKENT SHAHAR
STATISTIKA BOSHQARMASI

TOSHKENT SHAHRIDA QURILISH ISHLARI

2023- YIL
YANVAR-AVGUST





Toshkent shahar statistika boshqarmasi

2023- yilning yanvar-avgust oylarida, Toshkent shahrida jami 22 588,0 mlrd. soʻmlik qurilish ishlari bajarilib, oʻsish surʻati 2022-yilning yanvar-avgust oylariga nisbatan 103,5 % ni tashkil etdi.



Qurilish ishlari hajmining tarkibi, % da

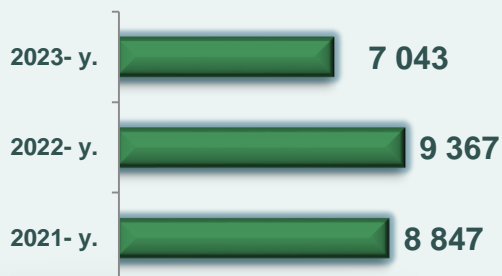
Qurilish ishlari hajmi yirik qurilish tashkilotlari, kichik korxonalar va mikrofirmalar hamda norasmiy sektorlarda amalga oshirilgan ishlar tarkibi boʻyicha shakllanadi.



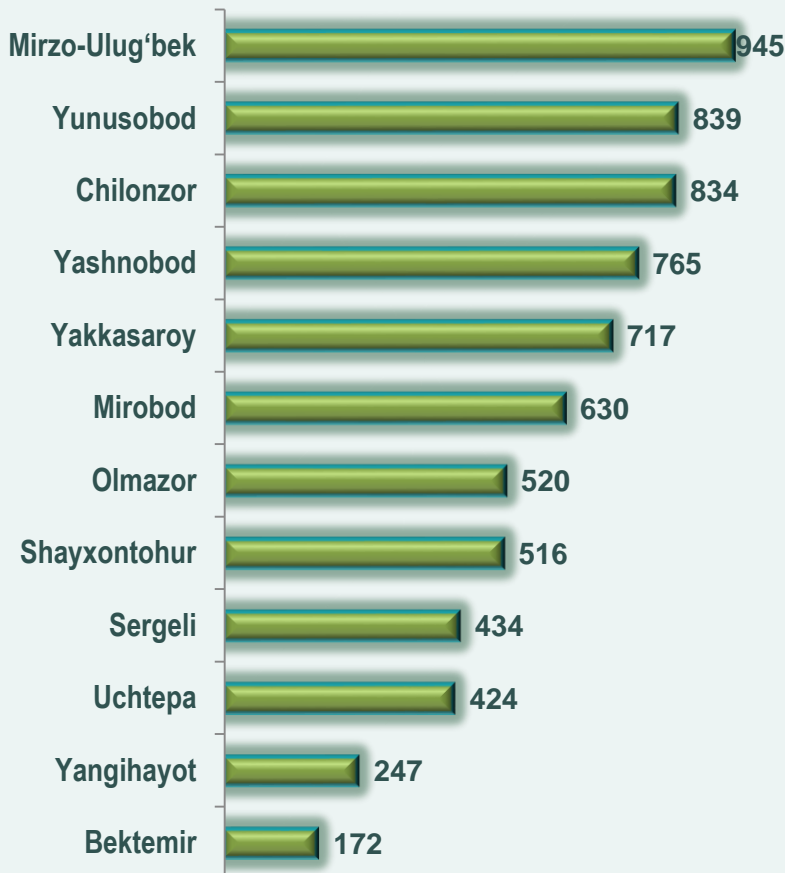
2023- yil 1-sentabr holatiga qurilish ishlari bo'yicha faoliyat ko'rsatayotgan korxonalar va tashkilotlar soni *birlikda*



Yillar kesimida soni



Hududlar kesimida



3 435

Bino va inshootlar qurish

680

Fuqarolik obyektlarini qurish

2 928

Ixtisoslashtirilgan qurilish ishlari

Qurilish sohasi mamlakatimiz milliy iqtisodiyotining barqaror o'sishiga o'zining munosib hissasini qo'shib kelayotgan sohalardan hisoblanadi. Ushbu sohada faoliyat ko'rsatayotgan korxonalar va tashkilotlarning soni 2022-yilning mos davri bilan solishtirganda o'sish sur'ati 75,2 foizni tashkil etdi.

Qurilish sohasida faoliyat ko'rsatayotgan korxonalar va tashkilotlar soni ushbu sohaning quyidagi yo'nalishlari kesimida qaralganda;

binolar va inshootlar qurilish yo'nalishi 48,8 foiz ulushi tashkil etib, o'sish sur'ati 2022- yilning mos davriga nisbatan 73,1 foiz bo'lgan;


fuqarolik obyektlarini qurish yo'nalishi 9,7 foiz ulushi tashkil etib, o'sish sur'ati 2022- yilning mos davriga nisbatan 93,4 foizga oshgan;

ixtisoslashtirilgan qurilish ishlari yo'nalishi 41,6 foiz ulushni va 74,2 foiz o'sish sur'atini tashkil etdi.

	Holatiga:		o'tgan yilga nisbatan, % da
	01.09.2022- y.	01.09.2023- y.	
Toshkent shahar	9 367	7 043	75,2

tumanlar:

Bektemir	220	172	78,2
Mirzo Ulug'bek	1181	945	80,0
Mirobod	861	630	73,2
Olmazor	771	520	67,4
Sergeli	504	434	86,1
Uchtepa	660	424	64,2
Chilonzor	1191	834	70,0
Shayxontohur	740	516	69,7
Yunusobod	1149	839	73,0
Yakkasaroy	949	717	75,6
Yangihayot	244	247	101,2
Yashnobod	897	765	85,3



2023- yil 1- sentabr holatiga ko'ra, Toshkent shahrida faoliyat ko'rsatayotgan qurilish korxonalari ulushi, % da



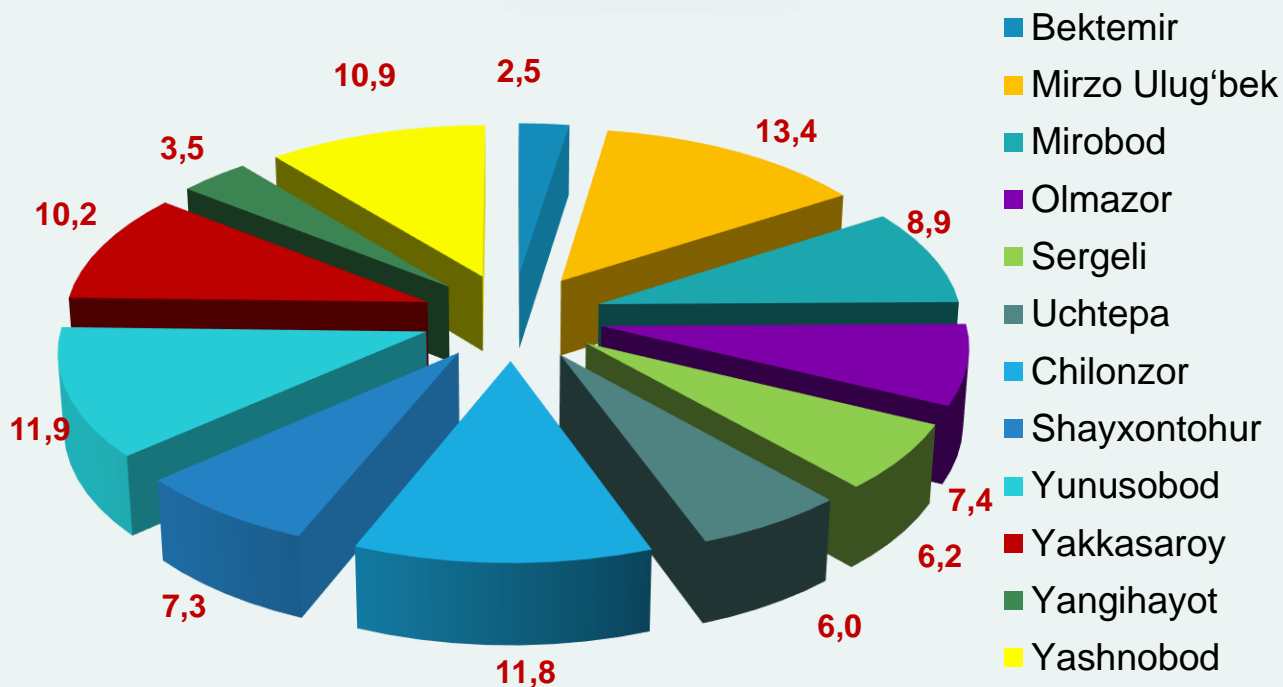
Mirzo Ulug'bek (13,4)



Yunusobod (11,9)



Chilonzor (11,8)



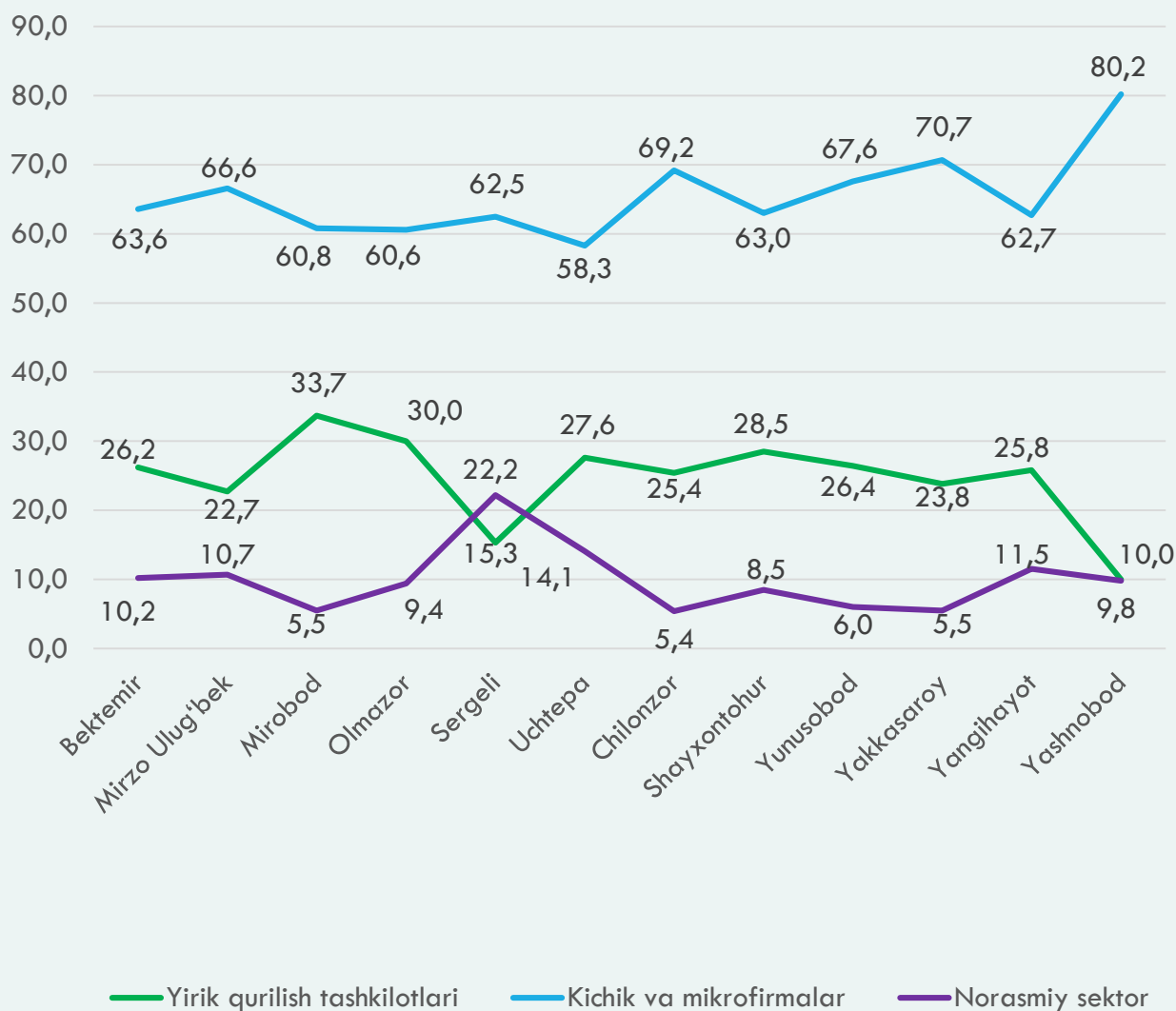
Qurilish ishlari 2023- yil yanvar-avgust oylari uchun

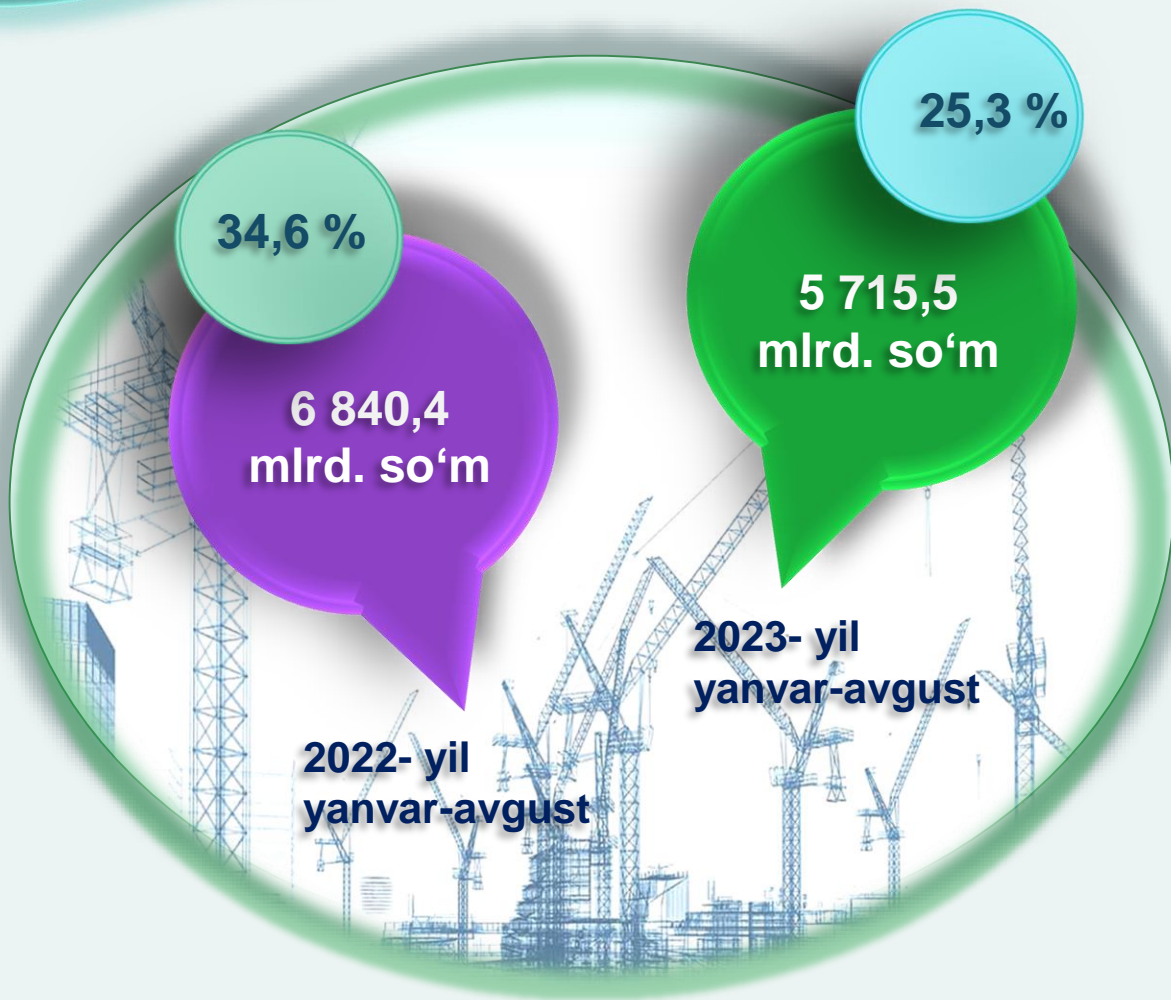
	Qurilish ishlari, mlrd. so'm	Shu jumladan:		
		Yirik qurilish tashkilotlari	Kichik va mikrofirmalar	Norasmiy sektor
Toshkent shahar	22 588,0	5 715,5	14 934,9	1 937,6
tumanlar:				
Bektemir	649,3	170,1	412,7	66,5
Mirzo Ulug'bek	2 613,1	592,0	1 741,6	279,5
Mirobod	3 223,2	1 086,5	1 958,9	177,8
Olmazor	1 717,6	514,5	1 041	162,1
Sergeli	1 011,9	154,7	632,8	224,4
Uchtepa	1 017,8	280,6	593,5	143,7
Chilonzor	2 272,5	576,9	1 573,6	122,0
Shayxontohur	1 811,6	516,8	1 140,6	154,2
Yunusobod	2 887,7	761,1	1 954,1	172,5
Yakkasaroy	2 594,2	616,4	1 835,1	142,7
Yangihayot	1 059,9	273,3	664,4	122,2
Yashnobod	1 729,2	172,6	1 386,6	170,0



2023- yilning yanvar-avgust oylarida, jami qurilish ishlari hajmi tarkibida yirik qurilish tashkilotlari tomonidan bajarilgan qurilish ishlari hajmi 5 715,5 mlrd. so'mni tashkil etdi. Yirik qurilish ishlari 2022-yilning mos davriga nisbatan 79,5 % ni tashkil etib, jami qurilish ishlari hajmidagi ulushi 23,5 % ni tashkil etdi.

Pudratchi – kapital qurilish uchun pudrat shartnomasi asosida bino va inshootlarni qurish bo'yicha qurilish-montaj, qayta ta'mirlash, kapital ta'mirlash hamda texnologik va boshqa uskunalarni montaj qilish, sozlash va boshqa pudrat ishlarini bajarish bilan shug'ullanadi.





MA'LUMOT UCHUN: Yirik qurilish tashkilotlari tomonidan bajarilgan qurilish ishlarining jami qurilish ishlari hajmidagi eng ko'p ulushi Mirobod tumanida (hududdagi jami qurilish ishlari hajmining 33,7 % yoki 2022- yilning mos davriga nisbatan 137,7 %) Olmazor tumanida (hududdagi jami qurilish ishlari hajmining 30,0 % yoki 2022- yilning mos davriga nisbatan 218,9%) ga to'g'ri keldi.

Kichik korxonalar va mikrofirmalar tomonidan bajarilgan qurilish ishlari



2023- yilning yanvar-avgust oylarida kichik korxonalar va mikrofirmalar tomonidan bajarilgan qurilish ishlari hissasiga jami qurilish ishlari hajmining 66,1 %i to'g'ri kelib, 2022-yil yanvar-avgust oylari ko'rsatkichiga nisbatan 7,7 % punktga ko'paydi. Shuningdek, ular hissasiga to'g'ri kelgan qurilish ishlari hajmi 2022- yilning mos davriga nisbatan 117,6 % ni tashkil etgan holda 14 934,9 mlrd. so'm miqdorida qayd etildi.

Kichik korxonalar va mikrofirmalar, ulushi, % da



66,1

2023- yil yanvar-avgust

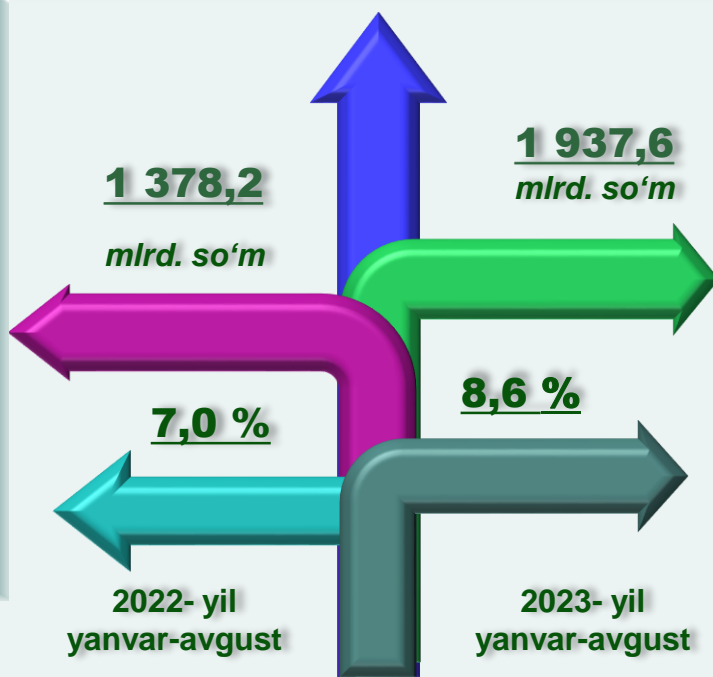
58,4

2022- yil yanvar-avgust



MA'LUMOT UCHUN: joriy hisobot davrida kichik korxonalar va mikrofirmalar tomonidan eng yuqori ulush ko'rsatkichi Yunusobod tumanida (1 954,1 mlrd. so'm yoki ulushi 13,1 %) Mirobod tumanida (1 958,9 mlrd. so'm yoki ulushi 13,1 %), va Mirzo Ulug'bek tumanida (1 741,6 mlrd. so'm yoki ulushi 11,7 %) ga to'g'ri keldi.

Norasmiy sektor hissasiga to'g'ri kelgan qurilish ishlari ulushi 8,6 %ni tashkil etdi yoki 1 937,6 mlrd. so'm miqdorida qayd etildi. 2022-yilning mos davriga nisbatan 122,0 % ni tashkil etdi.



Mulkchilik shakli davlat va nodavlat bo'lgan tashkilotlar tomonidan bajarilgan qurilish ishlari, ulushi foizda

Davlat mulkchiligidagi tashkilotlar tomonidan jami 596,8 mlrd. so'm qurilish ishlari bajarildi. Nodavlat mulkchilikdagi tashkilotlar tomonidan esa 21 991,2 mlrd. so'm qurilish ishlari bajarildi. Ularning shahardagi ulushi mos ravishda 2,6 % va 97,4 % ni tashkil etdi.


2022- yil yanvar-avgust



Davlat mulki

Nodavlat mulki

2023- yil yanvar-avgust



Davlat mulki

Nodavlat mulki

Umumiy hajmdan yangi qurilish, rekonstruksiya, kengaytirish, texnik qayta quollantirish ishlari ulushi 2023- yil yanvar-avgust oylarida



Bajarilgan qurilish ishlarining katta qismi yangi bino va inshootlarni qurishga tegishli. Jami qurilish ishlarining **57,3 %** i yoki **12 935,1** mlrd. soʻm qurilish ishlari aynan iqtisodiyotda yangi ishlab chiqarish quvvatlari, turar-joy va boshqa ijtimoiy obyektlarni yaratishga qaratilgan.

26,3 %

Yirik qurilish tashkilotlari boʻyicha yangi qurilish hisobidan **3 401,0** mlrd. soʻmlik ishlar bajarildi yoki jami yirik qurilish tashkilotlarining yangi qurilish ishlaridagi ulushi **26,3 %** ni tashkil etdi.

Kichik korxonalar va mikrofirmalar boʻyicha yangi qurilish hisobidan **8 576,8** mlrd. soʻm yoki jami kichik korxonalar va mikrofirmalarning yangi qurilish ishlaridagi ulushi **66,3 %** ni tashkil etdi.

66,3 %

7,4 %

Yangi qurilish ishlari hajmida norasmiy sektor hissasi **957,3** mlrd. soʻm yoki ularning jamiga nisbatan ulushi **7,4 %** ni tashkil etdi.

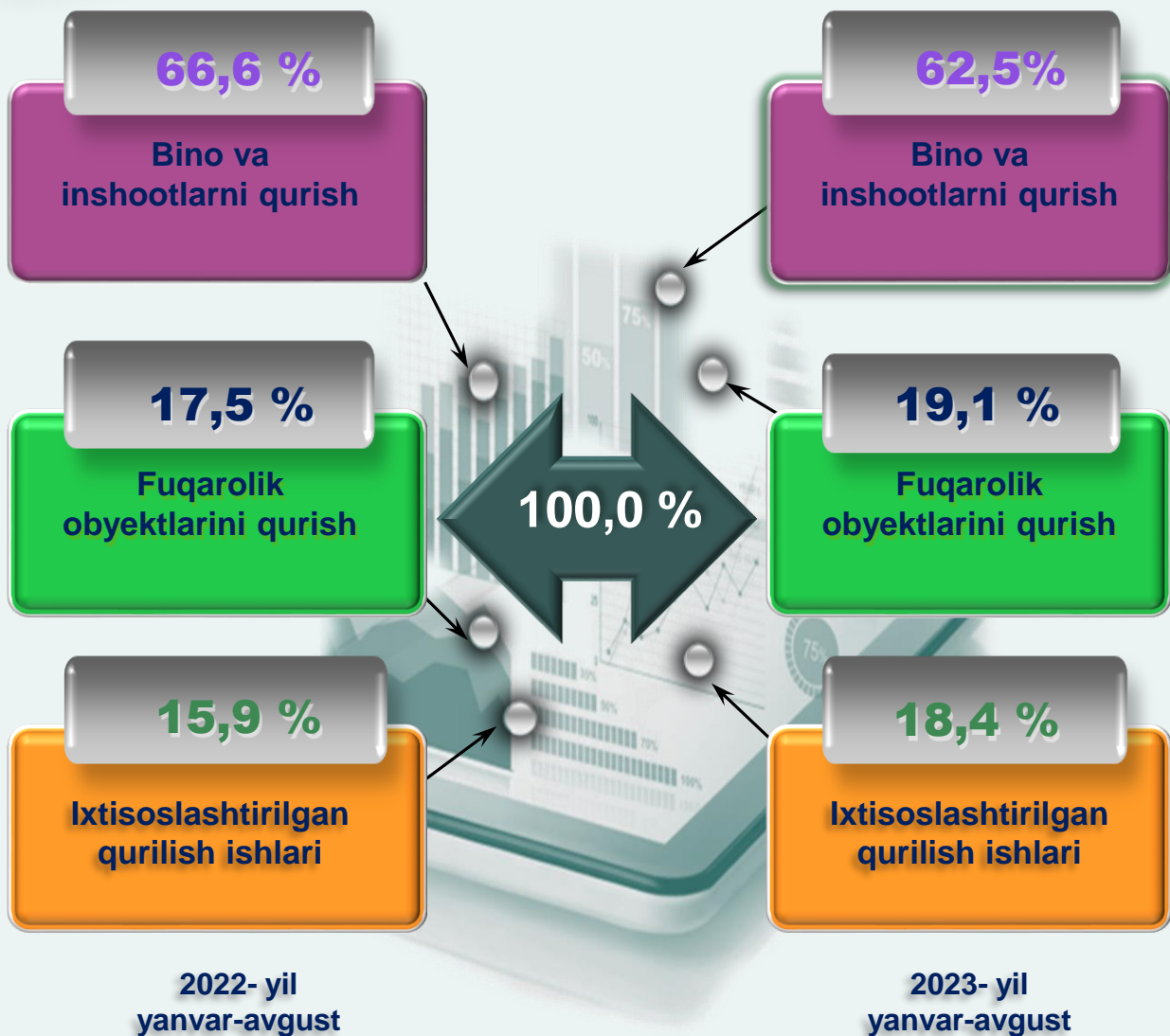
Hududlar kesimida qurilish ishlari 2023- yil yanvar-avgust oylarida

	Qurilish ishlari, mlrd. so‘m	O‘shish sur‘ati, % da	Umumiy hajmga nisbatan foizda
Toshkent shahar	22 588,0	103,5	100,0
tumanlar:			
Bektemir	649,3	96,7	2,8
Mirzo Ulug‘bek	2 613,1	125,9	11,6
Mirobod	3 223,2	122,3	14,3
Olmazor	1 717,6	137,0	7,6
Sergeli	1 011,9	125,0	4,5
Uchtepa	1 017,8	79,5	4,5
Chilonzor	2 272,5	92,0	10,1
Shayxontohur	1 811,6	96,8	8,0
Yunusobod	2 887,7	71,3	12,7
Yakkasaroy	2 594,2	129,3	11,5
Yangihayot	1 059,9	110,7	4,7
Yashnobod	1 729,2	98,7	7,7



Ma‘lumot uchun: Yangi qurilish – yangi quvvatlarni yaratish maqsadida, yangi hududlarda amalga oshiriladigan asosiy, yordamchi va xizmat ko‘rsatish maqsadlari uchun obyektlar (bino va inshootlar) kompleksini qurish.

Toshkent shahrida iqtisodiy faoliyat turlari bo'yicha qurilish ishlari



Ma'lumot uchun: Iqtisodiy faoliyat turlari bo'yicha qurilish ishlarining asosiy qismi qurilish, turar joy va yashash uchun mo'ljallangan hamda yashash uchun mo'ljallanmagan binolar qurish bo'yicha amalga oshirilgan qurilish ishlaridan tashkil topdi.

ulushi % da

2022- yil
yanvar-avgust

34,6

22,0

54,9

64,3

10,5

13,7

2023- yil
yanvar-avgust



Yirik qurilish
tashkilotlari



Kichik korxonalar
va mikrofirmalar



Norasmiy
sektor

Bino va inshootlarni qurish bo'yicha qurilish ishlari tarkibida yirik qurilish tashkilotlari tomonidan bajarilgan qurilish ishlari ulushi 22,0 % ni tashkil etib, 2022- yil yanvar-avgust ko'rsatkichiga nisbatan 12,6 % punktga kamaydi.


Ushbu faoliyat turida kichik korxonalar va mikrofirmalar hissasiga to'g'ri kelgan ulush 2022- yildagi ko'rsatkichiga nisbatan 9,4 % punktga ko'payib, 64,3 % ni tashkil etdi.

Norasmiy sektorning ulushi esa 2022- yildagi ko'rsatkichiga nisbatan 3,3 % punktga ko'paydi, 13,7 % ni tashkil etdi.


Fuqarolik obyektlarini qurish bo'yicha yirik qurilish tashkilotlari tomonidan bajarilgan qurilish ishlari hajmining ulushi 33,6 % ni tashkil etdi va 2022- yil yanvar-avgustga nisbatan 11,9 % punktga kamaydi.

Shuningdek, kichik korxonalar va mikrofirmalar ulushi mos ravishda 66,4 % (11,9 % punktga ko'payish)ni tashkil etdi.

ulushi % da




2022- yil
yanvar-avgust



2023- yil
yanvar-avgust

Ixtisoslashtirilgan qurilish ishlari tarkibida yirik qurilish tashkilotlari tomonidan bajarilgan qurilish ishlari hajmining ulushi 2022- yilning mos davriga nisbatan 5,2 % punktga ko'paydi va 28,0 % ni tashkil etdi. Qolgan 72,0 % i kichik korxonalar va mikrofirmalar hissasiga to'g'ri kelib, 2022- yilning mos davriga nisbatan 5,2 % punktga kamaydi.





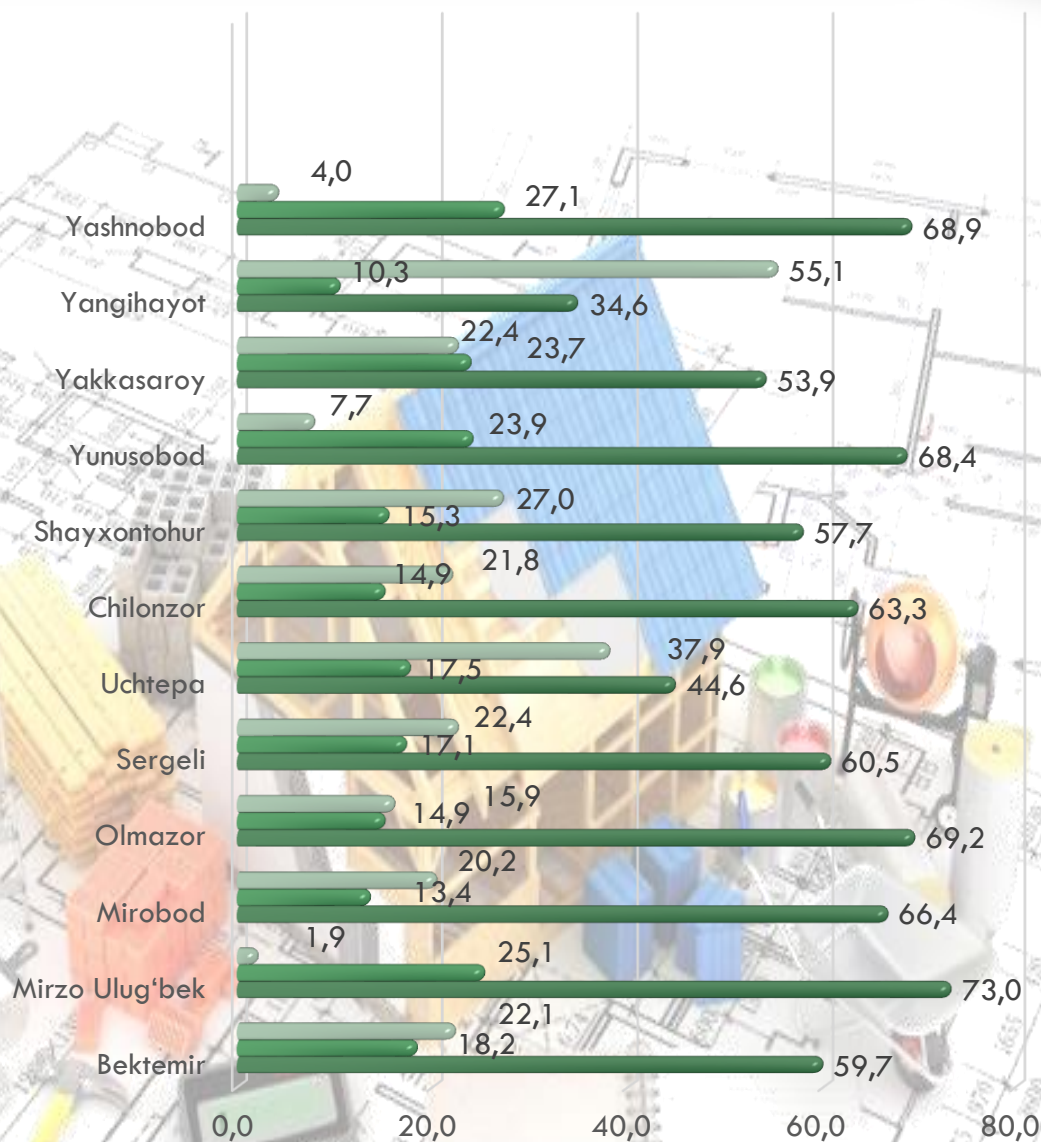
Iqtisodiy faoliyat turlari bo'yicha hududlar kesimida qurilish ishlari 2023- yil yanvar-avgust

	Qurilish ishlari, mrd. so'm	shu jumladan:		
		Bino va inshootlarni qurish	Fuqarolik obyektlarini qurish	Ixtisoslashtirilgan qurilish ishlari
Toshkent shahar	22 588,0	14 106,7	4 310,5	4 170,8
tumanlar:				
Bektemir	649,3	387,6	118,0	143,7
Mirzo Ulug'bek	2 613,1	1 906,60	657,0	49,5
Mirobod	3 223,2	2 142,60	430,9	649,7
Olmazor	1 717,6	1 188,50	255,3	273,8
Sergeli	1 011,9	612,9	172,7	226,3
Uchtepa	1 017,8	453,7	178,2	385,9
Chilonzor	2 272,5	1 437,40	339,4	495,7
Shayxontohur	1 811,6	1 045,9	276,4	489,3
Yunusobod	2 887,7	1 974,70	689,6	223,4
Yakkasaroy	2 594,2	1 397,90	616,0	580,3
Yangihayot	1 059,9	367,1	109,0	583,8
Yashnobod	1 729,2	1 191,80	468,0	69,4

Iqtisodiy faoliyat turlari bo'yicha hududlar kesimida qurilish ishlari 2023- yil yanvar-avgust



ulushi % da



■ Ixtisoslashtirilgan qurilish ishlari ■ Fuqarolik obyektlarini qurish ■ Bino va inshootlarni qurish

2023- yilning yanvar-avgust oylarida hududlar kesimidagi eng yuqori qurilish ishlari hajmi



Ma'lumot uchun: Qurilish ishlarining eng yuqori hajm ko'rsatkichi Mirobod tumani (3 223,2 mlrd.so'm), Yunusobod tumani 2 887,7 mlrd.so'm), Mirzo Ulug'bek tumani(2 613,1 mlrd.so'm), Yakkasaroy tumani (2 594,2 mlrd.so'm) ga to'g'ri keladi.



Investitsiyalar va qurilish statistikasi bo'limi

Aloqa telefoni: (71) 203-88-18 (19)