



TOSHKENT SHAHRINING SANOAT ISHLAB CHIQRISHI

2023- YIL YANVAR - OKTABR
(DASTLABKI MA'LUMOT)



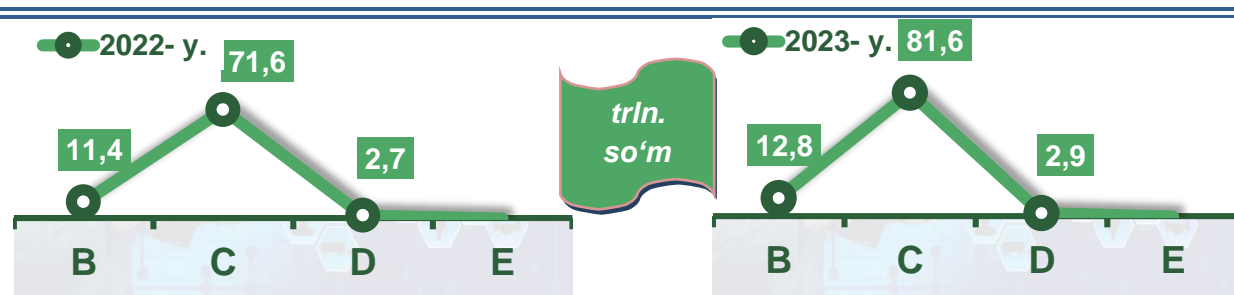
Sanoat statistikasi
boshqarmasi
Tel.: 71-203-88-07

Toshkent shahrining sanoat ishlab chiqarishi

(2023- yil yanvar – oktabr oylarida)

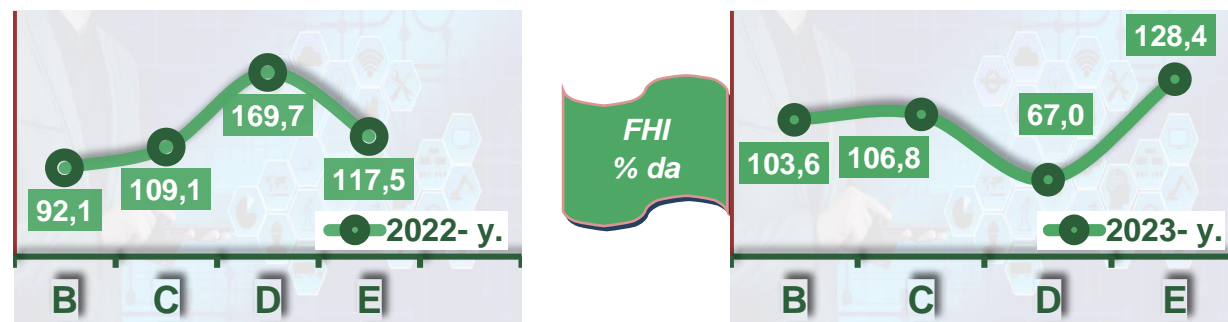
Dastlabki ma'lumotlar bo'yicha 2023-yilning yanvar – oktabr oylarida shahar korxonalarini tomonidan 98,0 trln. so'mlik sanoat mahsulotlari ishlab chiqarilgan bo'lib, 2022- yilning yanvar – oktabr oylariga nisbatan sanoat ishlab chiqarishining fizik hajm indeksi* 105,1 % ni tashkil etdi.

Sanoat ishlab chiqarishi tarkibida eng katta ulush ishlab chiqaradigan sanoat hissasiga to'g'ri kelib, uning jami sanoat ishlab chiqarishidagi ulushi (83,3 %)ni hamda ishlab chiqarish hajmi 81,6 trln. so'mni tashkil etdi.



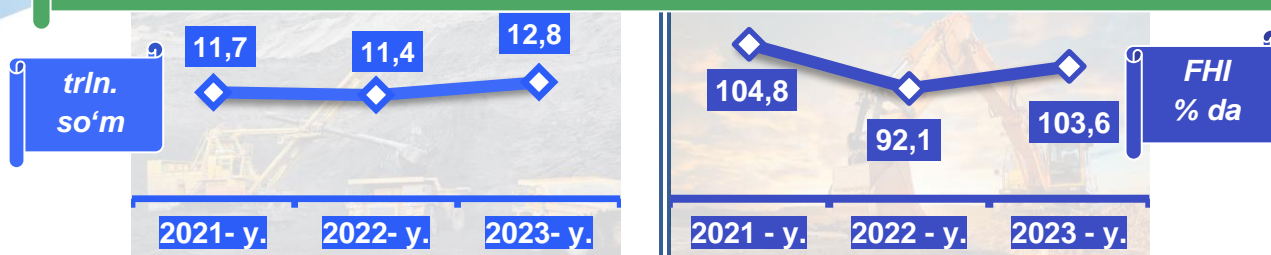
B – Tog'kon sanoati va ochiq konlarni ishlash, C – Ishlab chiqaradigan sanoat D – Elektr, gaz, bug' bilan ta'minlash va havoni konditsiyalash, E – Suv bilan ta'minlash; kanalizatsiya tizimi, chiqindilarni yig'ish va utilizatsiya qilish.

Asosiy iqtisodiy faoliyat turlari bo'yicha sanoat ishlab chiqarishi, FHI* % da




Jami sanoat ishlab chiqarishi fizik hajmi o'sishining asosiy omili bo'lib, tog'kon sanoati va ochiq konlarda ishlash – 3,6 % ga, ishlab chiqaradigan (qayta ishlash) sanoatning – 6,8 % ga, suv bilan ta'minlash, kanalizatsiya tizimi, chiqindilarni yig'ish va utilizatsiya qilishda – 28,4 % ga, o'sishi kuzatildi. Elektr, gaz, bug' bilan ta'minlash va havoni konditsiyalashning – 33,0 % ga pasayish kuzatildi.

*Sanoat ishlab chiqarishining fizik hajmi indeksi ishlab chiqarilgan mahsulotlar (ishlar, xizmatlar) hajmining taqqoslanadigan davrlardagi o'zgarishini tavsiflovchi nisbiy ko'rsatkichdir.




Tog'kon sanoati va ochiq konlarni ishlash korxonalari tomonidan 2023- yilning yanvar-oktabr oylarida ishlab chiqarilgan mahsulotlar hajmi 12,8 trln. so'mni yoki jami sanoat mahsulotlari hajmining 13,0 % ini tashkil etdi.

Jami sanoat ishlab chiqarishi hajmidagi ulushi,
(yanvar – oktabr oylarida, % da)



Tog'kon sanoati va ochiq konlarni ishlashda yirik sanoat korxonalari tomonidan ayrim turdagi sanoat mahsulotlarini ishlab chiqarish

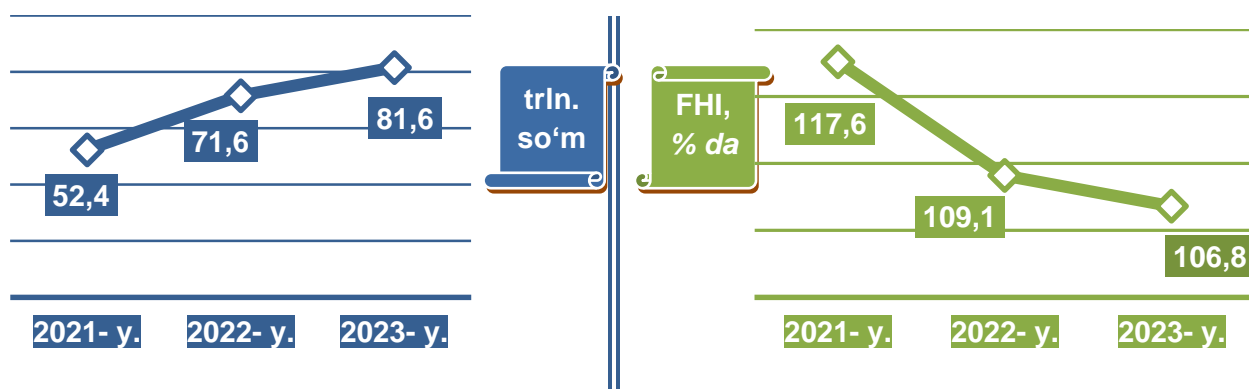
O'tgan yilning mos davriga nisbatan, % da



Togʻ-kon sanoati va ochiq konlarni ishlashda yirik sanoat korxonalari tomonidan ayrim turdagi sanoat mahsulotlarini ishlab chiqarish

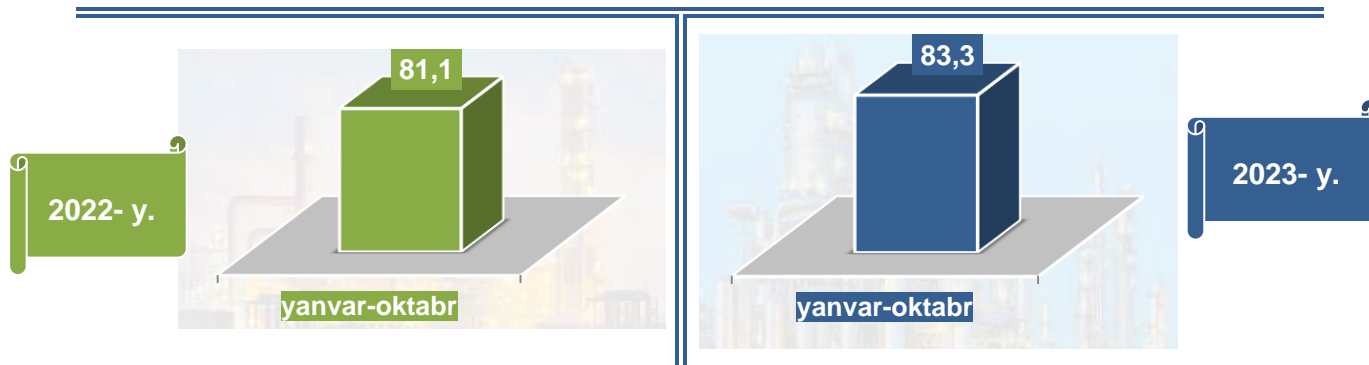
Sanoat mahsulotlari	2022- yil yanvar - sentabr	2023- yil yanvar - sentabr	Farqi +/-
Neft, ming t.	551,1	555,0	3,9
Tabiiy gaz, mln. kub.m.	29457,8	27205,9	-2251,9
Gaz kondensati, ming t.	600,7	542,9	-57,8
Chaqiq tosh ming t.	2118,0	534,1	-1583,9
Shagʻal t.			

Ishlab chiqaradigan sanoat



2023- yilning yanvar-oktabr oylarida ishlab chiqaradigan sanoat korxonalari tomonidan ishlab chiqarilgan mahsulotlar hajmi 81,6 trln. soʻmni yoki jami sanoat mahsulotlarining 83,3 % ini tashkil etdi.

Jami sanoat ishlab chiqarishi hajmidagi ulushi, (yanvar – oktabr oylarida, % da)



O'tgan yilning mos davri bilan solishtirganda ishlab chiqaradigan sanoat tarkibida yuqori texnologiyali tarmoqning ulushi 4,2 % ni (2022- yilning yanvar – oktabr oylarida – 8,1 %), o'rta-yuqori texnologiyali – 23,3 %, o'rta-quyi texnologiyali – 32,3 % va quyi texnologiyalisi – 40,2 % ni tashkil etdi.




Jami ishlab chiqaradigan sanoat tarkibida mashina va asbob- uskunalar ishlab chiqarish, ta'mirlash va o'rnatish, avtotransport vositalari, yarim tirkamalar va boshqa tayyor buyumlarni ishlab chiqarish sohasining ulushi – 22,5 % (2022- yilning yanvar-oktabr oylariga nisbatan fizik hajm indeksi 99,2 %), metallurgiya sanoatining ulushi – 14,0 % (2022- yilning yanvar-oktabr oylariga nisbatan fizik hajm indeksi 124,7 %), to'qimachilik, kiyim, teri mahsulotlarini ishlab chiqarishning ulushi – 5,7% (2022- yilning yanvar-oktabr oylariga nisbatan fizik hajm indeksi 96,6 %), oziq-ovqat, ichimliklar va tamaki mahsulotlarini ishlab chiqarishning ulushi – 20,4 % (2022- yilning yanvar-oktabr oylariga nisbatan fizik hajm indeksi 100,5 %), kimyo mahsulotlari, rezina va plastmassa buyumlarini ishlab chiqarishning ulushi – 6,7 % (2022- yilning yanvar-oktabr oylariga nisbatan fizik hajm indeksi 110,5 %) ni tashkil etdi.

Ishlab chiqaradigan sanoatda ayrim turdagi mahsulotlarning o'sish sur'ati


2023- yilning yanvar – oktabr oylari davomida ishlab chiqaradigan sanoatda 119378 tonna Yumshoq bug'doy va spelta uni mahsuloti (4,7 marta ga oshgan), 8547,6 tonna Quyiltirilmagan va shakar qo'shilmagan, yog'liligi 6 % dan yuqori sut va qaymoq mahsulotlari (2,1 marta ga oshgan), 214,0 tonna daftalar (80,5% ga oshgan), 2409,8 tonna paketlar va paketlarni qadoqlash (70,8 %) va hamda 15782,1 tonna mashinada yoki qo'lda to'qilgan trikotaj mahsulotlari (13,5%) ishlab chiqarilishi o'sganligi kuzatildi.

O'tgan yilning mos davriga nisbatan, % da


O'simlik yog'li (tozalangan)




Margarin va yormalar



Yumshoq bug'doy va spelta uni



Pivo




Aroq



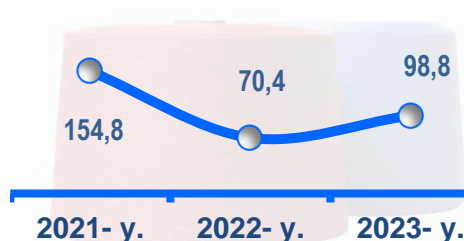
Uzum vinosi



Tamaki mahsulotlari



Paxta kalavasi



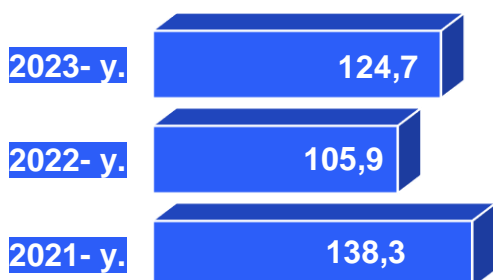
Ishlab chiqaradigan sanoatda yirik sanoat korxonalarini
tomonidan ayrim turdagi mahsulotlarni ishlab chiqarish

Sanoat mahsulotlari	2022- yil yanvar - oktabr	2023- yil yanvar - oktabr	Farqi +/-
Yumshoq bug'doy va spelta uni, ming tonna.	59,7	119,4	59,7
Paxtadan yigirilgan ip, ming tonna.	29,6	28,8	-0,8
Margarin va yormalar tonna.	2480,0	2980,4	500,4
Pivo – mln litr	70,184	112,377	42,193
Traktorlar - dona	213,0	11,0	-202,0
Sovutgich va muzlatgichlar - ming dona	464896	667598	202702,0
Akril va vinil polimerlari asosidagi bo'yoqlar va laklar, t.	14514,0	14673,0	159,0
Tamaki mahsulotlari, mln. dona			

Metallurgiya sanoati
(yanvar - oktabr)



FHI
% da



Ishlab chiqaradigan sanoat tarkibida 2022-yilning yanvar-oktabr oylarida metallurgiya sanoati ulushi 12,2 % ni tashkil etib, uning fizik hajm indeksi 5,9 ga ko'paygan bo'lsa, 2023 yilning yanvar-oktabr oylari yakunlariga ko'ra, metallurgiya sanoatining ulushi 14,3 % ni tashkil qilib, fizik hajm indeksi esa, 124,7 va ishlab chiqarish hajmi 14033,8 mlrd. so'mni tashkil etdi.

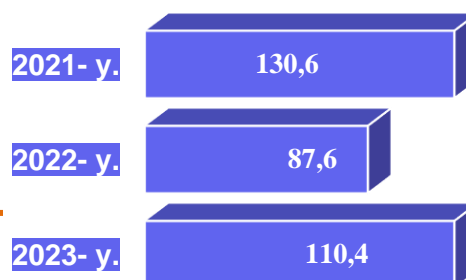
Boshqa nometall mineral mahsulotlar ishlab chiqarish

(yanvar – oktabr oylarida)

Ishlab chiqaradigan sanoat tarkibida 2022- yilning yanvar-oktabr oylarida boshqa nometall mineral mahsulotlar ishlab chiqarishning ulushi 3,5 % ni, uning fizik hajm indeksi esa 12,4 % ga kamaygan bo'lsa, 2023 yilning yanvar oktabr oylari yakunlariga ko'ra, boshqa nometall mineral mahsulotlar ishlab chiqarishning ishlab chiqaradigan sanoat tarkibidagi ulushi 4,0 % ni tashkil etdi, o'tgan yilning mos davriga nisbatan fizik hajm indeksi esa 110,4 % ni va ishlab chiqarish hajmi 3876,7 mlrd. so'mni tashkil etdi.



FHI
% da



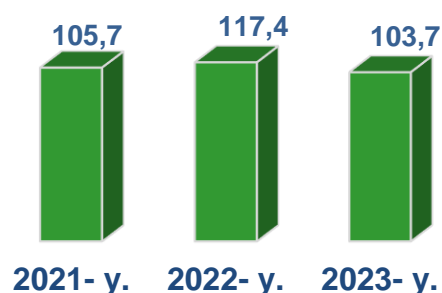
Oziq-ovqat mahsulotlari ishlab chiqarish sanoati

(yanvar – oktabr oylarida)

Ishlab chiqaradigan sanoat tarkibida 2022- yilning yanvar-oktabr oylarida oziq-ovqat mahsulotlari ishlab chiqarishning ulushi 10,0 % ni, uning fizik hajm indeksi esa 117,4 % ni tashkil etgan bo'lsa, 2023-yilning yanvar-oktabr oylari yakunlariga ko'ra, oziq-ovqat mahsulotlari ishlab chiqarishning ulushi 10,2 %, o'tgan yilning mos davriga nisbatan fizik hajm indeksi esa 3,7 % ga ko'paydi va ishlab chiqarish hajmi 9964,0 mlrd. so'mni tashkil etdi.



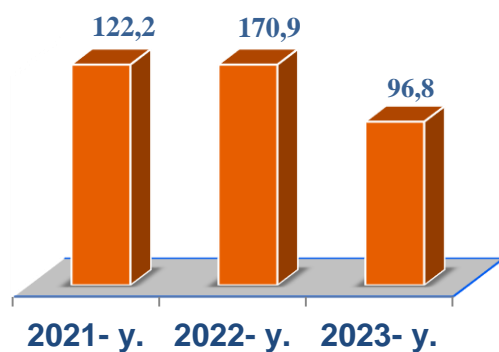
FHI
% da



Ichimliklar ishlab chiqarish sanoati

(yanvar – oktabr oylarida)

FHI
% da



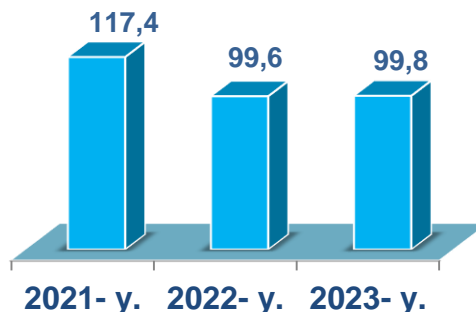
Ishlab chiqaradigan sanoat tarkibida 2022- yilning yanvar-oktabr oylarida ichimlik mahsulotlari ishlab chiqarishning ulushi 11,1 % ni, uning fizik hajm indeksi esa 1,7 martaga oshgan bo'lsa, 2023- yilning yanvar – oktabr oylari yakunlariga ko'ra, ichimlik mahsulotlari ishlab chiqarishning ulushi 9,9 % ni tashkil etdi, o'tgan yilning mos davriga nisbatan fizik hajm indeksi esa 96,8 % ni va ishlab chiqarish hajmi 9682,2 mlrd. so'mni tashkil etdi.

To'qimachilik mahsulotlari ishlab chiqarish sanoati

(yanvar – oktabr oylarida)

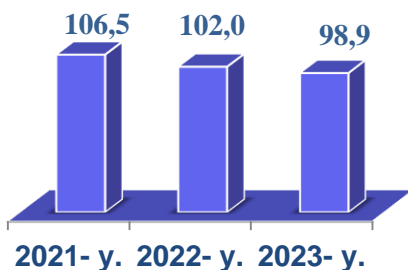
Ishlab chiqaradigan sanoat tarkibida 2022- yilning yanvar-oktabr oylarida to'qimachilik mahsulotlari ishlab chiqarishning ulushi 6,3 % ni tashkil etgan bo'lsa, uning fizik hajm indeksi 99,6 % ni tashkil etgan.

Shuningdek, 2023- yilning yanvar – oktabr oylarida to'qimachilik mahsulotlari ishlab chiqarishning ulushi 5,9 % ni tashkil etgan, fizik hajm indeksi 3,4 % ga kamaygan bo'lsa, ishlab chiqarish hajmi 5755,1 mlrd. so'mni tashkil etdi.



Kiyim ishlab chiqarish sanoati

(yanvar – oktabr oylarida)



2022- yilning yanvar-oktabr oylari yakunlariga ko'ra, kiyim ishlab chiqarish sanoatining ishlab chiqaradigan sanoat tarkibidagi ulushi 1,4 % ni, fizik hajm indeksi esa 102,0 % ni tashkil etgan bo'lsa, 2023- yilning yanvar-oktabr oylarida ishlab chiqaradigan sanoatdagi ulushi 1,5 % ni, fizik hajm indeksi 98,9 % ni, ishlab chiqarish hajmi esa 1492,8 mlrd. so'mni tashkil etdi.

Kimyo mahsulotlari ishlab chiqarish

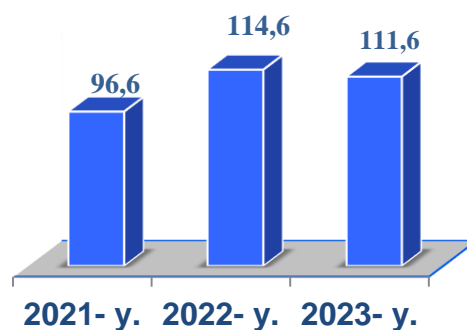
(yanvar – oktabr oylarida)

2022- yilning yanvar - oktabr oylari yakunlariga ko'ra kimyo mahsulotlari ishlab chiqarish sanoatining ishlab chiqaradigan sanoatdagi ulushi 3,0 % ni tashkil etgan, fizik hajm indeksi esa 114,6 % ni tashkil etgan.

Shuningdek, 2023-yilning yanvar-oktabr oylarida ishlab chiqaradigan sanoatdagi ulushi 3,2 % ni, fizik hajm indeksi 111,6 % ga ko'paydi, ishlab chiqarish hajmi esa 3155,3 mlrd. so'mni tashkil etdi.



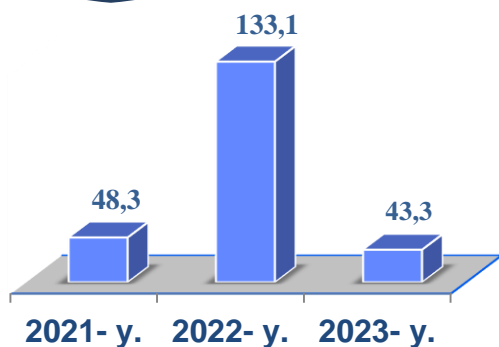
FHI
% da



Koks va neftni qayta ishlash mahsulotlari ishlab chiqarish

(yanvar - oktabr oylarida)

FHI
% da



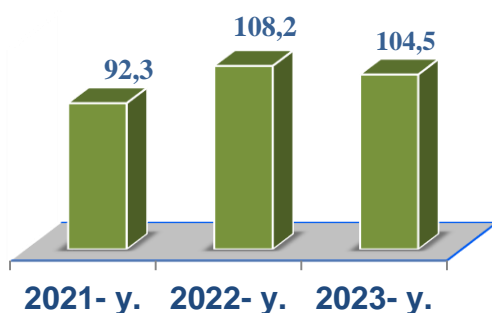
2022 - yilning yanvar – oktabr oylari yakunlariga ko'ra, koks va neftni qayta ishlash mahsulotlari ishlab chiqarish sanoatining ishlab chiqaradigan sanoatdagi ulushi 0,3 % ni tashkil etgan, fizik hajm indeksi esa 133,1 % ni tashkil etgan.

Shuningdek, 2023- yilning yanvar-oktabr oylarida ishlab chiqaradigan sanoatdagi ulushi 0,3 % ni, fizik hajm indeksi 56,7 % kamaygan bo'lib, ishlab chiqarish hajmi 323,3 mlrd. so'mni tashkil etdi.

Avtotransport vositalari, treylerlar va yarim tirkamalar ishlab chiqarish

(yanvar - oktabr oylarida)

FHI
% da



2022- yilning yanvar – oktabr oylari yakunlariga ko‘ra, avtotransport vositalari, treylerlar va yarim tirka-malar ishlab chiqarish sanoatining ishlab chiqaradigan sanoatdagi ulushi 3,3% ni tashkil etgan, fizik hajm indeksi esa 108,2 % ni tashkil etdi.

Shuningdek, 2023- yilning yanvar-oktabr oylarida ishlab chiqaradigan sanoatdagi ulushi 4,0 % ni tashkil etdi, fizik hajm indeksi 104,5% ni, hamda ishlab chiqarish hajmi 3904,7 mlrd.so‘m -ni tashkil etdi.

Rezina va plastmassa buyumlar ishlab chiqarish

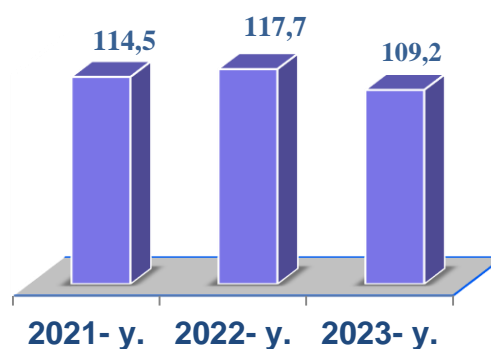
(yanvar - oktabr oylarida)

2022- yilning yanvar – oktabr oylari yakunlariga ko‘ra, rezina va plast-massa buyumlar ishlab chiqarish sanoatining ishlab chiqaradigan sanoatdagi ulushi 3,1 % ni tashkil etgan, fizik hajm indeksi esa 117,7 % ni tashkil etdi.

Shuningdek, 2023- yilning yanvar – oktabr oylarida ishlab chiqaradigan sanoatdagi ulushi 3,5 % ni, fizik hajm indeksi 109,2 % ni hamda ishlab chiqarish hajmi 3401,7 mlrd. so‘mni tashkil etdi.

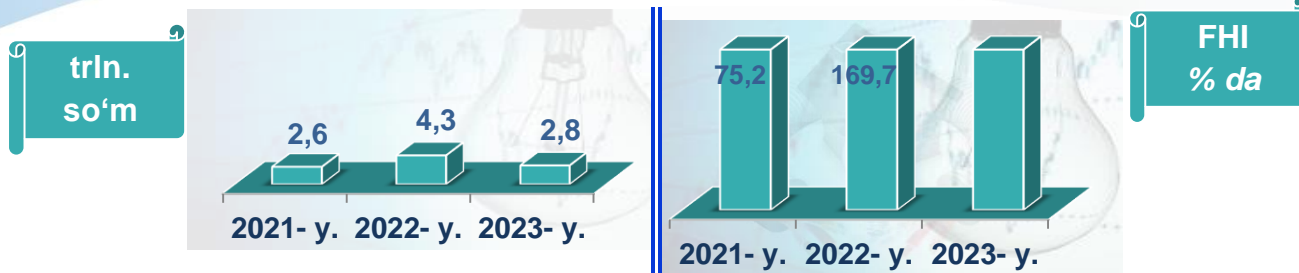


FHI
% da



Elektr, gaz, bug' bilan ta'minlash va havoni konditsiyalash

yanvar – oktabr oylarida



Elektr, gaz, bug' bilan ta'minlash va havoni konditsiyalash korxonalarini tomonidan ishlab chiqarilgan mahsulotlar hajmi 2,9 trln. so'mni (jami ishlab chiqarilgan sanoat mahsulotlari hajmining 2,9 % ini) tashkil etdi.

2023- yilning yanvar – oktabr oylarida, sanoatning mazkur tarmog'ida elektr energiyani ishlab chiqarish, uzatish va taqsimlash, bug' bilan ta'minlash tizimlari va havoni konditsiyalashning o'tgan yilning mos davriga nisbatan fizik hajm indeksi 33,0 % ga kamayganligi kuzatildi.

Jami sanoat ishlab chiqarish hajmidagi ulushi,

(yanvar - oktabr oylarida, % da)



Elektr, gaz, bug' bilan ta'minlash va havoni konditsiyalash sohasida yirik sanoat korxonalarini tomonidan sanoat mahsulotlarini ishlab chiqarish

Sanoat mahsulotlari	2022- yil yanvar-oktabr	2023- yil yanvar-oktabr	Farqi +/-
Elektroenergiya, mln.kVt.s	314,9	3292,3	2977,4
Issiqlik energiyasi, ming gkal	11693,6	8121,5	-3572,0

Elektroenergiya uzatish
bo'yicha xizmatlar, mln so'm.


749,640

773,516

23,876

Suv bilan ta'minlash, kanalizatsiya tizimi, chiqindilarni yig'ish va utilizatsiya qilish

yanvar - oktabr oylarida



Suv bilan ta'minlash, kanalizatsiya tizimi, chiqindilarni yig'ish va utilizatsiya qilish korxonalari tomonidan ishlab chiqarilgan mahsulotlar hajmi 0,7 trln.so'mni (jami ishlab chiqarilgan sanoat mahsulotlari hajmining 0,8 % ini) tashkil etdi.

Jami sanoat ishlab chiqarish hajmidagi ulushi,

(yanvar –oktabr oylarida, % da)



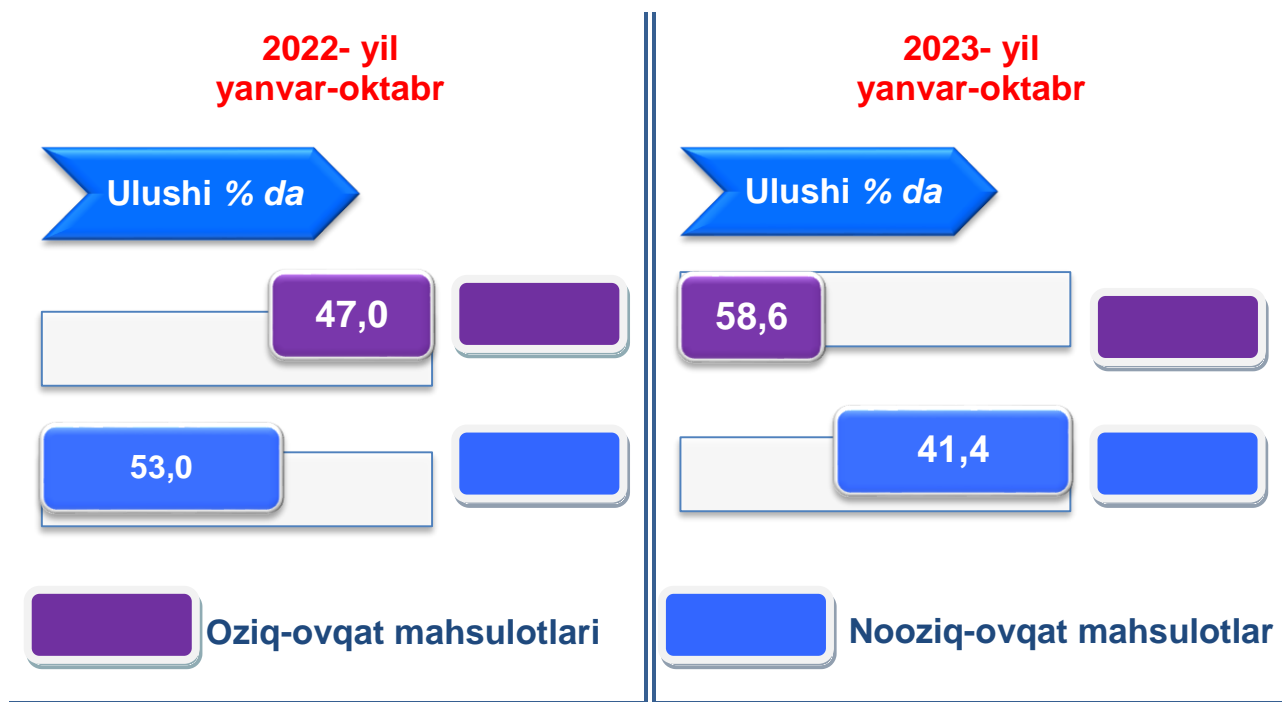
Sanoat mahsulotlari	2022- yil yanvar-oktabr	2023- yil yanvar-oktabr	Farqi +/-
Oqova suvlarni yo'qotish, transportirovka qilish va ishlov berish bo'yicha xizmatlar, mlrd.so'm	87,0	154,4	67,4
(Xavfli bo'lgan chiqindilar toksik) kimyoviy, tonna	382,7	225,4	-157,3
Tabiiy suv; suvni qayta ishlash va ta'minlash, mlrd. so'm	172,1	275,6	103,5

O'tgan yilning mos davriga nisbatan xavfsiz chiqindilarini yig'ish bo'yicha xizmatlar 12,0 % ga , oqova suvlarni yo'qotish, transportirovka qilish va ishlov

berish bo'yicha xizmatlar 13,5 % ga , tabiiy suv; suvni qayta ishlash va ta'minlash 26,8 % ga, o'sish kuzatildi.

Iste'mol mahsulotlari ishlab chiqarish

Tayyor mahsulot turlarini kengaytirish va ishlab chiqarilishini qo'llab-quvvatlash bo'yicha amalga oshirib kelinayotgan chora-tadbirlar natijasida, iste'mol mahsulotlari ishlab chiqarish hajmi 31,4 trln.so'mni tashkil etdi va 2022- yilning mos davriga nisbatan 102,4 % ni, uning jami sanoatdagi ulushi 32,1 % ni tashkil etdi.



Hisobot davrida kichik tadbirkorlik subyektlari tomonidan 35,6 trln. so'mlik sanoat mahsuloti ishlab chiqarilib, uning umumiy ishlab chiqarish hajmidagi ulushi 36,3 % ni tashkil etdi.

**Toshkent shahrida faoliyat ko'rsatayotgan va yangi
tashkil etilgan sanoat korxonolari**
(2023- yil 1 noyabr holatiga ko'ra)

Bugungi kunda Toshkent shahrida 11,7 mingta sanoat korxonolari faoliyat ko'rsatmoqda.

2023- yilning yanvar-oktabr oylarida Toshkent shahrida 1273 ta yangi sanoat korxonolari tashkil etildi.

Sanoat statistikasi bo'limi

Tel.: (71) 203-88-16