

**TOSHKENT SHAHAR
STATISTIKA BOSHQARMASI**



**TOSHKENT SHAHRIDA
XIZMATLAR SOHASINING
RIVOJLANISHI**

2023-YIL YANVAR-FEVRAL

Dastlabki ma'lumotlar

Xizmatlar sohasi




Ko'rsatilgan bozor xizmatlari hajmi –
23 364,8 mlrd.so'm



Xizmatlar sohasida kichik biznesning
ulushi – 37,2 %



Aholi jon boshiga ko'rsatilgan bozor
xizmatlari hajmi –8 031,9 ming so'm



Xizmatlar sohasini har tomonlama rivojlantirish iqtisodiyotning barqaror rivojlanishini ta'minlash, samarali bandlik va aholi turmush darajasini oshirishning dolzarb masalasidir.

Dastlabki ma'lumotlarga ko'ra, 2023-yilning yanvar-fevral oyida ko'rsatilgan bozor xizmatlari hajmi **23 364,8** mlrd. so'mga yetdi.

Taqqoslama ekvivalentda 2022-yilning yanvar-fevral oyiga nisbatan o'sish sur'ati **114,5** %ni tashkil etdi. O'tgan yili ushbu ko'rsatkich **120,7** %ga to'g'ri kelgan.

Iqtisodiy faoliyat turlari bo'yicha ko'rsatilgan bozor xizmatlari tarkibida eng katta ulushni moliyaviy xizmatlar egallaydi. 2023-yil yanvar-fevral oyida bu xizmatlarning ulushi (**33,7%**)ni tashkil etdi. Shu bilan birga, yuqori ko'rsatkichlar savdo xizmatlari (**21,7%**), aloqa va axborotlashtirish xizmatlari (**10,0 %**) va transport xizmatlari (**9,8 %**), da qayd etildi.

Iqtisodiy faoliyat turlari bo'yicha xizmatlar tarkibi, %da (2023-yil yanvar-fevral)






TOSHKENT SHAHAR STATISTIKA BOSHQARMASI

Xizmatlar sohasining asosiy ko'rsatkichlari (yanvar-fevral oyida)	Hajmi, mlrd. so'm		O'sish sur'ati, %da
	2022-y.	2023-y.	
Xizmatlar – jami	18196,5	23364,8	114,5
<i>shu jumladan:</i>			
Aloqa va axborotlashtirish xizmatlari	1906,6	2342,0	116,0
Moliyaviy xizmatlar	5747,7	7864,8	121,7
Transport xizmatlari	1546,0	2297,0	131,2
<i>shu jumladan: avtotransport xizmatlari</i>	980,4	1260,6	114,0
Yashash va ovqatlanish xizmatlari	659,6	918,9	112,4
Savdo xizmatlari	4312,2	5079,4	102,7
Ko'chmas mulk bilan bog'liq xizmatlar	686,7	847,9	111,9
Ta'lim sohasidagi xizmatlar	878,0	1036,4	114,0
Sog'liqni saqlash sohasidagi xizmatlar	397,9	494,0	102,3
Ijara xizmatlari	261,6	318,4	110,3
Kompyuter va maishiy tovarlarni ta'mirlash bo'yicha xizmatlar	106,9	126,3	103,9
Shaxsiy xizmatlar	228,1	283,3	103,2
Me'morchilik, muhandislik izlanishlari, texnik sinovlar va tahlil sohasidagi xizmatlar	444,6	533,2	108,7
Boshqa xizmatlar	1020,5	1223,3	111,7

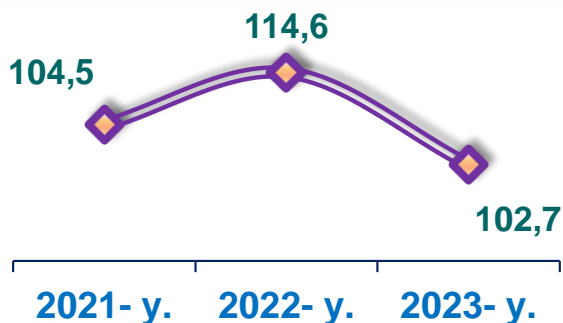
Aholi tomonidan xizmatlar sohasining har xil turlariga bo'lgan talabning barqaror o'sishi va davlat tomonidan amalga oshirilayotgan infratuzilmani (ijtimoiy, transport-kommunikatsiya, savdo va boshqalar) rivojlantirish bo'yicha amaliy chora-tadbirlar xizmat ko'rsatish sohasining barcha tarmoqlarini jadal rivojlantirishni ta'minladi.

Masalan, savdo ijtimoiy taqsimlash mexanizmidan iste'molchiga yo'naltirilgan bozor talabini yaratish jarayonining faol ishtirokchisiga aylandi.

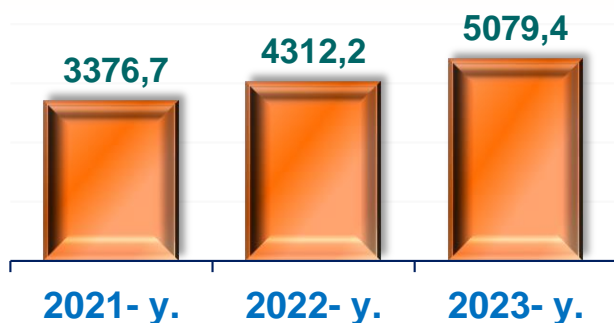
Hozirgi vaqtda savdo xizmatlari iqtisodiyotda ko'rsatilayotgan xizmatlar umumiy hajmining muhim qismini tashkil etadi.



O'sish sur'ati,
%da



Xizmatlar hajmi,
mlrd. so'm



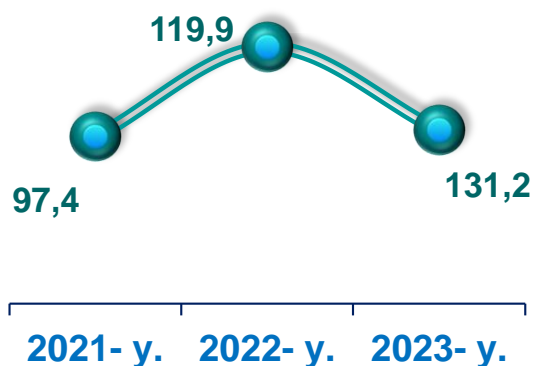
Hozirgi vaqtda Toshkent shahrida dengiz hamda havo transportidan tashqari barcha zamonaviy transport turlari mavjud.

Shaharda davlat hududi bo'ylab kesib o'tadigan temir yo'l tarmog'i mavjud. Shu bilan birga, avtomobil yo'llari tarmog'i ham rivojlangan.

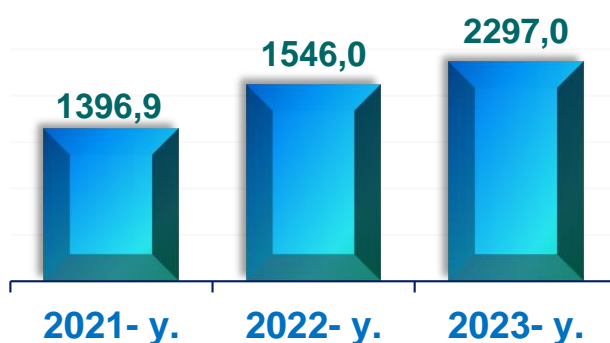
2023-yil yanvar-fevral oyida transport xizmatlari hajmi **2297,0** mlrd. so'mni tashkil etdi, ularning o'sishi 2022-yil yanvar-fevral oyiga nisbatan **131,2** % ni tashkil etdi. Ko'rsatilgan bozor xizmatlarining umumiy hajmida ushbu turdagi xizmatlarning ulushi **9,8** % ni tashkil qilmoqda.



O'sish sur'ati,
%da



Xizmatlar hajmi,
mlrd. so'm





TOSHKENT SHAHAR STATISTIKA BOSHQARMASI

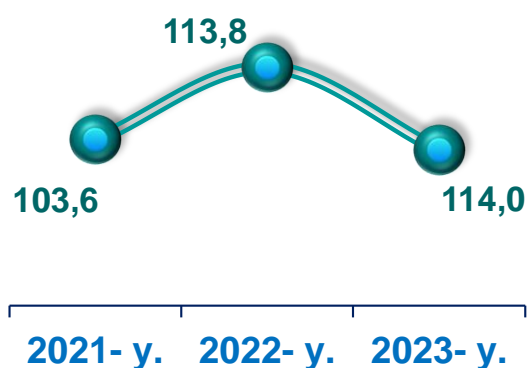
Transport xizmatlari (2023-yil yanvar-fevral)	Hajm, mlrd. so'm	O'sish sur'ati, %da
Toshkent shahar	2297,0	131,2
Uchtepa	99,9	123,6
Bektemir	111,6	193,1
Yunusobod	267,3	121,7
Mirzo-Ulug'bek	166,4	119,6
Mirobod	332,3	118,7
Shayxontohur	296,3	208,9
Olmazor	208,9	115,3
Sirg'ali	302,0	175,4
Yakkasaroy	134,8	113,4
Yashnobod	140,8	118,4
Yangihayot	53,2	117,0
Chilonzor	183,6	114,7

Transport xizmatlarining eng katta ulushi avtomobil transportida yuk va yo'lovchilarni tashish bo'yicha xizmatlarga to'g'ri keladi. Transportning ushbu turi boshqa transport turlari bilan taqqoslanganda uning moslashuvchanligi va ko'rsatilayotgan xizmatlarning nisbatan arzonligi sababli yuqori talabga ega hisoblanadi.

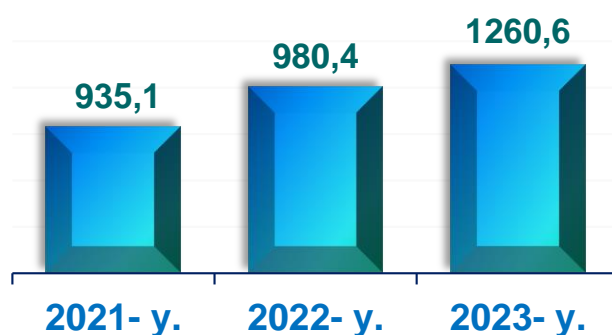
2023-yil yanvar-fevral oyida avtomobil transporti xizmatlari hajmi **1260,6** mlrd. so'mni tashkil etdi, ularning o'sishi 2022-yil yanvar-fevral oyiga nisbatan **114,0** % ni tashkil etdi. Ko'rsatilgan bozor xizmatlarining umumiy hajmida ushbu turdagi xizmatlarning ulushi **5,4** %ni tashkil qilmoqda.



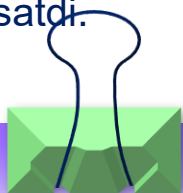
*O'sish sur'ati,
%da*



*Xizmatlar hajmi,
mlrd. so'm*



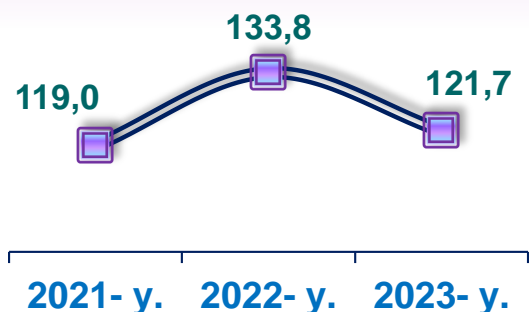
Bank tizimining moliyaviy barqarorligini isloh qilish hamda mustahkamlash, pul-kredit siyosatini erkinlashtirish, kichik biznes va xususiy tadbirkorlik subyektlarini kreditlash mexanizmini takomillashtirish, istiqbolli investitsiya loyihalarini kreditlashni yanada kengaytirish, real vaqt rejimida xizmatlar ko'lamini kengaytirish (Internet-banking, mobil banking) moliyaviy tashkilotlarning so'nggi elektron to'lov texnologiyalarini joriy etish tarmoqlari moliyaviy xizmatlarning o'sishiga ta'sir ko'rsatdi.



Moliyaviy xizmatlar
(yanvar-fevral oyida)

Moliyaviy xizmatlarning hajmi **7864,8** mlrd. so'mga yetdi. Moliyaviy xizmatlarning umumiy hajmida **33,7** %ni tashkil etdi. Jami moliyaviy xizmatlarning o'sish sur'ati **121,7** %ni tashkil etdi.

*O'sish sur'ati,
%da*



*Xizmatlar hajmi,
mlrd. so'm*



***Moliyaviy xizmatlar tarkibi, %da
(2023- yil yanvar-fevral)***

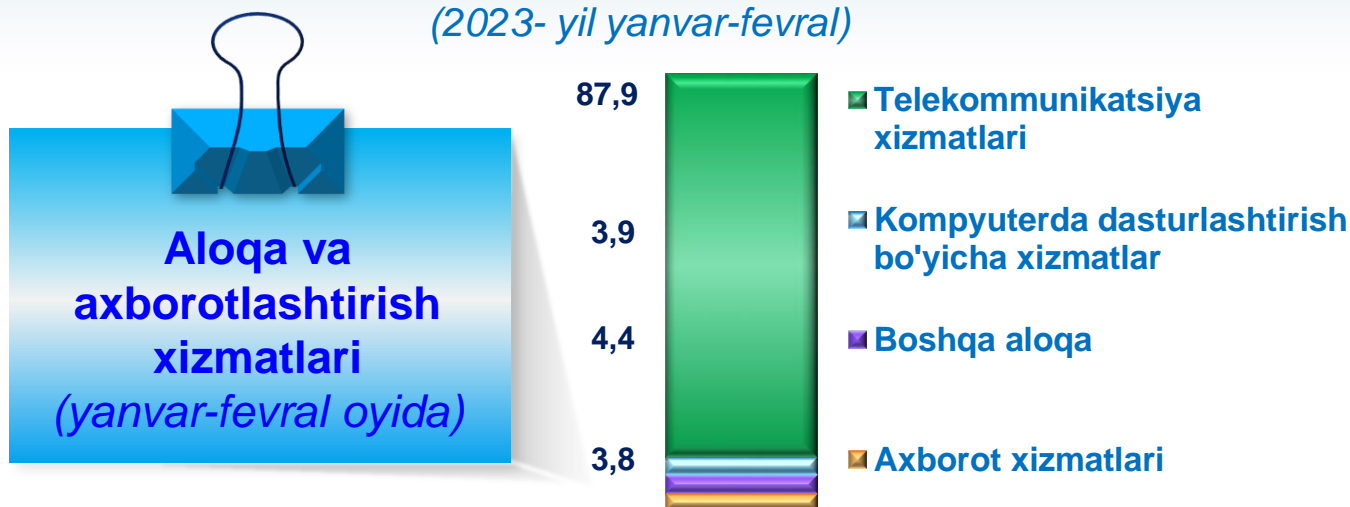


1. Sug'urta va nafaqa ta'minoti bo'yicha xizmatlardan tashqari moliyaviy xizmatlar
2. Yordamchi moliyaviy faoliyat
3. Sug'urta bo'yicha xizmatlar

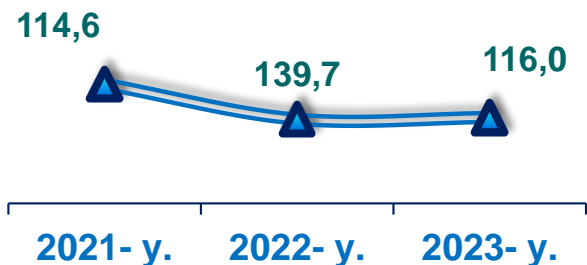
Moliyaviy xizmatlar (2023- yil yanvar-fevral)	Hajm, mlrd. so'm	O'sish sur'ati, %da
Toshkent shahar	7864,8	121,7
Uchtepa	366,2	112,3
Bektemir	92,5	112,0
Yunusobod	1677,5	165,6
Mirzo Ulug'bek	921,8	147,8
Mirobod	373,5	112,4
Shayxontohur	731,1	125,6
Olmazor	374,1	112,0
Sirg'ali	290,6	112,4
Yakkasaroy	639,9	112,1
Yashnobod	956,3	128,4
Yangihayot	88,6	122,7
Chilonzor	789,8	135,2

Axborot-kommunikatsiya texnologiyalari sohasida innovatsiyalarni joriy etish va ulardan samarali foydalanish korxonalarda boshqaruv va texnologik jarayonlarning samaradorligini oshirishga yordam beradi, iqtisodiyotning turli sohalarida mavjud bo'lgan tovar va xizmatlar bozorini kengaytirish va yangilarini barpo etish, oxir-oqibatda aholi turmush sifatini yaxshilashga olib keladi.

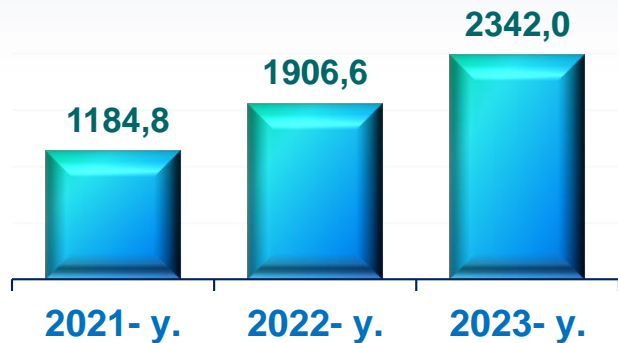
Aloqa va axborotlashtirish xizmatlarining tarkibi, %da (2023- yil yanvar-fevral)



O'sish sur'ati, %da



Xizmatlar hajmi, mlrd. so'm



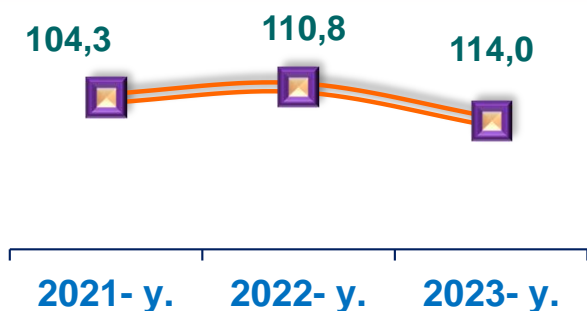
Aloqa va axborotlashtirish xizmatlari (2023-yil yanvar-fevral)	Hajm, mlrd. so'm	O'sish sur'ati, %da
Toshkent shahar	2342,0	116,0
Uchtepa	89,9	98,2
Bektemir	39,4	99,7
Yunusobod	399,1	108,1
Mirzo Ulug'bek	199,8	111,0
Mirobod	370,1	152,8
Shayxontohur	285,4	117,7
Olmazor	221,4	97,1
Sirg'ali	90,5	100,7
Yakkasaroy	288,3	152,5
Yashnobod	196,4	97,0
Yangihayot	5,7	118,9
Chilonzor	156,0	99,3

2023-yilning yanvar-fevral oyida aloqa va axborotlashtirish xizmatlarining yuqori o'sishi Yunusobod tuman (**17,0 %**), Mirobod tumani (**15,8 %**), Shayxontohur tuman (**12,2 %**) hamda Yakkasaroy tuman (**12,3 %**)da qayd etildi.


Ushbu xizmatlar hajmining nisbatan biroz o'sishi Yangihayot tumanida kuzatildi – **0,2 %**.

Ta'lim sohasidagi xizmatlar (yanvar-fevral oyida)

O'sish sur'ati,
%da



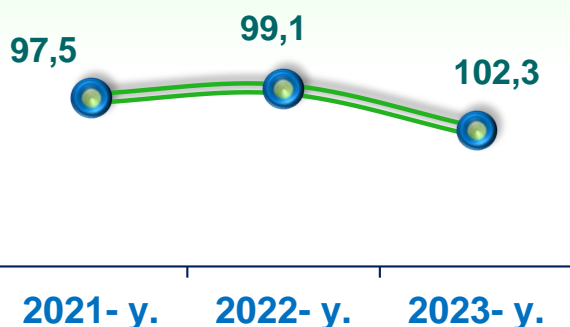
Xizmatlar hajmi,
mlrd. so'm



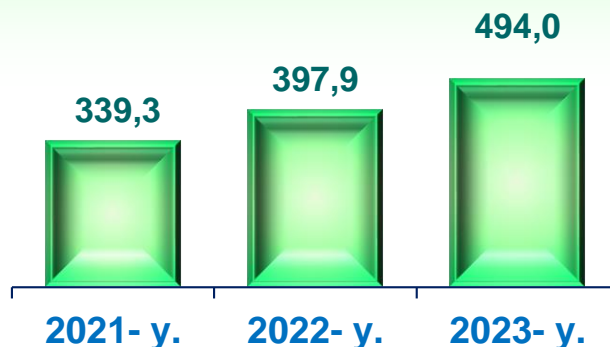
Ta'lim sohasidagi xizmatlar (2023-yil yanvar-fevral)	Hajm, mlrd. so'm	O'sish sur'ati, %da
Toshkent shahar	1036,4	114,0
Uchtepa	37,6	117,2
Bektemir	12,1	103,4
Yunusobod	353,9	111,2
Mirzo Ulug'bek	177,1	108,1
Mirobod	109,2	113,2
Shayxontohur	38,7	113,0
Olmazor	73,3	117,4
Sirg'ali	28,2	119,8
Yakkasaroy	63,9	116,2
Yashnobod	20,0	114,0
Yangihayot	12,3	116,3
Chilonzor	110,1	133,8

Sog'liqni saqlash sohasidagi xizmatlar *(yanvar-fevral oyida)*

**O'sish sur'ati,
%da**




**Xizmatlar hajmi,
mlrd. so'm**

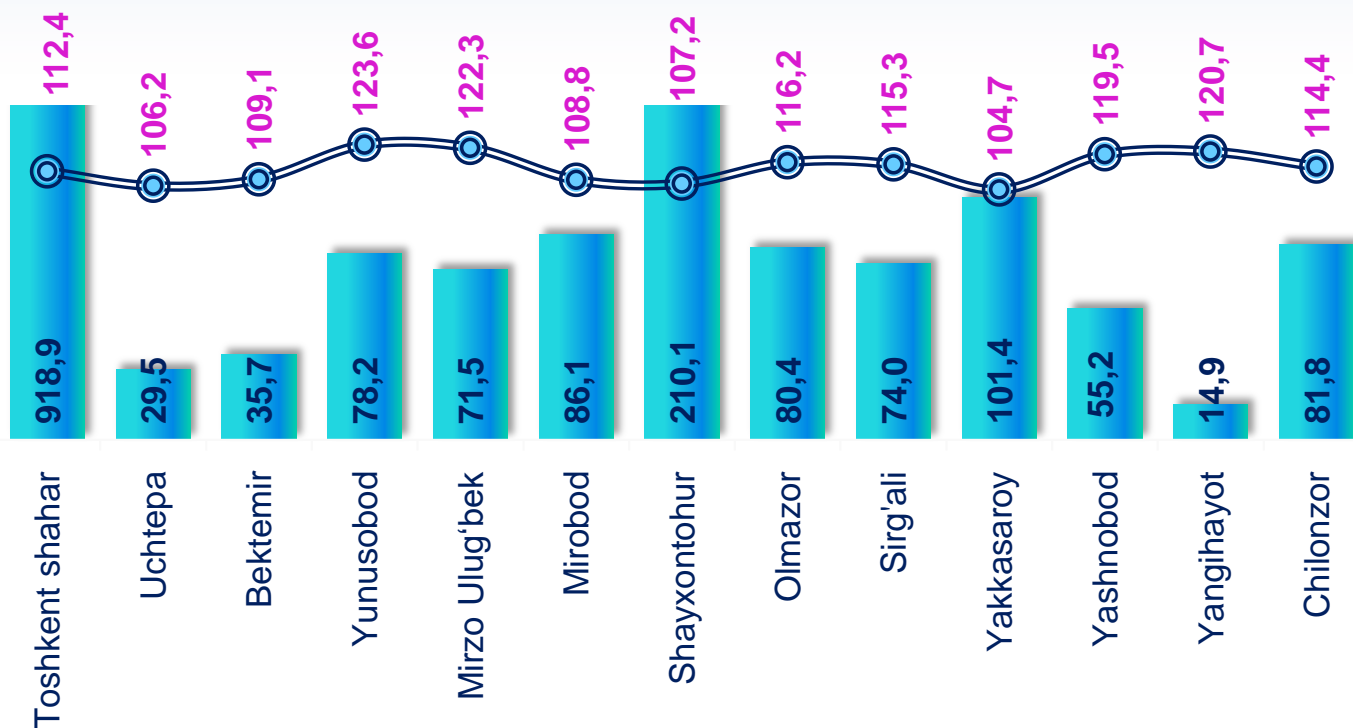


Sog'liqni saqlash sohasidagi xizmatlar <i>(2023-yil yanvar-fevral)</i>	Hajm, mlrd. so'm	O'sish sur'ati, %da
Toshkent shahar	494,0	102,3
Uchtepa	34,0	97,8
Bektemir	22,8	99,7
Yunusobod	49,9	96,9
Mirzo Ulug'bek	60,2	105,8
Mirobod	28,3	105,9
Shayxontohur	46,6	95,8
Olmazor	71,6	109,9
Sirg'ali	33,2	99,4
Yakkasaroy	46,2	95,3
Yashnobod	41,1	116,2
Yangihayot	7,0	104,6
Chilonzor	53,1	104,7

Yashash va ovqatlanish bo'yicha xizmatlar (yanvar-fevral oyida)



Yashash va ovqatlanish bo'yicha xizmatlar
(2023-yil yanvar-fevral)



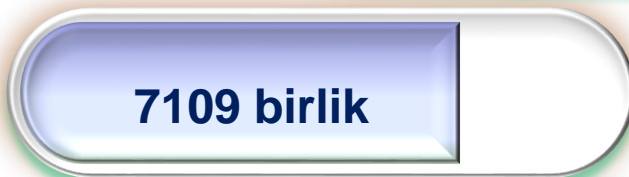
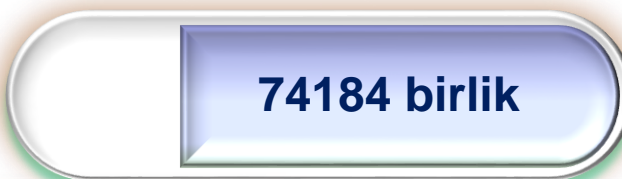
■ Hajm, mlrd. so'm ○ O'sish sur'ati, %da

Hududlar bo'yicha ko'rsatilgan xizmatlarning asosiy ko'rsatkichlari (2023-yil yanvar-fevral)	Hajm, mlrd. so'm	O'sish sur'ati, %da
Toshkent shahar	23 364,8	114,5
Uchtepa	1291,2	110,5
Bektemir	821,8	116,1
Yunusobod	3792,8	128,3
Mirzo Ulug'bek	2347,6	121,8
Mirobod	2540,9	113,2
Shayxontohur	2639,3	119,1
Olmazor	1814,9	111,5
Sirg'ali	1229,1	121,3
Yakkasaroy	2028,0	115,5
Yashnobod	2013,4	115,7
Yangihayot	368,2	117,4
Chilonzor	2477,5	114,3

1) hududlar bo'yicha taqsimlanmagan hajmlarni inobatga olgan holda

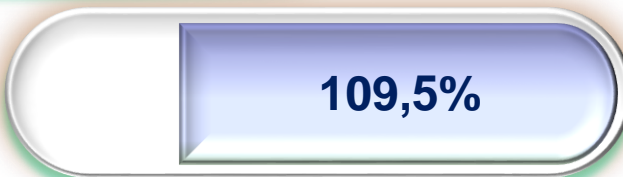
2023-yilning 1-fevral holatiga ko'ra, xizmatlar sohasida faoliyat ko'rsatayotgan korxonalar va tashkilotlarning iqtisodiy faoliyat turlari bo'yicha tarkibi, %da
(fermer va dehqon xo'jaliklaridan tashqari)

Xizmatlar sohasida faoliyat ko'rsatayotgan korxonalar va tashkilotlar soni



2022-yilning mos davriga nisbatan ular sonining o'sishi

2021-yilning mos davriga nisbatan o'sish sur'ati



2023-yilning 1-fevral holatiga ko'ra, faoliyat ko'rsatayotgan korxonalar va tashkilotlarning tarkibi
(fermer va dehqon xo'jaliklaridan tashqari)



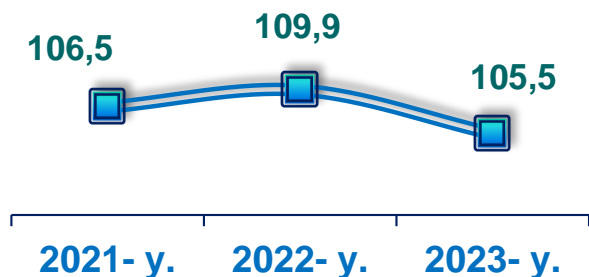
2023-yilning 1-fevral holatiga ko'ra, xizmatlar sohasida faoliyat ko'rsatayotgan kichik tadbirkorlik subyektlari to'g'risida ma'lumot

(fermer va dehqon xo'jaliklaridan tashqari)

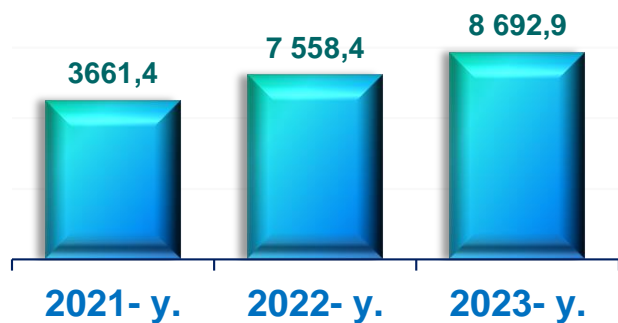


Xizmat ko'rsatish sohasidagi kichik tadbirkorlik subyektlari
(yanvar-fevral oyida)

O'sish sur'atlari, %da



Xizmatlar hajmi, mlrd. so'm



Xizmatlar sohasi statistikasi bo'limi
Tel.: 71-203-88-25