



TOSHKENT SHAHAR STATISTIKA
BOSHQARMASI

TOSHKENT SHAHRIDA XIZMATLAR SOHASINING RIVOJLANISHI

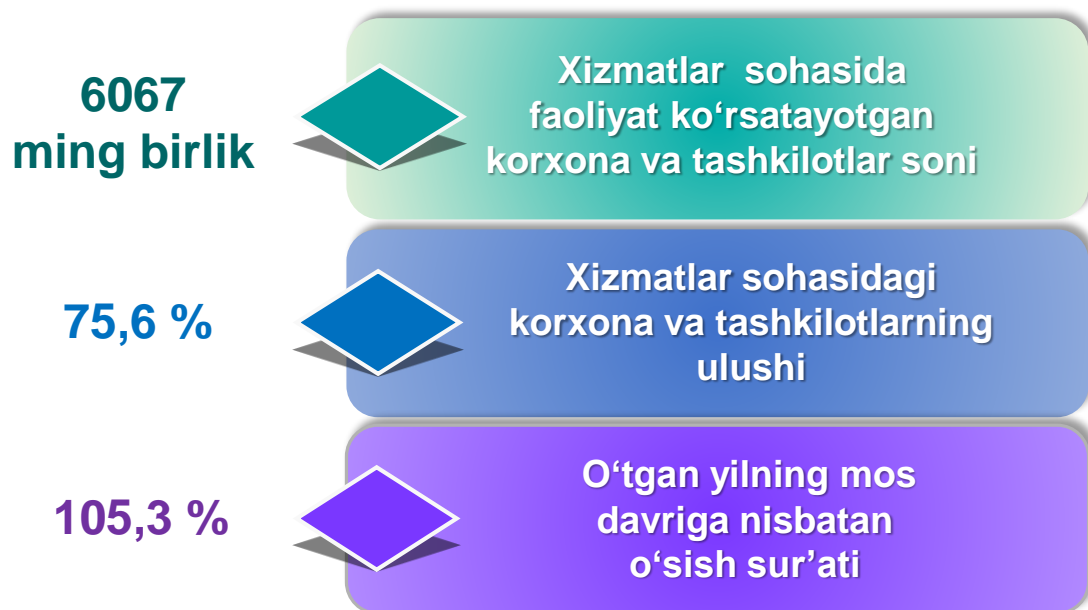
2023-YIL YANVAR- MART



Dastlabki ma'lumotlar

Xizmatlar sohasi bu — korxonalar, tashkilotlar, shuningdek, jismoniy shaxslar tomonidan ko'rsatiladigan turli xil xizmatlar, ishlab chiqarishni o'z ichiga olgan umumlashtirilgan toifadir. Bu mamlakatning savdo, professional va maishiy xizmatlar ko'rsatishga ixtisoslashgan iqtisodiy tarmog'idir.

2023-yilning 1-aprel holatiga ko'ra, xizmatlar sohasida faoliyat ko'rsatayotgan korxonalar va tashkilotlar to'g'risida ma'lumot (fermer va dehqon xo'jaliklaridan tashqari)

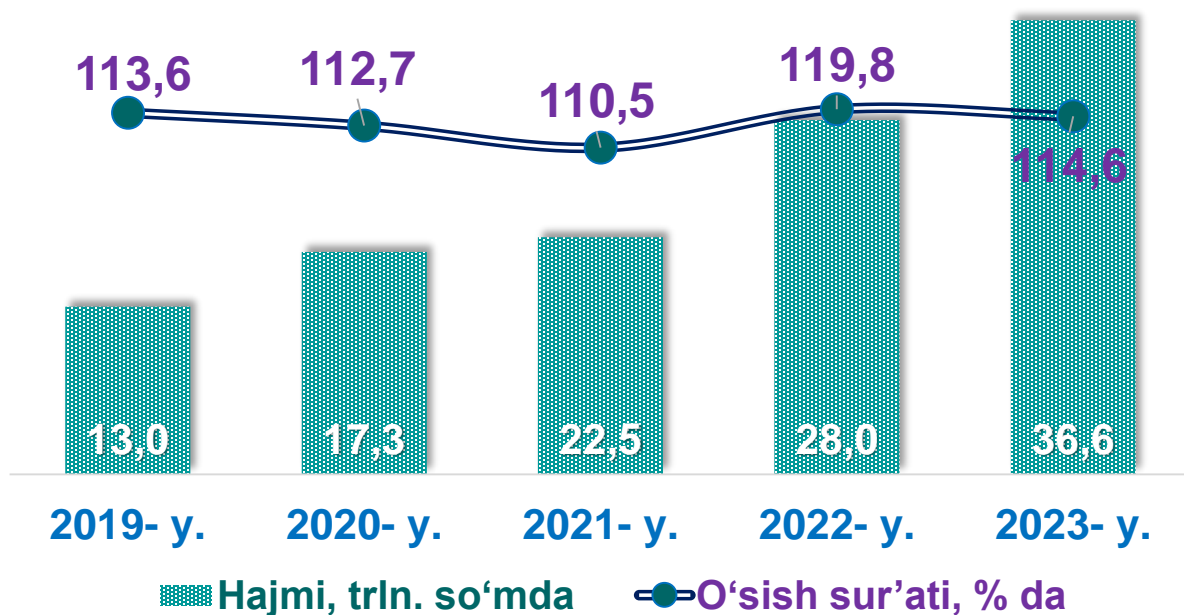


2023-yilning 1-aprel holatiga ko'ra, Toshkent shahrida faoliyat ko'rsatayotgan korxonalar va tashkilotlarning umumiy soni **8026** ming birlikni tashkil etdi. Xizmatlar sohasida **6067** ming birlik korxonalar va tashkilotlar faoliyat ko'rsatmoqda, bu ularning umumiy sonining **75,6 %** ni tashkil etdi. O'tgan yilning mos davriga nisbatan o'sish sur'ati **105,3 %** ni tashkil etgan.

Xizmatlar – iste'molchilar (yuridik va jismoniy shaxslar) holatini o'zgartiradigan yoki tovarlar, xizmatlar va moliyaviy aktivlar bilan ayirboshlashiga ko'maklashadigan ishlab chiqarish faoliyatining natijasi hisoblanadi.

Ko'rsatilgan bozor xizmatlari hajmi ma'lum vaqt davomida iste'molchilarga (yuridik va jismoniy shaxslar, norezidentlarni qo'shgan holda) ko'rsatilgan xizmatlar qiymatini aks ettiradi.

Toshkent shahar bo'yicha xizmatlar sohasining asosiy ko'rsatkichlari dinamikasi (yanvar-mart oylarida) ¹⁾



Dastlabki ma'lumotlarga ko'ra, **2023- yilning yanvar- mart oylarida** bozor xizmatlari hajmi **36562,4** mlrd.so'mga yetdi. **2022- yilning yanvar-mart oylariga** (**119,8** %) nisbatan o'sish sur'ati **114,6** % ni tashkil etgan.

¹⁾ Bu va bundan keyingi ko'rsatkichlar metodologiyaga muvofiq har bir keyingi yil qayta ko'rib chiqilgan

Tumanlar kesimida xizmatlar sohasining asosiy ko'rsatkichlari (2023- yil yanvar - mart oylarida)

	Hajmi, mlrd. so'mda	Ulushi, % da	O'sish sur'ati, % da
Toshkent shahar	36 562,4	100,0	114,6
Uchtepa	2 037,6	5,6	108,0
Bektemir	1 254,6	3,4	110,3
Yunusobod	5 880,3	16,1	119,2
Mirzo Ulug'bek	3 678,2	10,1	119,9
Mirobod	3 952,5	10,8	108,8
Shayxontohur	4 042,4	11,1	117,9
Olmazor	2 942,9	8,0	111,0
Sergeli	1 883,1	5,2	121,4
Yakkasaroy	3 139,2	8,6	111,0
Yashnobod	3 204,4	8,8	115,1
Yangihayot	588,1	1,6	115,6
Chilonzor	3 959,1	10,8	113,2

¹⁾ tumanlar bo'yicha taqsimlanmagan hajmlarni hisobga olgan holda

Aholi jon boshiga ko'rsatilgan bozor xizmatlarining asosiy ko'rsatkichlari (yanvar-mart oylarida)



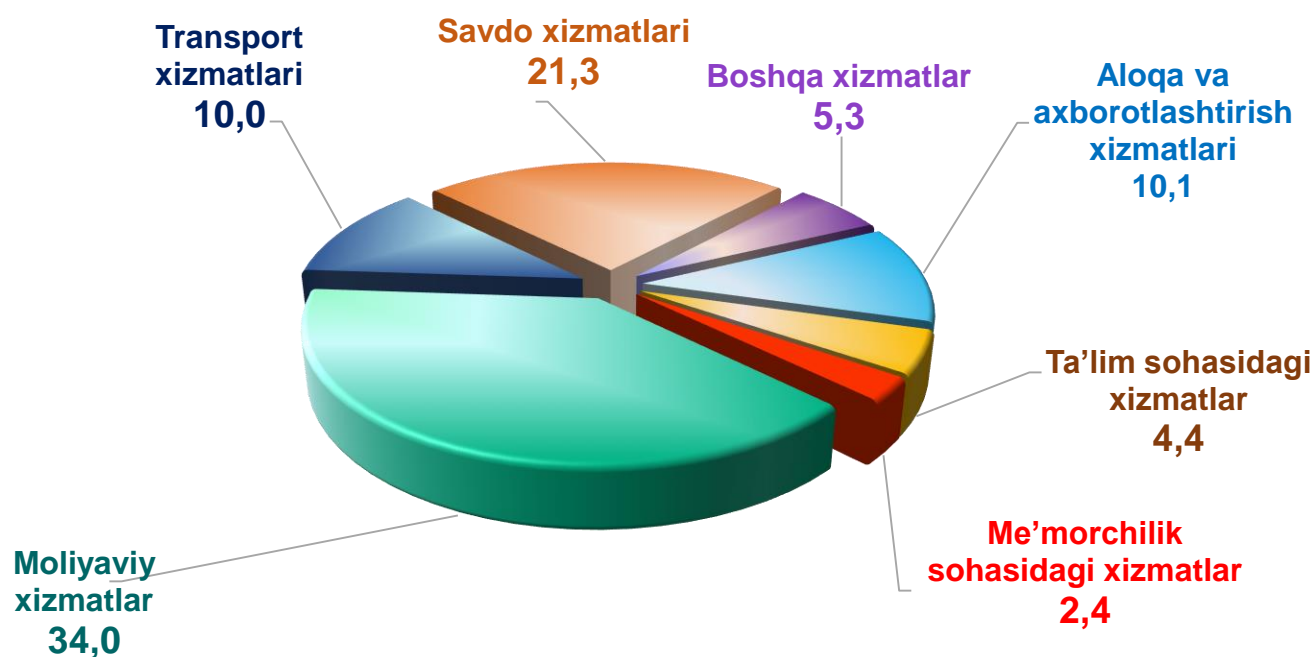
2023-yilning yanvar-mart oylarida aholi jon boshiga ko'rsatilgan bozor xizmatlari hajmi **12321,8** ming so'mga yetdi. **2022-yil yanvar- mart oylariga** nisbatan o'sish sur'ati **110,9** % ni tashkil etgan.

Tumanlar kesimida aholi jon boshiga xizmatlar (2023-yil yanvar- mart oylarida)

	Hajmi, ming. so'mda	O'sish sur'ati, % da
Toshkent shahar	12 321,8	110,9
Uchtepa	6 920,7	105,2
Bektemir	22 281,4	101,2
Yunusobod	15 967,8	116,5
Mirzo Ulug'bek	11 351,8	116,4
Mirobod	26 384,3	106,3
Shayxontohur	11 191,4	116,0
Olmazor	7 430,1	108,3
Sergeli	11 550,0	109,8
Yakkasaroy	24 571,4	108,0
Yashnobod	11 002,4	110,5
Yangihayot	3 613,7	108,3
Chilonzor	14 533,3	111,1

2023-yilning yanvar- mart oylarida iqtisodiy faoliyat turlari bo'yicha ko'rsatilgan bozor xizmatlari tarkibida moliyaviy xizmatlarning ulushi **34,0 %** ni tashkil etdi. Shu bilan bir qatorda, transport xizmatlari **10,0 %**, savdo xizmatlari **21,3 %**, aloqa va axborotlashtirish xizmatlari **10,1 %**, ta'lim xizmatlari **4,4 %** darajasida qayd etildi. Me'morchilik, muhandislik izlanishlari, texnik sinovlar va tahlil sohasidagi xizmatlarning ulushi **2,4 %** darajasida qayd etildi.

Iqtisodiy faoliyat turlari bo'yicha xizmatlar tarkibi (2023- yil yanvar- mart oylarida, % da)



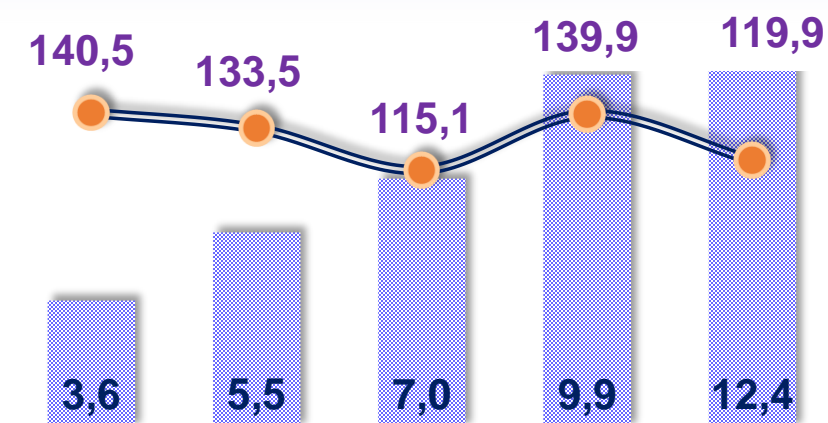
Taqqoslash uchun: 2022-yilning yanvar- mart oylarida bozor xizmatlarining umumiy hajmidagi moliyaviy xizmatlar **32,4 %** ni, me'morchilik, muhandislik izlanishlari, texnik sinovlar va tahlili sohasidagi xizmatlar esa **2,5 %** ni tashkil etgan.

Xizmatlar sohasining asosiy ko'rsatkichlari (2023- yil yanvar- mart oylari)

	Hajmi, <i>mlrd. so'mda</i>	Ulushi, <i>% da</i>	O'sish sur'ati, <i>% da</i>
Xizmatlar – jami	36 562,4	100,0	114,6
<i>shu jumladan:</i>			
Aloqa va axborotlashtirish xizmatlari	36 89,2	10,1	117,3
Moliyaviy xizmatlar	12 447,9	34,0	119,9
Transport xizmatlari	3 640,5	10,0	125,5
<i>shu jumladan: avtotransport xizmatlari</i>	1 904,3	5,2	112,4
Yashash va ovqatlanish xizmatlari	1 393,8	3,8	110,6
Savdo xizmatlari	7 781,5	21,3	105,8
Ko'chmas mulk bilan bog'liq xizmatlar	1 287,8	3,5	110,9
Ta'lim sohasidagi xizmatlar	1 606,5	4,4	117,4
Sog'liqni saqlash sohasidagi xizmatlar	7 48,7	2,0	102,6
Ijara xizmatlari	5 30,6	1,5	115,6
Kompyuter va maishiy tovarlarni ta'mirlash bo'yicha xizmatlar	1 91,7	0,5	105,3
Shaxsiy xizmatlar	436,3	1,2	103,5
Me'morchilik, muhandislik izlanishlari, texnik sinovlar va tahlil sohasidagi xizmatlar	870,8	2,4	108,8
Boshqa xizmatlar	1 937,2	5,3	109,6

Moliyaviy xizmatlar hajmi - moliyaviy vositachilik hisobidan olingan foizli daromadlar hajmi (xizmatlar uchun belgilangan to'lovlar miqdorida), shuningdek, moliya muassasasi tomonidan ssuda berish yoki depozitni saqlash bo'yicha xizmatlari uchun to'lanadigan haq hisobiga ko'ra olinadi.

Moliyaviy xizmatlar (yanvar- mart oylarida)



2019- y. 2020- y. 2021- y. 2022- y. 2023- y.

■ Hajmi, trln. so'mda ● O'sish sur'ati, % da

Moliyaviy xizmatlar hajmi **4 583,1** mlrd. so'mga oshib, **12 447,9** mlrd. so'mga yetdi. Umumiy hajmida ushbu xizmatlarning ulushi **34,0** % ni tashkil etdi. Umumiy moliyaviy xizmatlarning o'sish sur'ati **119,9** % ni tashkil etdi.

Moliyaviy xizmatlar tarkibi

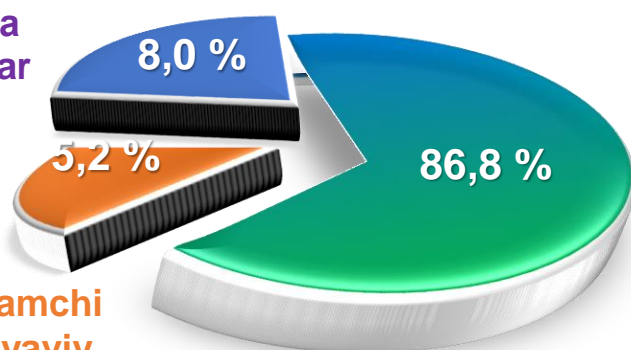
(2023- yil yanvar-mart oylarida)

2023- yilning yanvar-mart oylarida moliyaviy xizmatlar tarkibida sug'urta va nafaqa ta'minoti bo'yicha xizmatlardan tashqari xizmatlarning ulushi **90,7** % ni tashkil etdi.

Sug'urta bo'yicha xizmatlar

Sug'urta va nafaqa ta'minoti bo'yicha xizmatlardan tashqari moliyaviy xizmatlar

Yordamchi moliyaviy faoliyat



Toshkent shahar statistika boshqarmasi



Tumanlar kesimida moliyaviy xizmatlar tarkibi (2023- yil yanvar- mart oylarida, % da)	<i>Sug'urta va nafaqa ta'minoti bo'yicha xizmatlardan tashqari moliyaviy xizmatlar</i>	<i>Sug'urta bo'yicha xizmatlar</i>	<i>Moliyaviy va sug'urtalash xizmatlariga nisbatan yordamchi xizmatlar</i>
Toshkent shahar	86,8	5,2	8,0
Uchtepa	84,3	0,4	15,3
Bektemir	99,5	0,5	0,0
Yunusobod	98,2	1,1	0,7
Mirzo Ulug'bek	96,9	2,8	0,3
Mirobod	97,9	0,7	1,5
Shayxontohur	99,4	0,2	0,3
Olmazor	86,3	0,7	13,0
Sergeli	78,1	0,2	21,7
Yakkasaroy	32,9	10,2	56,8
Yashnobod	98,1	0,2	1,7
Yangihayot	0,0	0,0	0,0
Chilonzor	92,8	0,9	6,3

Tumanlar kesimida moliyaviy xizmatlar hajmi (2023- yil yanvar-mart oylarida, mlrd. so'mda)

Toshkent shahar 12447,9

Uchtepa 579,6

Bektemir 146,5

Yunusobod 2655,1

Mirzo Ulug'bek 1459,0

Mirobod 1157,2

Shayxontohur 1481,7

Olmazor 592,1

Sergeli 460,0

Yakkasaroy 1012,8

Yashnobod 1513,6

Yangihayot 140,3

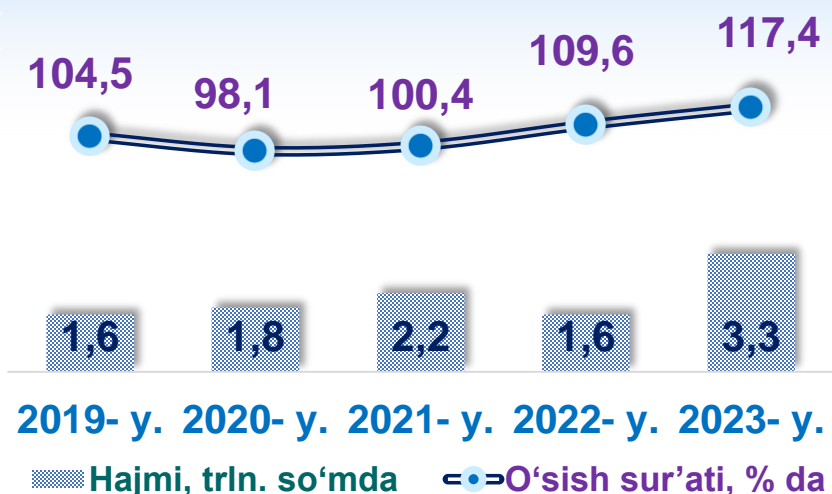
Chilonzor 1250,1

Transport xizmatlarining hajmi amaldagi narxlarda transport turlari bo'yicha transport jarayoniga (yuklarni tushirish va yuklash ishlari, transport-ekspeditorlik xizmatlari, transport xizmati va boshqalar) bevosita bog'liq bo'lgan tashish va boshqa faoliyatdan olingan daromad summasi sifatida aniqlanadi.

2023- yilning 1-aprel holatiga ko'ra, tashish va saqlash bilan bog'liq faoliyat ko'rsatayotgan korxonalar va tashkilotlar soni **20 207** birlikni, yoki ularning umumiy sonining **5,3 %** ini tashkil etdi. Ulardan **19 991** birlik (**98,9 %**) kichik tadbirkorlik subyektlari hisoblanadi.

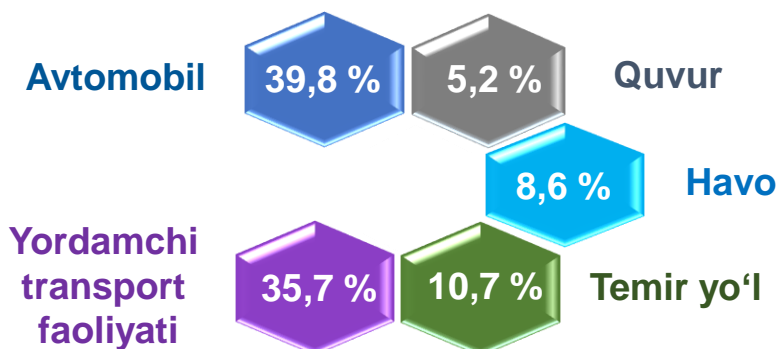
2023- yil yanvar-mart oylarida transport xizmatlari hajmi **2 644,5** mlrd. so'mni tashkil etib, **2022-yil yanvar-mart oylariga** nisbatan ushbu xizmat turining o'sish sur'ati **117,4 %** ni tashkil etdi.

Transport xizmatlari (yanvar-mart oylarida)



Turlari bo'yicha transport xizmatlarining tarkibi


(2023- yil yanvar- mart oylarida)



Avtomobil transporti xizmatlariga temir yo‘lda tashishdan tashqari, quruqlikdagi yo‘lovchi transportining boshqa xizmatlari, avtomobil transportida yuk tashish bo‘yicha xizmatlar va ko‘chish bo‘yicha xizmatlar kiradi.

2023- yilning yanvar- mart oylarida avtomobil transportida ko‘rsatilgan bozor xizmatlari hajmi **1 904,3** mlrd. so‘mga yetdi.

Avtomobil transporti xizmatlari (yanvar-mart oylarda)



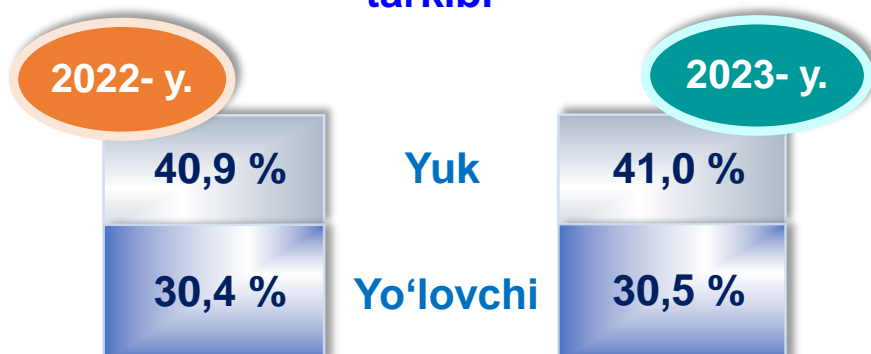
2019- y. 2020- y. 2021- y. 2022- y. 2023- y.
 ■ Hajmi, trln. so‘m ⇐⇒ O‘sish sur‘ati, % da

2022-yil yanvar- mart oylariga nisbatan ushbu xizmatlar hajmining **4,2** % ga pasayganligi qayd etildi. Ko‘rsatilgan bozor xizmatlarining umumiy hajmidagi ulushi **10,6** %ni tashkil etdi.

Avtotomobil transporti xizmatlarining umumiy hajmida yo‘lovchilarni tashish xizmatlari ustunlik qiladi – **59,6** %.

Taqqoslash uchun: **2022- yil yanvar- mart oylarida** ushbu ko‘rsatkich **59,0** % ni tashkil etgan.

Avtomobil transporti xizmatlarining tarkibi



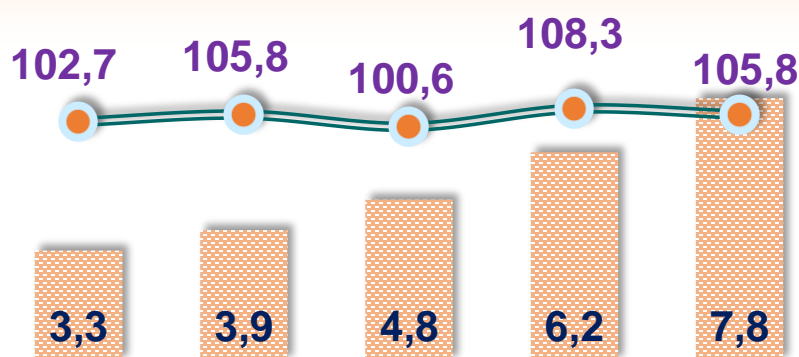
Savdo xizmatlari, shu jumladan, elektron savdo xizmatlari hajmi amaldagi narxlardagi yalpi daromad qiymati, ya'ni sotilgan tovarlarning sotib olish va sotish narxlari orasidagi farqining umumiy qiymati sifatida hisobga olinadi. Agar tovarlar boshqa shaxs manfaatlari uchun oldi-sotdi shartnomalari, komissiyalar yoki agentlik shartnomalari asosida sotilgan taqdirda, xizmatlar qiymati mukofot miqdori sifatida aks ettiriladi.

2023- yilning 1- aprel holatiga ko'ra, xizmatlar sohasida faoliyat ko'rsatayotgan korxonalar va tashkilotlar tarkibida savdo faoliyati bilan shug'ullanuvchilarning ulushi (**46,4 %** yoki **177,0** ming birlik) yetakchilik qilmoqda. Ulardan **99,6 %** ini (**176,3** ming birlik) kichik tadbirkorlik subyektlari tashkil etadi.

2022- yilning yanvar-mart oylariga nisbatan 2023- yil yanvar-mart oylarida savdo xizmatlari hajmi **1 581,2** mlrd. so'mga oshib, **7 781,5** mlrd. so'mni tashkil etdi.

2022- yilning yanvar-mart oylariga nisbatan ushbu turdagi xizmatlar hajmining **2,0 %** ga oshganligi qayd etildi.

Savdo xizmatlari (yanvar-mart oylarida)



2019- y. 2020- y. 2021- y. 2022- y. 2023- y.

 Hajmi, trln. so'mda  O'sish sur'ati, % da

Savdo xizmatlarining umumiy hajmida avtomobillar va mototsikllar savdosidan tashqari chakana savdo bo'yicha xizmatlarining ulushi **43,6 %** ni tashkil etdi.

S
a
v
d
o

x
i
z
m
a
t
l
a
r
i

Savdo xizmatlarining tarkibi (2023-yil yanvar-mart oylarida)

Avtomobillar va mototsikllar savdosidan tashqari chakana savdo bo'yicha xizmatlar **43,6 %**

Ulgurji savdo xizmatlari, avtomobillar va mototsikllar savdosidan tashqari xizmatlari **48,5 %**

Avtomobillar va mototsikllar ulgurji va chakana savdosi, jumladan, ularni ta'mirlash xizmatlarini qo'shgan holda xizmatlar **7,9 %**

Tumanlar kesimida savdo xizmatlarining tarkibi (2023- yil yanvar-mart oylarida, % da)

	<i>Avtomobillar va mototsikllar ulgurji va chakana savdosi, jumladan, ularni ta'mirlash xizmatlarini qo'shgan holda xizmatlar</i>	<i>Ulgurji savdo xizmatlari</i>	<i>Chakana savdo xizmatlari</i>
Toshkent shahar	7,9	48,5	43,6
Uchtepa	3,1	27,7	69,1
Bektemir	7,5	7,9	84,6
Yunusobod	14,0	55,2	30,8
Mirzo Ulug'bek	3,8	70,7	25,5
Mirobod	14,1	46,0	39,9
Shayxontohur	5,8	33,7	60,5
Olmazor	3,0	57,1	39,9
Sergeli	25,5	64,5	10,0
Yakkasaroy	6,1	106,5	12,6
Yashnobod	5,6	60,7	33,7
Yangihayot	11,1	11,7	77,2
Chilonzor	5,0	33,1	61,9

Aloqa va axborotlashtirish xizmatlari hajmi amaldagi narxlarda mazkur sohada xizmat ko'rsatuvchi korxonalarining daromadlari (sotishdan tushgan tushum miqdori) yig'indisi sifatida aniqlanadi.

2023- yilning 1-aprel holatiga ko'ra «Axborot va aloqa» faoliyati bilan shug'ullanuvchi korxonalar va tashkilotlar soni **11,9** ming birlikka yetdi, shundan **11,5** ming birligi kichik tadbirkorlik subyektlari bo'lib hisoblanadi.

Aloqa va axborotlashtirish xizmatlari (yanvar-mart oylarida)



2019- y. 2020- y. 2021- y. 2022- y. 2023- y.

■ Hajmi, trln. so'mda ● O'sish sur'ati, % da

2023- yilning yanvar-mart oylarida aloqa va axborotlashtirish xizmatlari hajmi **3 689,2** mlrd. so'mdan iborat bo'lib, **2022- yilning yanvar-martiga** nisbatan o'sish sur'ati **119,9** %ni tashkil etdi.

Aloqa va axborotlashtirish xizmatlarining tarkibi

(2023- yil yanvar-mart oylarida)

Telekommunikatsiya xizmatlari – **45,1** %

Kompyuterda dasturlashtirish bo'yicha xizmatlar – **12,2** %

Axborot xizmatlari – **13,5** %

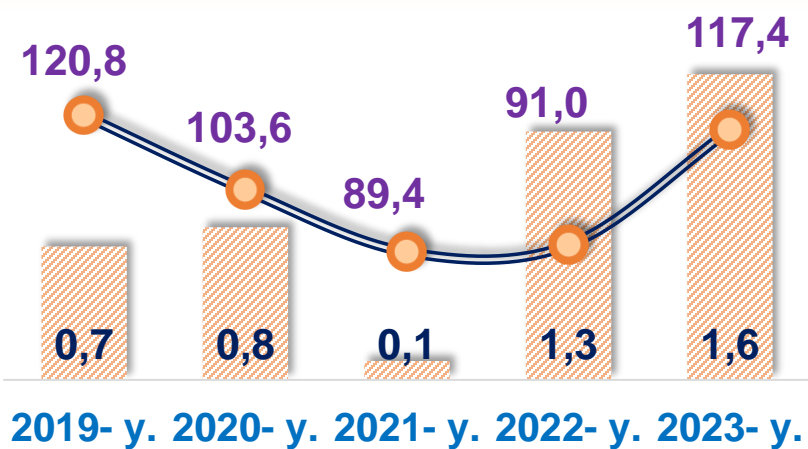
Boshqa aloqa va axborotlashtirish xizmatlari – **29,1** %

“Ta’lim” seksiyasi kunduzgi yoki sirtqi shaklda, shuningdek, Internet tarmog’i va pochta yozishmalari orqali xususiy yoki davlat tomonidan beriladigan turli darajadagi ta’limni va turli kasblarga o’rgatishni o’z ichiga oladi.

Bunga turli darajadagi muntazam maktab tizimi doirasida turli muassasalar tomonidan beriladigan ta’lim, shuningdek, kattalar uchun ta’lim (tayyorlash va qayta tayyorlash kurslari), ta’lim sohasida yordamchi faoliyat va shunga o’xshash boshqalar kiradi.

Ta’lim sohasidagi faoliyatni amalga oshirishda masofaviy o’qitish shaklini ham hisobga olgan holda ko’rsatilgan bozor xizmatlari (kontrakt) qiymati aks ettiriladi.

Ta’lim sohasidagi xizmatlar (yanvar-mart oylarida)



2023- yil yanvar-mart oylarida ta’lim sohasidagi xizmatlar hajmi 1 606,5 mlrd. so’nga yetdi. 2022- yil yanvar- mart oylariga nisbatan o’sish sur’ati 117,4 % ni tashkil etdi.

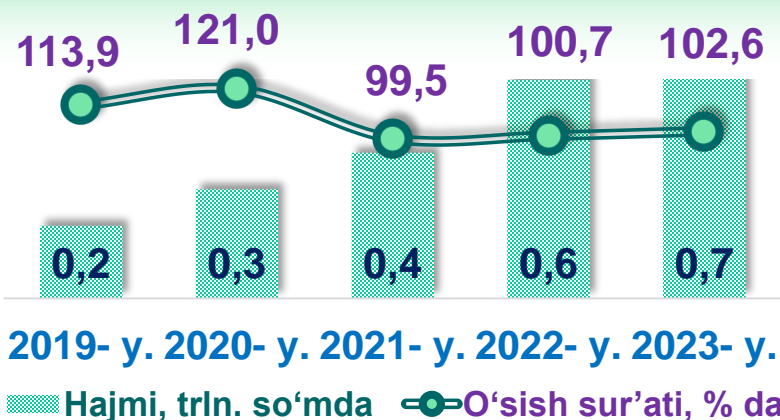
▨ Hajmi, trln. so'mda ● O'sish sur'ati, % da

Ta’lim sohasidagi xizmatlarning umumiy hajmida oliy ta’lim sohasidagi xizmatlar ustunlik qilib, 2023- yilning yanvar-mart oylarida ularning ulushi 52,8 % ni tashkil etdi.

Sog'liqni saqlash sohasidagi xizmatlar hajmi bu - sog'liqni saqlash muassasalari tomonidan turli xil tibbiy yordam va sanitariya xizmatlari uchun ko'rsatiladigan bozor xizmatlarining qiymatidir.

2023- yilning 1-aprel holatiga ko'ra sog'liqni saqlash va ijtimoiy ta'minot sohasi xizmatlarida faoliyat ko'rsatayotgan korxonalar va tashkilotlar soni **11 442** birlikni tashkil etdi, shundan **9 822** birlikni kichik tadbirkorlik subyektlari tashkil etdi.

Sog'liqni saqlash sohasidagi xizmatlar *(yanvar-mart oylarida)*



2023- yil yanvar-mart oylarida sog'liqni saqlash xizmatlari hajmi **748,7** mlrd. so'mni yoki ko'rsatilgan bozor xizmatlari umumiy hajmining **2,0** % ini tashkil etdi.

Tumanlar kesimida sog'liqni saqlash sohasidagi xizmatlar hajmi

Toshkent shahar. 748.7		<i>(2023- yil yanvar-mart oylarida, mlrd. so'mda)</i>	
Uchtepa	53.5	Sergeli	51.3
Bektemir	35.6	Yakkasaroy	76.0
Yunusobod	78.6	Yashnobod	54.4
Mirzo Ulug'bek	89.3	Yangihayot	10.6
Mirobod	41.9	Chilonzor	80.4
Shayxontohur	74.6		
Olmazor	102.6		

Oziq-ovqat va ichimliklar bilan ta'minlash bo'yicha xizmatlar – oziq-ovqat mahsulotlari va ichimliklar yetkazib berish bo'yicha qo'yilgan ustamadan tashqari, ovqat tayyorlashda ishlatilgan va qayta ishlanmagan holda sotilgan mahsulotlar qiymatini o'z ichiga oluvchi aylanma qiymatdir.

Yashash bo'yicha xizmatlar hajmi, qisqa muddatli turar joy bilan ta'minlash bo'yicha ko'rsatilgan xizmatlar (mehmonxonalar, otellar, motellar va boshqa turar joylar) qiymatini o'z ichiga oladi.

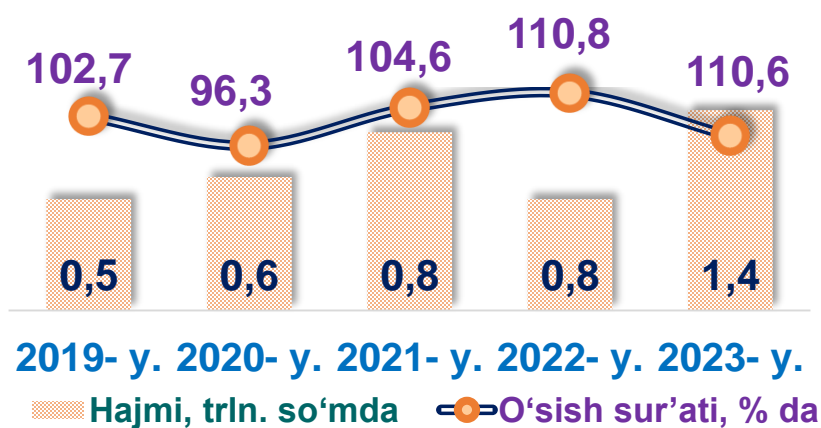
2023- yilning 1-aprel holatiga ko'ra, yashash va ovqatlanish bo'yicha xizmatlarda faoliyat ko'rsatayotgan korxonalar va tashkilotlar soni **35 065** birlikni tashkil etgan bo'lsa, ulardan **34 901** birlik kichik biznes subyektlaridir.

Yashash va ovqatlanish bo'yicha xizmatlar (yanvar-mart oylarida)

2022- yil yanvar-mart oylariga nisbatan 2023- yil yanvar-mart oylarida yashash va ovqatlanish bo'yicha xizmatlarning hajmi **5,7 mlrd. so'mga** oshib, **1393,8 mlrd. so'm**ni tashkil etdi.

Yashash va ovqatlanish bo'yicha xizmatlar tarkibi

(2023- yil yanvar- mart oylarida)



Oziq-ovqat va ichimliklar bilan ta'minlash bo'yicha xizmatlar

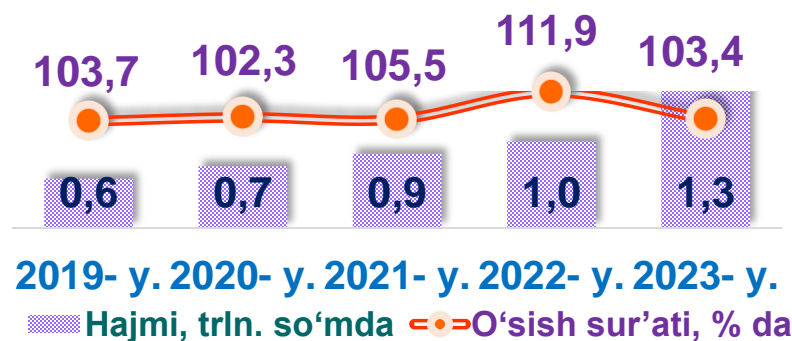
83,6 %

Yashash bo'yicha xizmatlar

16,4 %

Ko'chmas mulk bilan bog'liq xizmatlarni ko'rsatishda ko'chmas mulk bilan bog'liq operatsiyalar bo'yicha xizmatlar qiymati, korxonaning shaxsiy, xo'jalik yuritish yoki tezkor boshqaruvidagi, shuningdek, ijaraga olingan ko'chmas mulkni ijaraga berishdan olingan daromadlari aks ettiriladi.

Ko'chmas mulk bilan bog'liq xizmatlar *(yanvar-mart oylarida)*



2023- yilning yanvar-mart oylarida ko'chmas mulk bilan bog'liq xizmatlar hajmi **1 287,8** mlrd. so'mni tashkil etdi. Xizmatlarning umumiy hajmida ularning ulushi **3,5 %** ni tashkil etdi. **2022- yil yanvar-mart oylariga** nisbatan sur'ati **103,4 %** ni tashkil etgan.

Tumanlar kesimida ko'chmas mulk bilan bog'liq xizmatlar hajmi

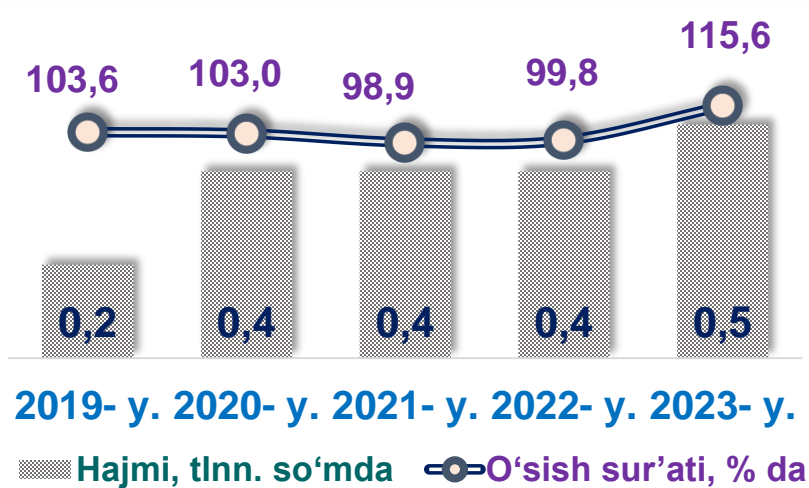
(2023- yil yanvar-mart oylarida, mlrd. so'mda)

Toshkent shahar.	1287.8	Sergeli	67.0
Uchtepa	106.8	Yakkasaroy	104.2
Bektemir	30.3	Yashnobod	73.6
Yunusobod	153.8	Yangihayot	32.1
Mirzo Ulug'bek	147.5	Chilonzor	243.1
Mirobod	91.7		
Shayxontohur	107.5		
Olmazor	130.4		

¹⁾ tumanlar bo'yicha taqsimlanmagan hajmlarni hisobga olgan holda

Ijara xizmatlari bo'yicha ishlab chiqarish hajmi mashinalar va asbob-uskunalarini operatorlarsiz ijaraga berish, maishiy jihozlar va shaxsiy ehtiyoj buyumlarini ijaraga berishdan olingan daromad miqdori sifatida aniqlanadi.

Ijara xizmatlari (yanvar-mart oylarida)



2022- yil yanvar-mart oylariga nisbatan ijara xizmatlari hajmi **129,9** mlrd. so'mga oshib, **2023- yil yanvar-mart oylarida** **530,6** mlrd. so'mni tashkil etdi. Xizmatlarning umumiy hajmida ularning ulushi **1,5** % ni tashkil etdi.

Ushbu xizmatlarning umumiy hajmida **2023-yil yanvar- mart oylarida** avtomobillar va yengil avtotransport vositalarini ijaraga berish xizmatlarining ulushi **57,4** % ni tashkil etdi. Xizmatlar sohasining rivojlanishi aholining to'lov qobiliyati va imtiyozlarining oshishiga, shuningdek, iste'molchilarning, ayniqsa AKTdan foydalangan holda zamonaviy xizmat turlariga bo'lgan talabini qondira oladigan kichik biznesning rivojlanishiga bog'liqdir.



Xizmatlar sohasi statistikasi bo'limi
Tel.: 71-203-88-15 (25)