



TOSHKENT SHAHRIDA XIZMATLAR SOHASINING RIVOJLANISHI

2023-yil
yanvar-oktabr

Dastlabki ma'lumotlar

Xizmatlar sohasining mamlakat iqtisodiyotidagi ulushini oshirish, joylarda xizmatlar sohasidagi mavjud imkoniyatlardan to'liq foydalanish, xizmat turlarini kengaytirish va sifatini oshirish, tadbirkorlik subyektlarini yanada qo'llab-quvvatlash maqsadida, Toshkent shahri Prezidentining 2021-yil 11- maydagi PQ-5113-son qarori bilan "Toshkent shahrida xizmatlar sohasini rivojlantirishning maqsadli parametrlari" tasdiqlandi va ularning monitoringini olib borish joriy etildi.

Xizmatlar sohasining asosiy ko'rsatkichlari (2023-yil yanvar-oktabr)



Xizmatlar sohasida
kichik tadbirkorlik
ulushi -
38,5 %



Aholi jon
boshiga
xizmatlar
hajmi –
51 714,6
ming so'm




Xizmatlar
sohasidagi
korxonalar va
tashkilotlar
ulushi - **79,9%**



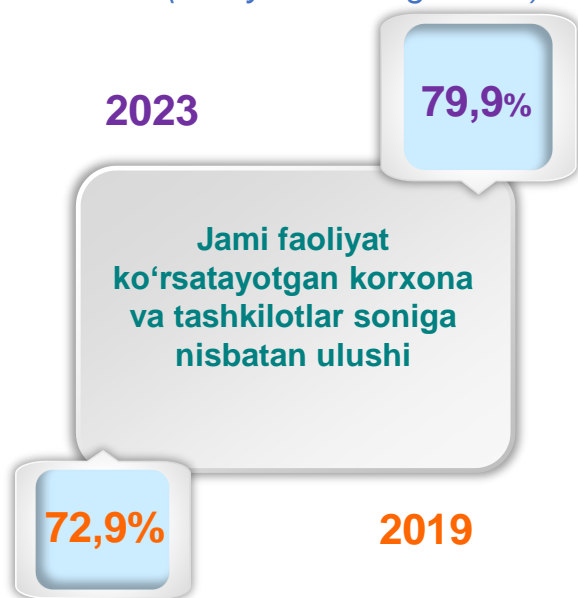
Xizmatlar sohasi bu – korxonalar, tashkilotlar, shuningdek, jismoniy shaxslar tomonidan ko'rsatiladigan turli xil xizmat turlarini takror ishlab chiqarishni o'z ichiga olgan umumlashtiruvchi kategoriyadir. Bu tijorat, professional va iste'mol xizmatlarini ko'rsatishga ixtisoslashgan mamlakatning iqtisodiy sektoridir.

Soni, birlikda



Xizmatlar sohasida faoliyat ko'rsatayotgan korxonalar va tashkilotlar

(1-noyabr holatiga ko'ra)



Xizmatlar sohasida yangi tashkil etilgan korxonalar va tashkilotlar

(yanvar-oktabr)

Soni, birlikda

11 918

2023

10 758

2022

11 067

2021

9 416

2020

12 298

2019

83,1%

2023

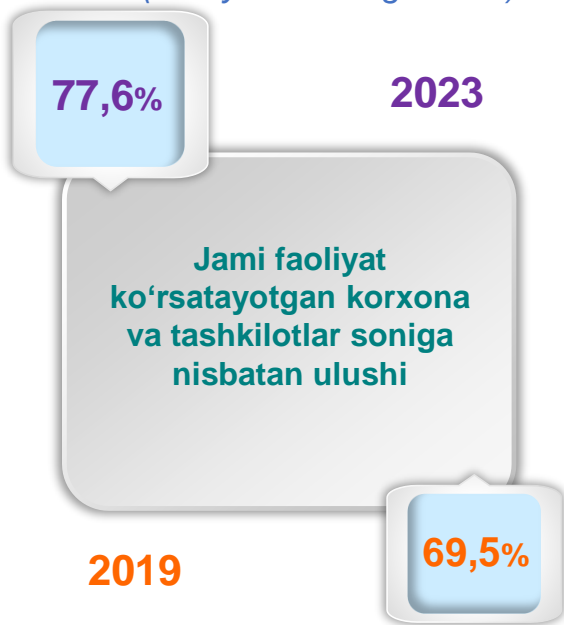
Jami yangi tashkil etilgan korxonalar va tashkilotlar soniga nisbatan ulushi

2019

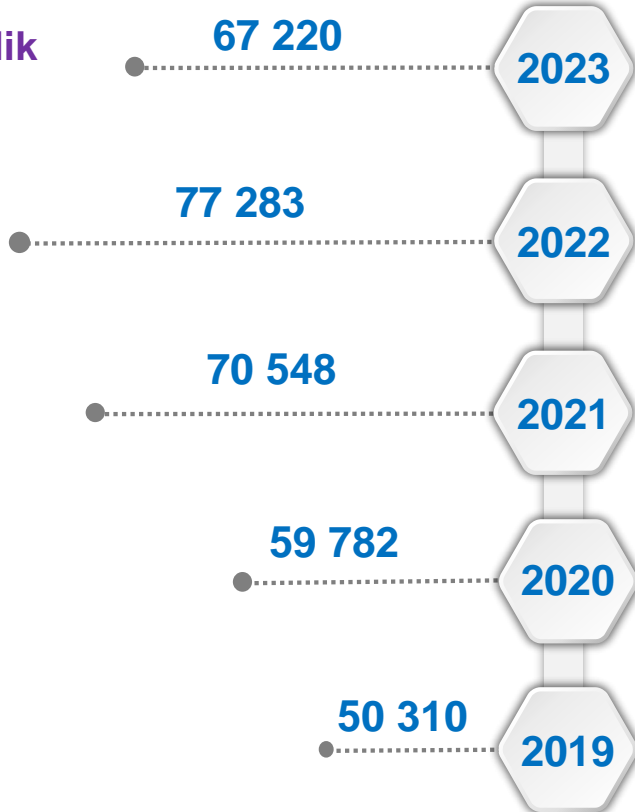
74,6%

Xizmatlar sohasida faoliyat ko'rsatayotgan kichik tadbirkorlik subyektlari

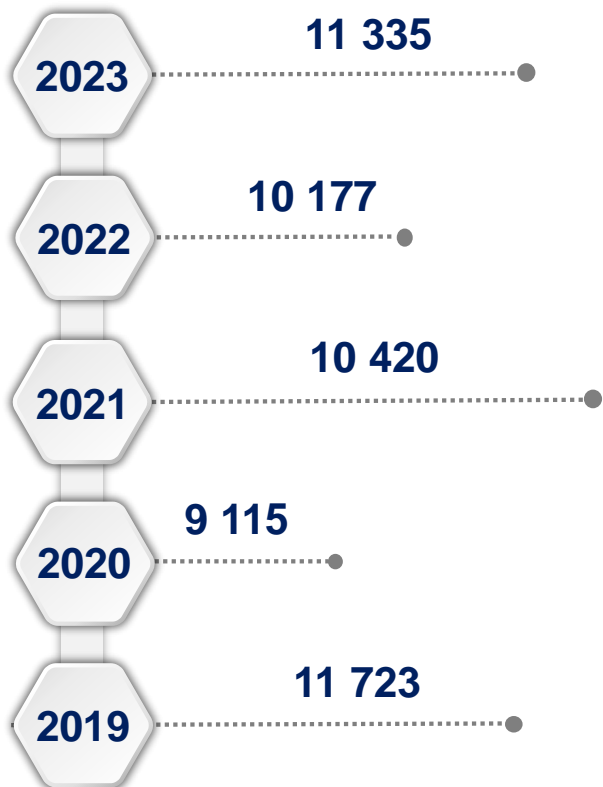
(1-noyabr holatiga ko'ra)



Soni, birlikda

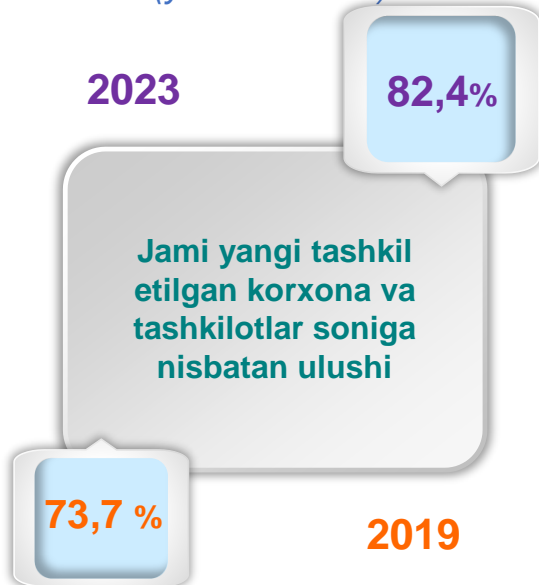


Soni, birlikda

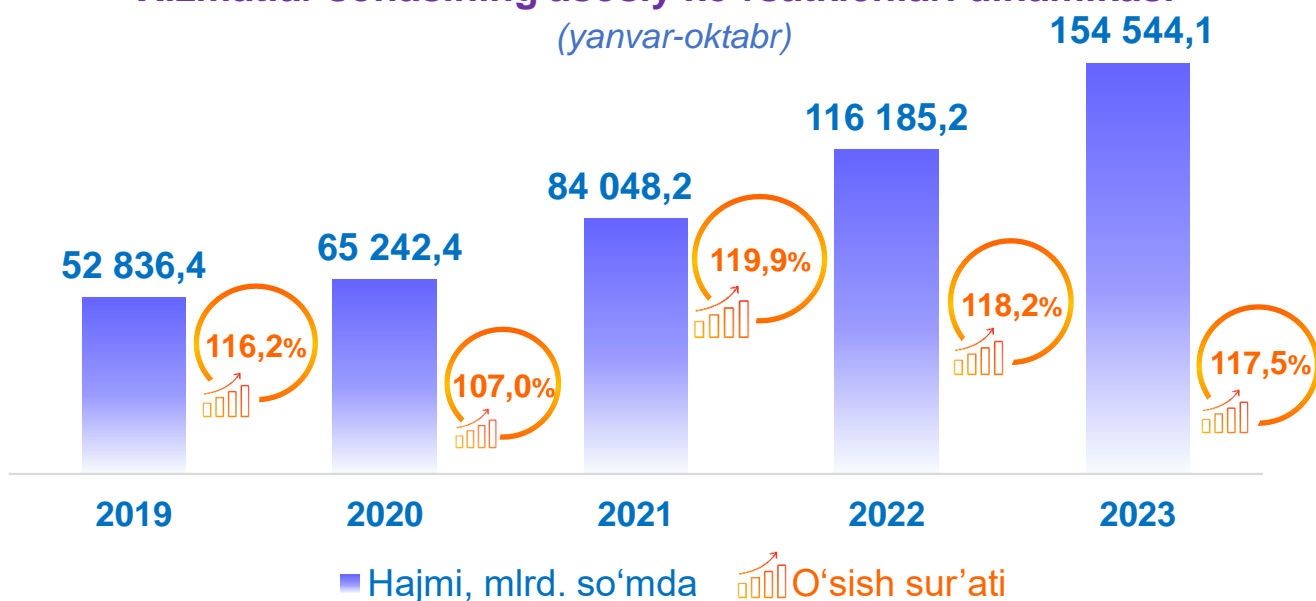


Xizmatlar sohasida yangi tashkil etilgan kichik tadbirkorlik subyektlari

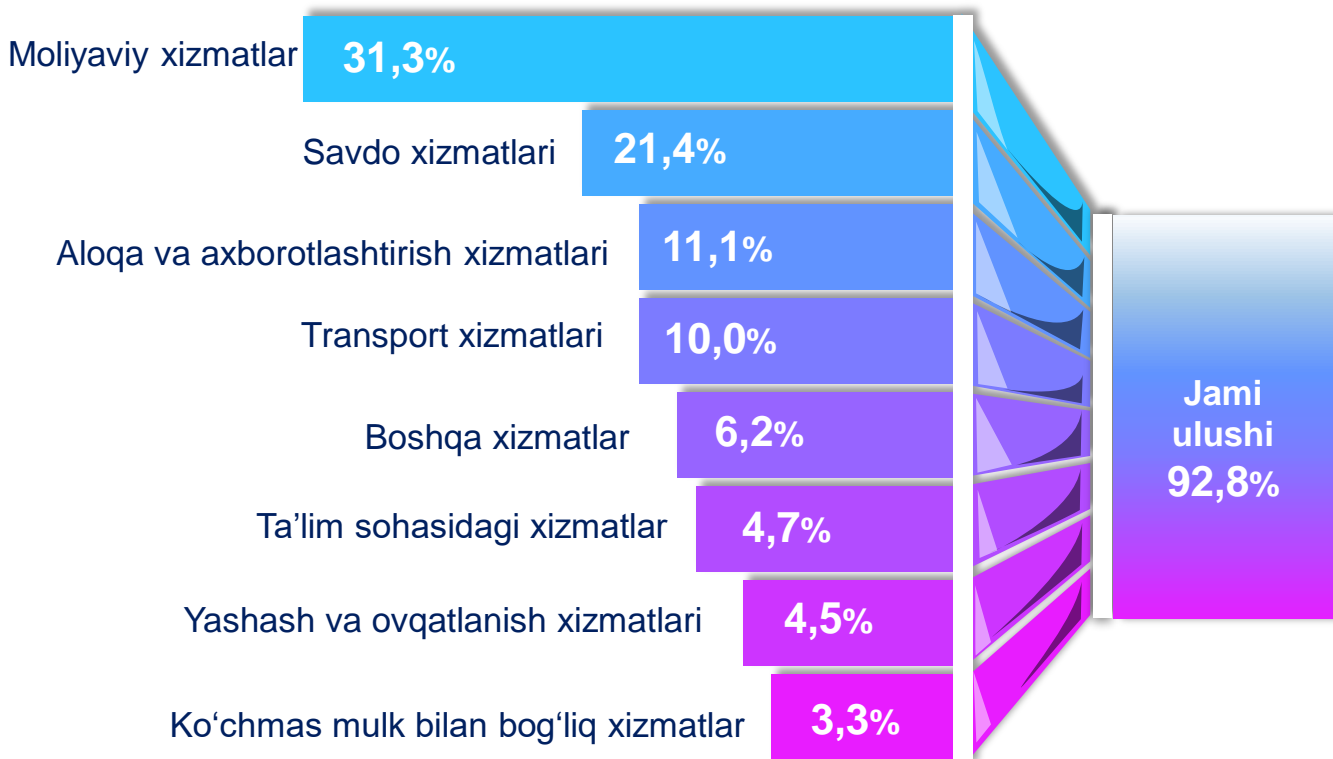
(yanvar-oktabr)



Xizmatlar sohasining asosiy ko'rsatkichlari dinamikasi ¹⁾ (yanvar-oktabr)



Ko'rsatilgan bozor xizmatlari umumiy hajmining xizmat turlari bo'yicha eng yuqori ulushi (2023-yil yanvar-oktabr foizda)



¹⁾ Shu va keyingi o'rinlarda 2019-2022- yillar ko'rsatkichlari har bir keyingi yil metodologiyasiga muvofiq qayta ko'rib chiqilgan

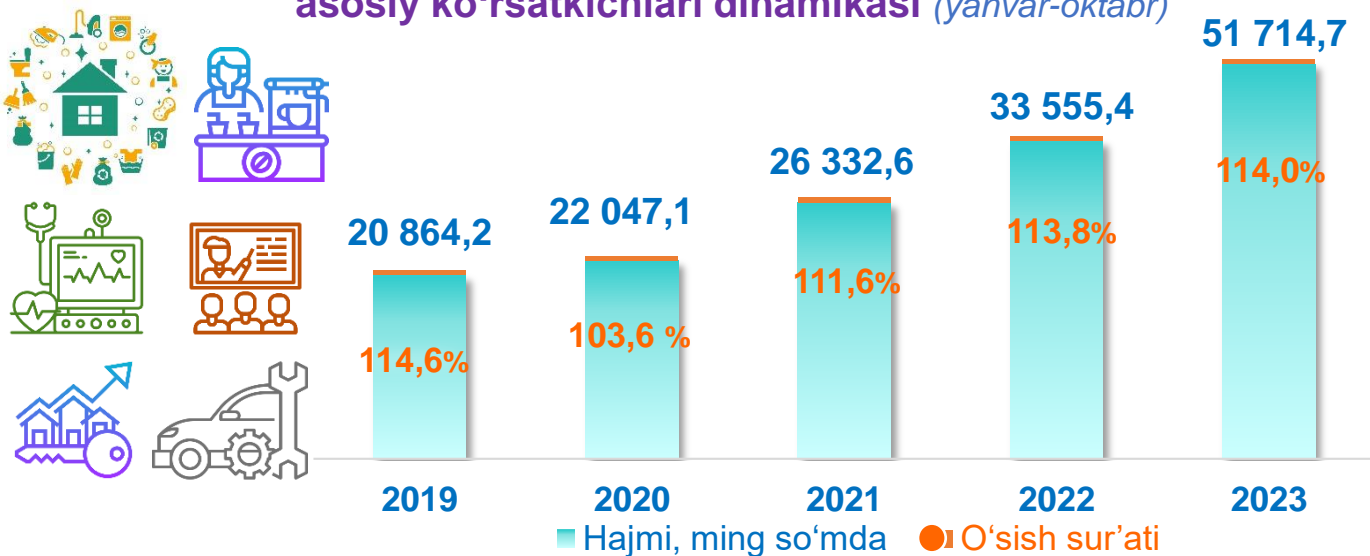
Hududlar kesimida xizmatlar sohasining asosiy ko'rsatkichlari (2023-yil yanvar-oktabr, mlrd. so'mda)

Hudud	Hajmi, mlrd. so'mda	Ulushi, % da	O'sish sur'ati, % da
Toshkent shahar	154 544,2	100,0	117,5
Uchtepa	8 590,2	5,6	111,6
Bektemir	5 377,9	3,5	114,7
Yunusobod	24 630,6	15,9	122,1
Mirzo Ulug'bek	15 522,7	10,0	123,0
Mirobod	16 775,9	10,9	111,2
Shayxontohur	17 204,1	11,1	120,2
Olmazor	12 593,0	8,1	114,5
Sergeli	8 041,7	5,2	123,8
Yakkasaroy	13 439,5	8,7	115,2
Yashnobod	13 325,3	8,6	117,2
Yangihayot	2 450,7	1,6	117,8
Chilonzor	16 592,6	10,7	115,7

¹⁾ hududlar bo'yicha taqsimlanmagan hajmlarni hisobga olgan holda

Ko'rsatilgan bozor xizmatlari hajmi iste'molchilarga (yuridik va jismoniy shaxslarga, shu jumladan norezidentlarga) qiymat vaqt davomida ko'rsatiladigan xizmatlar narxini aks ettiradi.

Aholi jon boshiga bozor xizmatlarining asosiy ko'rsatkichlari dinamikasi (yanvar-oktabr)



Tumanlar kesimida aholi jon boshiga xizmatlar hajmi (2023-yil yanvar-oktabr, mlrd. so'mda)

Hudud nomi	Hajmi, ming. so'mda	O'sish sur'ati, % da
Toshkent shahar	51 714,7	114,0
Uchtepa	29 030,7	109,0
Bektemir	93 691,3	106,1
Yunusobod	66 479,3	119,3
Mirzo Ulug'bek	47 601,0	119,8
Mirobod	111 393,7	108,7
Shayxontohur	47 472,7	118,3
Olmazor	31 585,2	111,7
Sergeli	48 885,6	115,1
Yakkasaroy	103 780,2	111,3
Yashnobod	45 401,4	112,8
Yangihayot	14 754,3	109,8
Chilonzor	60 734,3	113,3

Xizmatlar sohasining turlari bo'yicha asosiy ko'rsatkichlari (2023-yil yanvar-oktabr, mlrd. so'mda)

Nomi	Hajmi, mlrd. so'mda	Ulushi, % da	O'sish sur'ati, % da
Xizmatlar – jami	154 544,2	100,0	117,5
shu jumladan:			
Aloqa va axborotlashtirish xizmatlari	17 189,7	11,1	125,9
Moliyaviy xizmatlar	48 388,8	31,3	119,7
Transport xizmatlari	15 470,5	10,0	116,8
shu jumladan: avtotransport xizmatlari	7 260,6	4,7	109,7
Yashash va ovqatlanish xizmatlari	7 032,0	4,6	109,2
Savdo xizmatlari	33 182,7	21,5	114,9
Ko'chmas mulk bilan bog'liq xizmatlar	5 234,3	3,4	117,0
Ta'lim sohasidagi xizmatlar	7 348,2	4,8	124,9
Sog'liqni saqlash sohasidagi xizmatlar	3 163,3	2,0	108,8
Ijara xizmatlari	2 139,5	1,4	107,5
Kompyuter va maishiy tovarlarni ta'mirlash bo'yicha xizmatlar	731,0	0,5	105,4
Shaxsiy xizmatlar	1 574,1	1,0	103,5
Me'morchilik, muhandislik izlanishlari, texnik sinovlar va tahlil sohasidagi xizmatlar	3 463,1	2,2	92,7
Boshqa xizmatlar	9 626,9	6,2	123,3

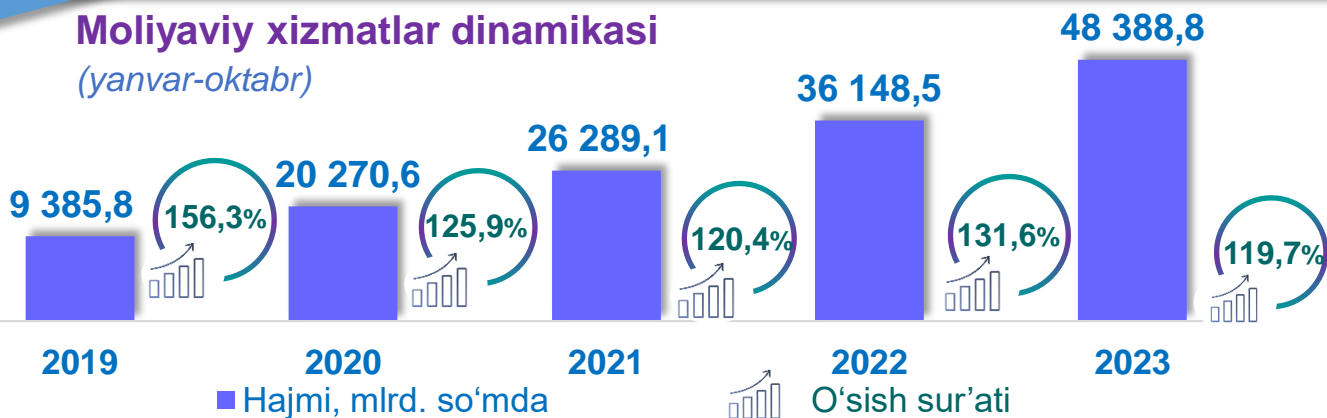
Tarmoqlar tasniflagichining belgilangan xalqaro standartlariga o'tish munosabati bilan Toshkent shahrida xizmatlar sohasini rivojlantirish Dasturining maqsadli parametrlariga kiritilgan xizmatlarning asosiy turlarini guruhlash, G dan S gacha bo'lgan bo'limlar bo'yicha xizmatlar bilan bog'liq qism va iqtisodiy faoliyat turlari bo'yicha mahsulotlar (tovarlar, ishlar, xizmatlar) Statistik tasniflagichi (MST)ga ko'ra muvofiqlashtirildi.



Xizmatlar sohasining asosiy turlari bo'yicha ko'rsatkichlari

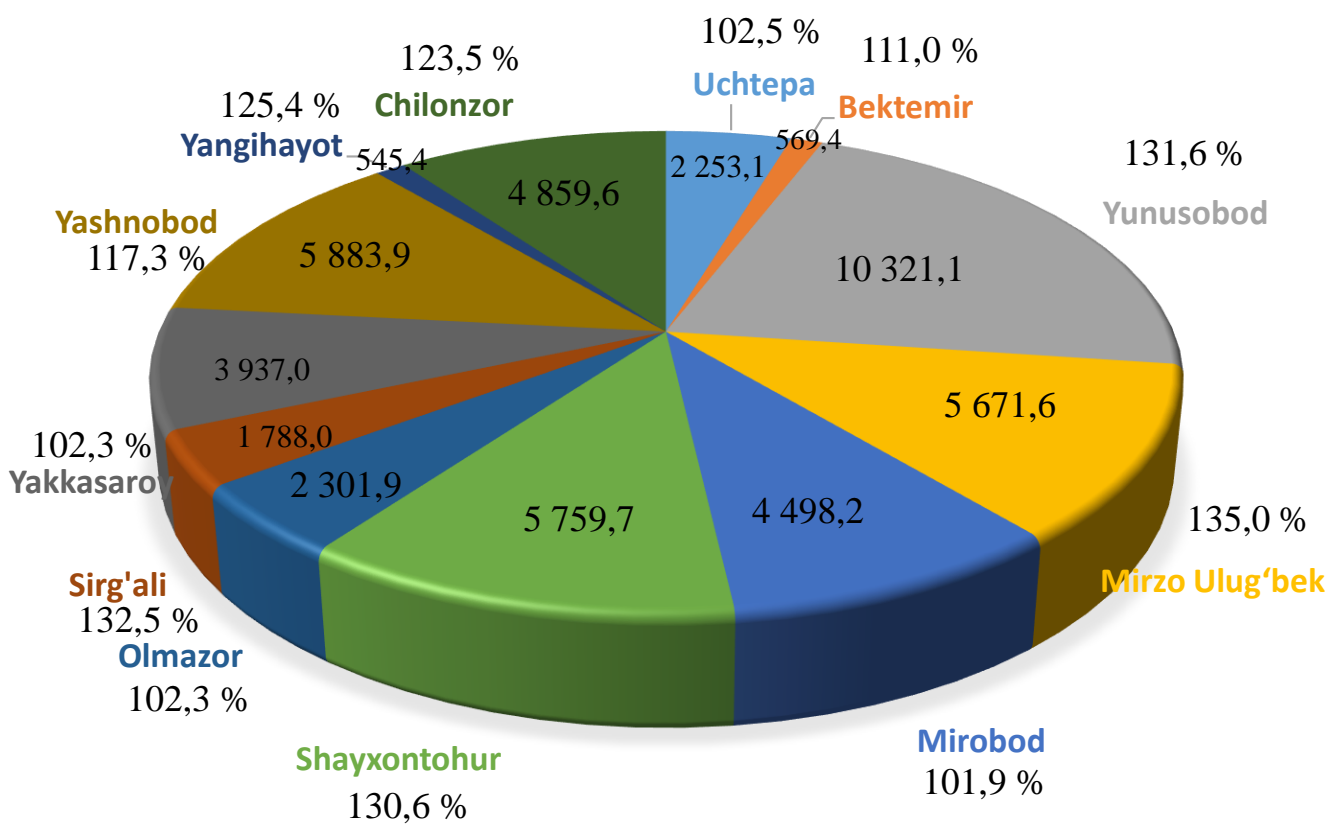
Moliyaviy xizmatlar dinamikasi

(yanvar-oktabr)



Tumanlar kesimida moliyaviy xizmatlar hajmi (mlrd. so'mda)

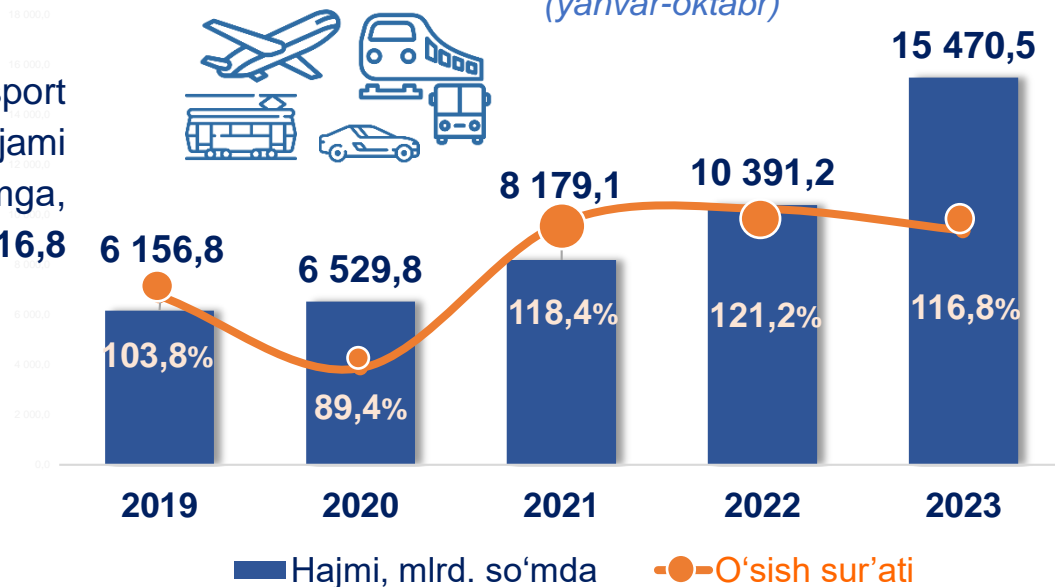
(2023-yil yanvar-oktabr)



Toshkent shahrida Moliyaviy xizmatlar hajmi o'tgan oyga nisbatan **6 061,1** mlrd. so'mga oshib, **48 388,8** mlrd. so'mga yetdi. Umumiy bozor xizmatlari hajmida ushbu xizmatlarning ulushi **31,3** % ni tashkil etdi. Umumiy moliyaviy xizmatlarning o'sish sur'ati **119,7** % ni tashkil etdi.

2023-yilning yanvar-oktabr oylarida Transport xizmatlari hajmi jami **15 470,5** mlrd. so'mga, o'sish sur'ati **116,8** foizni tashkil etdi.

Transport xizmatlari dinamikasi (yanvar-oktabr)

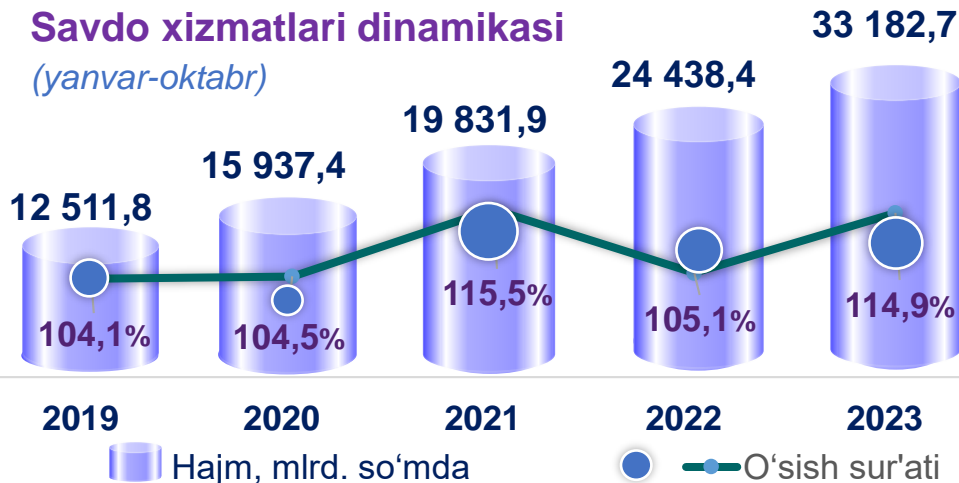


Tumanlar kesimida transport xizmatlari (2023-yil yanvar-oktabr, mlrd. so'mda)

Hudud	Hajmi, mlrd. so'mda	Ulushi, % da	O'sish sur'ati, % da
Toshkent shahar	15 470,5	100,0	116,8
Uchtepa	715,2	4,6	114,7
Bektemir	547,4	3,5	138,7
Yunusobod	1 885,0	12,2	111,2
Mirzo Ulug'bek	1 205,5	7,8	112,3
Mirobod	2 450,7	15,8	113,4
Shayxontohur	1 400,9	9,1	128,0
Olmazor	1 577,2	10,2	112,8
Sergeli	1 778,8	11,5	133,9
Yakkasaroy	1 027,0	6,6	112,0
Yashnobod	1 075,8	7,0	117,3
Yangihayot	400,5	2,6	114,2
Chilonzor	1 406,4	9,1	109,3

2023-yilning yanvar-oktabr oylarida Aloqa va axborot-lashtirish xizmatlar hajmi jami **33 182,7** mlrd. so'mga, o'sish sur'ati **114,9** foizni tashkil etdi.

Savdo xizmatlari dinamikasi (yanvar-oktabr)



Tumanlar kesimida savdo xizmatlari (2023-yil yanvar-oktabr, mlrd. so'mda)



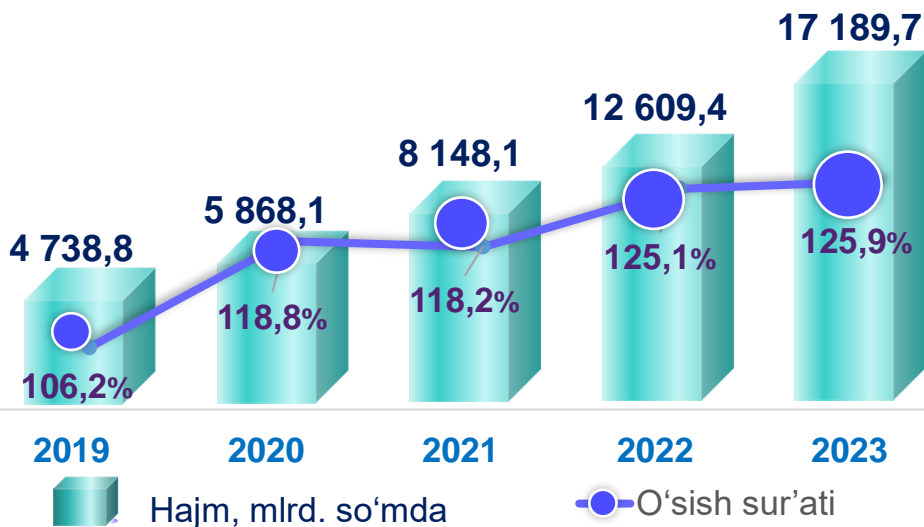
Hudud	Hajmi, mlrd. so'mda	Ulushi, % da	O'sish sur'ati, % da
Toshkent shahar	33 182,7	100,0	114,9
Uchtepa	2 628,3	7,9	117,5
Bektemir	2 605,1	7,9	112,4
Yunusobod	3 085,9	9,3	119,8
Mirzo Ulug'bek	2 306,1	6,9	117,7
Mirobod	3 291,9	9,9	108,8
Shayxontohur	2 843,9	8,6	109,1
Olmazor	3 717,5	11,2	120,6
Sergeli	1 651,1	5,0	116,8
Yakkasaroy	2 689,5	8,1	120,1
Yashnobod	2 600,7	7,8	119,6
Yangihayot	803,1	2,4	115,6
Chilonzor	4 959,7	14,9	109,2

Aloqa va axborotlashtirish xizmatlari dinamikasi (yanvar-oktabr)



2023-yilning

yanvar-oktabr oylarida Aloqa va axborotlashtirish xizmatlar hajmi jami 17 189,7 mlrd. so'mga, o'sish sur'ati 125,9 foizni tashkil etdi.

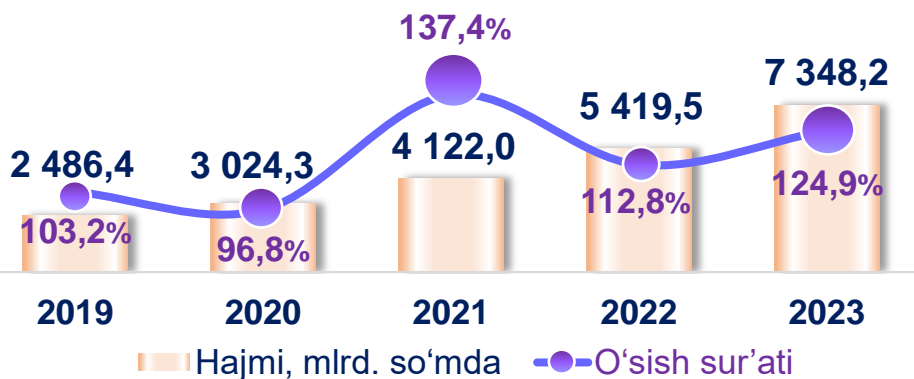


Tumanlar kesimida aloqa va axborotlashtirish xizmatlari (2023-yil yanvar-oktabr, mlrd. so'mda)

Hudud	Hajmi, mlrd. so'mda	Ulushi, % da	O'sish sur'ati, % da
Toshkent shahar	17 189,7	100,0	125,9
Uchtepa	724,8	4,2	118,1
Bektemir	312,7	1,8	117,9
Yunusobod	2 929,6	17,0	118,3
Mirzo Ulug'bek	1 466,3	8,5	121,5
Mirobod	2 250,8	13,1	138,6
Shayxontohur	2 094,6	12,2	128,8
Olmazor	1 858,1	10,8	121,5
Sergeli	710,7	4,1	118,0
Yakkasaroy	1 864,7	10,8	147,1
Yashnobod	1 674,2	9,7	123,4
Yangihayot	41,6	0,2	130,2
Chilonzor	1 261,5	7,3	119,8

Ta'lim sohasidagi xizmatlar dinamikasi

(yanvar-oktabr)



Ta'lim sohasidagi xizmatlarning umumiy hajmi **2023-yilning yanvar-oktabr** oylarida jami **7 348,2** mlrd. so'mga, o'sish sur'ati **124,9** foizni tashkil etdi.



Tumanlar kesimida ta'lim sohasidagi xizmatlar

(2023-yil yanvar-oktabr, mlrd. so'mda)

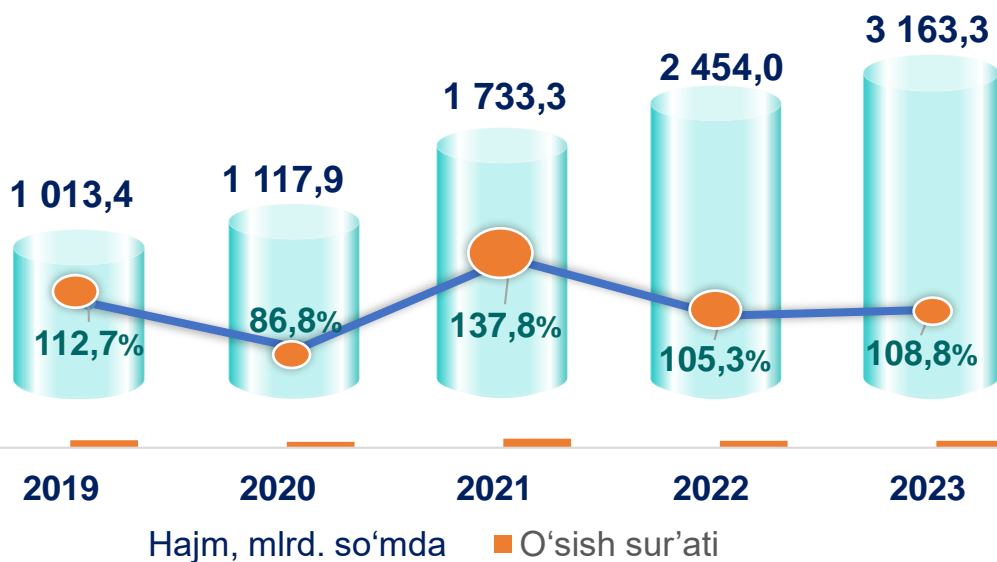
Hudud	Hajmi, mlrd. so'mda	Ulushi, % da	O'sish sur'ati, % da
Toshkent shahar	7 348,2	100,0	124,9
Uchtepa	266,7	3,6	128,3
Bektemir	85,7	1,2	113,2
Yunusobod	2 509,3	34,1	121,6
Mirzo Ulug'bek	1 255,7	17,1	118,3
Mirobod	774,1	10,5	123,8
Shayxontohur	274,7	3,7	123,6
Olmazor	519,4	7,1	128,5
Sergeli	200,1	2,7	131,1
Yakkasaroy	453,4	6,2	127,1
Yashnobod	141,7	1,9	124,7
Yangihayot	86,9	1,2	127,3
Chilonzor	780,6	10,6	146,4



Xizmatlar sohasining asosiy turlari bo'yicha ko'rsatkichlari

Sog'liqni saqlash sohasidagi xizmatlar dinamikasi (yanvar-oktabr)

Sog'liqni saqlash sohasidagi xizmatlar umumiy hajmi **2023-yilning yanvar-oktabr** oylarida jami **3 163,3** mlrd. so'mga, o'sish sur'ati **108,8** foizni tashkil etdi.

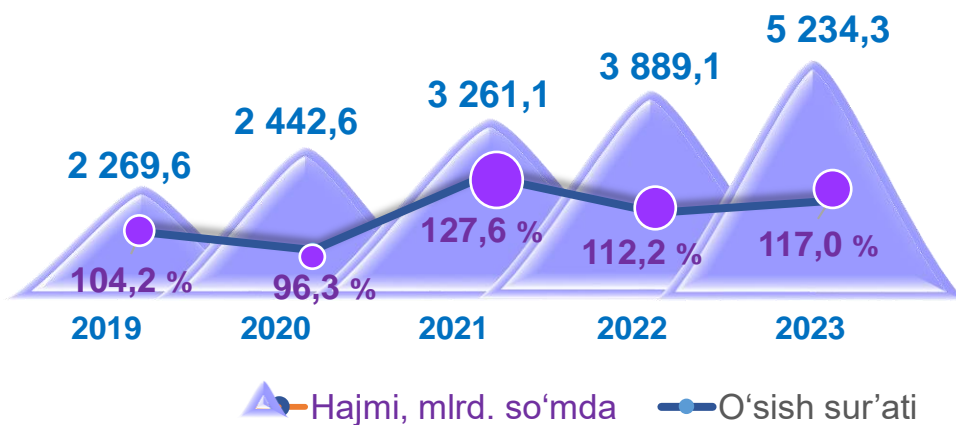


Tumanlar kesimida sog'liqni saqlash sohasidagi xizmatlar (2023-yil yanvar-oktabr, mlrd. so'mda)

Hudud	Hajmi, mlrd. so'mda	Ulushi, % da	O'sish sur'ati, % da
Toshkent shahar	3 163,3	100,0	108,8
Uchtepa	226,0	7,1	107,7
Bektemir	150,3	4,8	108,7
Yunusobod	332,0	10,5	106,8
Mirzo Ulug'bek	377,2	11,9	109,7
Mirobod	177,1	5,6	109,6
Shayxontohur	315,1	10,0	107,3
Olmazor	433,5	13,7	110,0
Sergeli	216,9	6,9	107,4
Yakkasaroy	321,1	10,2	109,7
Yashnobod	229,6	7,3	107,4
Yangihayot	44,7	1,4	110,8
Chilonzor	339,9	10,7	110,9

Ko'chmas mulk bilan bog'liq xizmatlar dinamikasi

(yanvar-oktabr)



Ko'chmas mulk bilan bog'liq xizmatlarning umumiy hajmi **2023-yilning yanvar-oktabr** oylarida jami **5 234,3** mlrd. so'mga, o'sish sur'ati **117,0** foizni tashkil etdi.

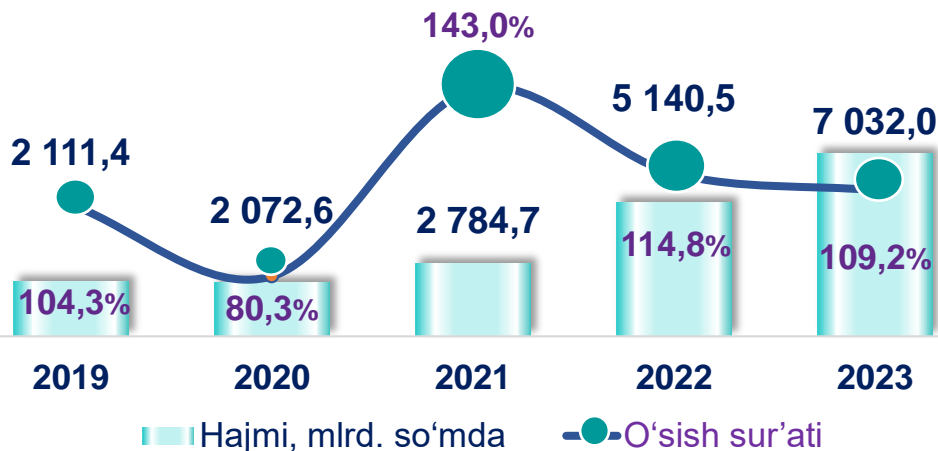
Tumanlar kesimida ko'chmas mulk bilan bog'liq xizmatlar

(2023-yil yanvar-oktabr, mlrd. so'mda)

Hudud	Hajmi, mlrd. so'mda	Ulushi, % da	O'sish sur'ati, % da
Toshkent shahar	5 234,3	100,0	117,0
Uchtepa	434,2	8,3	118,5
Bektemir	123,1	2,4	112,5
Yunusobod	625,0	11,9	123,9
Mirzo Ulug'bek	599,4	11,5	133,1
Mirobod	372,9	7,1	109,9
Shayxontohur	436,7	8,3	113,0
Olmazor	530,1	10,1	118,4
Sergeli	272,1	5,2	110,5
Yakkasaroy	423,6	8,1	112,6
Yashnobod	299,1	5,7	110,5
Yangihayot	130,4	2,5	112,2
Chilonzor	987,9	18,9	115,0

2023- yilning yanvar-oktabr oylarida yashash va ovqatlanish bo'yicha xizmatlar hajmi jami **7 032,0** mlrd. so'mga, o'sish sur'ati **109,2** foizni tashkil etdi.

Yashash va ovqatlanish bo'yicha xizmatlar dinamikasi (yanvar-oktabr)



Tumanlar kesimida yashash va ovqatlanish bo'yicha xizmatlar (2023-yil yanvar-oktabr, mlrd. so'mda)

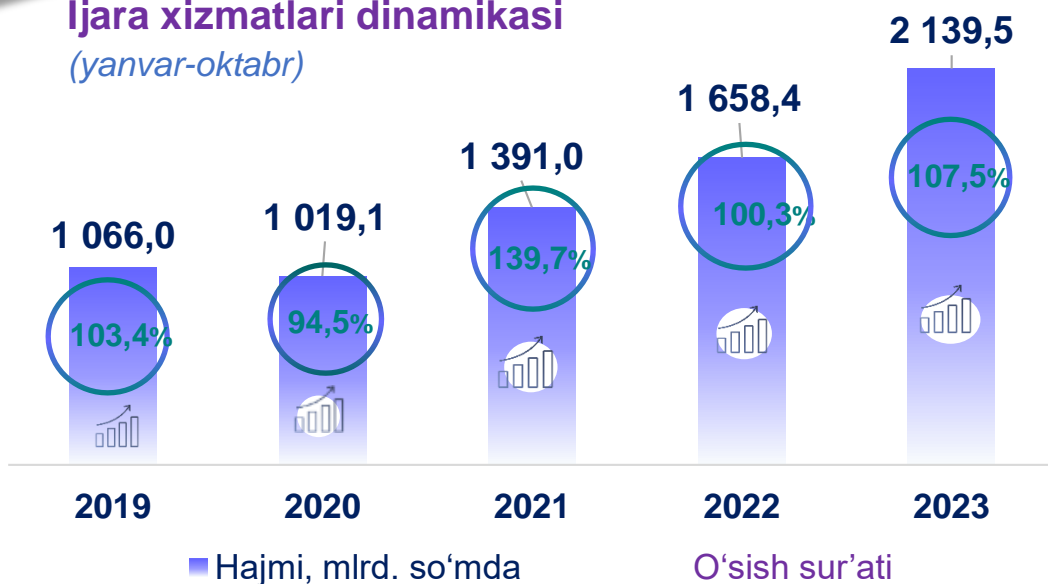
Hudud	Hajmi, mlrd. so'mda	Ulushi, % da	O'sish sur'ati, % da
Toshkent shahar	7 032,0	100,0	109,2
Uchtepa	225,7	3,2	103,2
Bektemir	273,6	3,9	106,0
Yunusobod	598,4	8,5	120,0
Mirzo Ulug'bek	547,2	7,8	118,8
Mirobod	659,0	9,4	105,7
Shayxontohur	1 607,6	22,9	104,2
Olmazor	615,3	8,8	112,9
Sergeli	566,3	8,1	112,0
Yakkasaroy	776,0	11,0	101,7
Yashnobod	422,8	6,0	116,1
Yangihayot	114,0	1,6	117,2
Chilonzor	626,1	8,9	111,1



Xizmatlar sohasining asosiy turlari bo'yicha ko'rsatkichlari

Ijara xizmatlari dinamikasi

(yanvar-oktabr)



2023-
yilning yanvar-
oktabr oylarida
ijara xizmatlar
hajmi jami
2 139,5 mlrd.
so'mga, o'sish
sur'ati **107,5**
foizni tashkil
etdi.

Tumanlar kesimida ijara xizmatlari

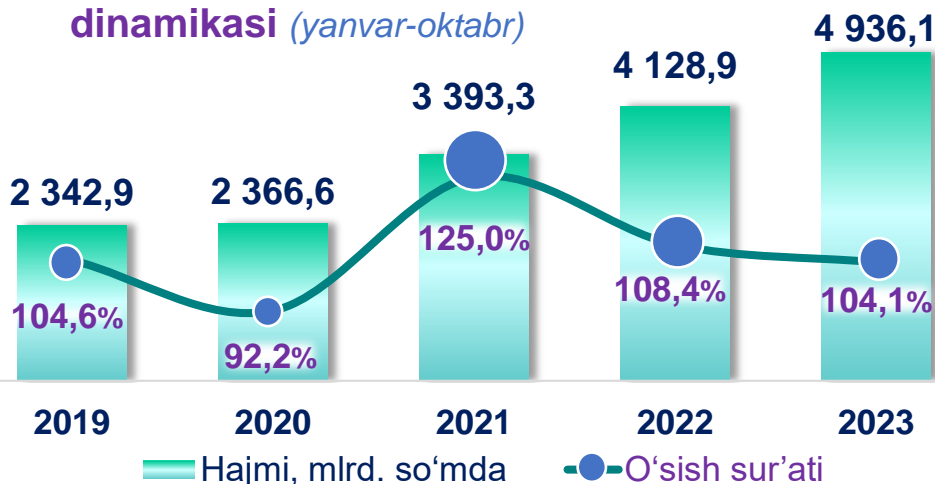
(2023-yil yanvar-oktabr, mlrd. so'mda)

Hudud	Hajmi, mlrd. so'mda	Ulushi, % da	O'sish sur'ati, % da
Toshkent shahar	2 139,5	100,0	107,5
Uchtepa	150,2	7,0	104,1
Bektemir	135,0	6,3	101,4
Yunusobod	455,4	21,3	112,2
Mirzo Ulug'bek	254,0	11,9	110,8
Mirobod	255,9	12,0	107,0
Shayxontohur	157,3	7,4	105,0
Olmazor	103,4	4,8	102,5
Sergeli	157,7	7,4	107,9
Yakkasaroy	119,0	5,6	105,0
Yashnobod	122,5	5,7	108,1
Yangiheyot	66,9	3,1	105,9
Chilonzor	162,3	7,6	106,9



Xizmatlar sohasining asosiy turlari bo'yicha ko'rsatkichlari

Kompyuterlar va maishiy tovarlarni ta'mirlash xizmatlari dinamikasi (yanvar-oktabr)



2023- yilning yanvar-oktabr oylarida Kompyuterlar va maishiy tovarlarni ta'mirlash xizmatlari hajmi jami mlrd. so'mga, o'sish sur'ati foizni tashkil etdi.

Tumanlar kesimida kompyuterlar va maishiy tovarlarni ta'mirlash xizmatlari (2023-yil yanvar-oktabr, mlrd. so'mda)

Hudud	Hajmi, mlrd. so'mda	Ulushi, % da	O'sish sur'ati, % da
Toshkent shahar	731,0	100,0	105,4
Uchtepa	62,3	8,5	110,2
Bektemir	39,3	5,4	110,0
Yunusobod	103,8	14,2	103,4
Mirzo Ulug'bek	54,4	7,4	101,6
Mirobod	86,7	11,9	103,0
Shayxontohur	108,8	14,9	107,2
Olmazor	36,2	5,0	100,9
Sergeli	34,2	4,7	102,6
Yakkasaroy	58,4	8,0	107,1
Yashnobod	57,7	7,9	105,9
Yangihayot	17,2	2,4	102,1
Chilonzor	71,9	9,8	107,8

Moliyaviy xizmatlar hajmi moliyaviy vositachilik hisobidan olingan foizli daromadlar hajmi (xizmatlar uchun belgilangan to'lovlar miqdorida), shuningdek, moliya muassasasi tomonidan ssuda berish yoki depozitni saqlash bo'yicha xizmatlar uchun to'lanadigan haq hisobiga ko'ra olinadi.

Transport xizmatlarining hajmi amaldagi narxlarda transport turlari bo'yicha transport jarayoniga (yuklarni tushirish va yuklash ishlari, transport-ekspeditorlik xizmatlari, transport xizmati va boshqalar) bevosita bog'liq bo'lgan tashish va boshqa faoliyatdan olingan daromad summasi sifatida aniqlanadi.

Avtomobil transporti xizmatlariga temir yo'lda tashishdan tashqari, quruqlikdagi yo'lovchi transportining boshqa xizmatlari, avtomobil transportida yuk tashish bo'yicha xizmatlar va ko'chish bo'yicha xizmatlar kiradi.

Savdo xizmatlari, shu jumladan, elektron savdo xizmatlari hajmi amaldagi narxlardagi yalpi daromad qiymati, ya'ni sotilgan tovarlarning sotib olish va sotish narxlari orasidagi farqining umumiy qiymati sifatida hisobga olinadi. Agar tovarlar boshqa shaxs manfaatlari uchun oldi-sotdi shartnomalari, komissiyalar yoki agentlik shartnomalari asosida sotilgan taqdirda, xizmatlar qiymati mukofot miqdori sifatida aks ettiriladi.

Aloqa va axborotlashtirish xizmatlari hajmi amaldagi narxlarda mazkur sohada xizmat ko'rsatuvchi korxonalarining daromadlari (sotishdan tushgan tushum miqdori) yig'indisi sifatida aniqlanadi.

Telekommunikatsiya xizmatlari bu – ovozli, matnli, ovozli yoki video ma'lumotlarni uzatish kabi telekommunikatsiya va boshqa tegishli xizmatlarni taqdim etish.

“Ta’lim” seksiyasi kunduzgi yoki sirtqi shaklda, shuningdek, Internet tarmog'i va pochta yozishmalari orqali xususiy yoki davlat tomonidan beriladigan turli darajadagi ta'limni va turli kasblarga o'rgatishni o'z ichiga oladi.

Bunga turli darajadagi muntazam maktab tizimi doirasida turli muassasalar tomonidan beriladigan ta'lim, shuningdek, kattalar uchun ta'lim (tayyorlash va qayta tayyorlash kurslari), ta'lim sohasida yordamchi faoliyat va shunga o'xshash boshqalar kiradi.

Ta'lim sohasidagi faoliyatni amalga oshirishda masofaviy o'qitish shaklini ham hisobga olgan holda ko'rsatilgan bozor xizmatlari (kontrakt) qiymati aks ettiriladi.

Sog'liqni saqlash sohasidagi xizmatlar hajmi bu – sog'liqni saqlash muassasalari tomonidan turli xil tibbiy yordam va sanitariya xizmatlari uchun ko'rsatiladigan bozor xizmatlarining qiymatidir.

Oziq-ovqat va ichimliklar bilan ta'minlash bo'yicha xizmatlar – oziq-ovqat mahsulotlari va ichimliklar yetkazib berish bo'yicha qo'yilgan ustamadan tashqari, ovqat tayyorlashda ishlatilgan va qayta ishlanmagan holda sotilgan mahsulotlar qiymatini o'z ichiga oluvchi aylanma qiymatdir.

Yashash bo'yicha xizmatlar hajmi, qisqa muddatli turar joy bilan ta'minlash bo'yicha ko'rsatilgan xizmatlar (mehmonxonalar, otellar, motellar va boshqa turar joylar) qiymatini o'z ichiga oladi.

Ko'chmas mulk bilan bog'liq xizmatlarni ko'rsatishda ko'chmas mulk bilan bog'liq operatsiyalar bo'yicha xizmatlar qiymati, korxonaning shaxsiy, xo'jalik yuritish yoki tezkor boshqaruvidagi, shuningdek, ijaraga olingan ko'chmas mulkni ijaraga berishdan olingan daromadlari aks ettiriladi.

Ijara xizmatlari bo'yicha ishlab chiqarish hajmi mashinalar va asbob-uskunalarni operatorlarsiz ijaraga berish, maishiy jihozlar va shaxsiy ehtiyoj buyumlarini ijaraga berishdan olingan daromad miqdori sifatida aniqlanadi.

Kompyuterlar va maishiy tovarlarni ta'mirlash bo'yicha xizmatlar hajmi bu – kompyuterlar va periferik uskunalarni ta'mirlash va texnik xizmat ko'rsatish kommunikatsiya uskunalari (fakslar, radiostansiyalar)ni ta'mirlash, maishiy elektronika (radiopriyomniklar va televizorlar), uy va bog' uchun uskunalar (gazon o'ruvchi va havo (dam) beruvchi mashina), poyabzal va charm buyumlar, mebel va uy jihozlari, kiyim va aksessuarlar, sport anjomlari, musiqa asboblari va boshqa shaxsiy buyumlar va maishiy tovarlarni ta'mirlashdan tushgan tushum miqdoridir.

Me'morchilik, muhandislik izlanishlari, texnik sinovlar va tahlil sohasidagi xizmatlar hajmi shartnomada nazarda tutilgan talablarga muvofiq loyihalar, izlanishlar, konstruktorlik va texnologik ishlar va ko'rsatilgan xizmatlar, shuningdek, qurilish ishlari ustidan nazorat va boshqa injenerlik xizmatlarining qiymatini o'z ichiga oladi.