

2023- yilning yanvar-sentabr oylarida Toshkent shahrida ishlab chiqarilgan yalpi hududiy mahsulot

YAHM hajmi,
mlrd. so'm

130 035,3

YAHM o'sish
sur'ati

108,6 %

YAHM deflyator
indeksi

109,7 %

Dastlabki ma'lumotlarga ko'ra, 2023-yilning yanvar-sentabrda Toshkent shahri bo'yicha yalpi hududiy mahsulot (keyingi o'rinlarda – YAHM) hajmi joriy narxlarda 130 035,3 mlrd.so'mni tashkil etdi va 2022- yilning yanvar-sentabri bilan taqqoslaganda 8,6 % ga o'sdi.

YAHM deflyator indeksi 2022- yilning yanvar-sentabridagi narxlariga nisbatan 109,7 % ni tashkil qildi.

O'zbekiston Respublikasi bo'yicha YAIMning shakllanishida Toshkent shahrining qo'shgan hissasi 17,3 % ga yetdi.



**2023- yilning yanvar-sentabr oylarida iqtisodiy faoliyat turlari bo'yicha
YAHM ishlab chiqarish hajmi va o'sish sur'atlari**

	<i>Mrd. so'm</i>		<i>O'sish sur'atlari, o'tgan yilning mos davriga nisbatan % da</i>
	<i>2022- yil</i>	<i>2023- yil</i>	
I. YAHM, jami	109 111,5	130 035,3	108,6
<i>shu jumladan:</i>			
tarmoqlarning yalpi qo'shilgan qiymati	98 328,8	118 079,8	108,4
mahsulotlarga sof soliqlar	10 782,7	11 955,5	110,7
II. Tarmoqlarning yalpi qo'shilgan qiymati	98 328,8	118 079,8	108,4
sanoat (qurilishni qo'shgan holda)	42 320,6	46 947,9	103,8
sanoat	32 285,7	35 831,7	105,0
qurilish	10 034,9	11 116,2	100,2
xizmatlar	56 008,2	71 131,9	111,8
savdo, yashash va ovqatlanish bo'yicha xizmatlar	15 534,8	20 231,7	114,5
tashish va saqlash, axborot va aloqa	13 319,6	17 362,9	119,8
boshqa xizmat tarmoqlari	27 153,8	33 537,3	106,3





YALPI HUDUDIY MAHSULOTNI ISHLAB CHIQRARISH

Quyida keltirilgan infografikadan ko'rinib turganidek, aholi jon boshiga hisoblangan YAHM 43 513,4 ming so'mni tashkil etdi va bu ko'rsatkich o'tgan yilning shu davriga nisbatan 5,3 % ga yuqoridir.

2023- yilning yanvar-sentabr oylarida aholi jon boshiga hisoblangan YAHMning o'sish sur'atlari
(o'tgan yilning mos davriga nisbatan % hisobida)



2023- yilning yanvar-sentabr oylarida aholi jon boshiga hisoblangan YAHM hajmi
(ming so'mda)



Yanvar-sentabr oylarida iqtisodiy faoliyat turlari bo'yicha YAHM tarkibi (jamiga nisbatan % da)

	2022- yil	2023- yil
I. YAHM, jami	100,0	100,0
<i>shu jumladan:</i>		
tarmoqlarning yalpi qo'shilgan qiymati	90,1	90,8
mahsulotlarga sof soliqlar	9,9	9,2
II. Tarmoqlarning yalpi qo'shilgan qiymati	100,0	100,0
sanoat (qurilishni qo'shgan holda)	43,0	39,7
sanoat	32,8	30,3
qurilish	10,2	9,4
xizmatlar	57,0	60,3
savdo, yashash va ovqatlanish bo'yicha xizmatlar	15,8	17,1
tashish va saqlash, axborot va aloqa	13,5	14,7
boshqa xizmat tarmoqlari	27,7	28,5

Yanvar-sentabr oylarida iqtisodiy faoliyat turlari bo'yicha YAHM tarkibi (jamiga nisbatan % da)

2022- yil



Sanoat

32,8%

Qurilish

10,2%

Xizmatlar

57,0%

2023- yil



Sanoat

30,3%

Qurilish

9,4%

Xizmatlar

60,3%

● Yalpi qo'shilgan qiymat

● Mahsulotlarga sof soliqlar

2023- yilning yanvar-sentabr oylarida hudud iqtisodiyotining barcha tarmoqlarida yaratilgan yalpi qo'shilgan qiymat (YAQQ) hajmi umumiy YAHMning 90,8 % ini, mahsulotlarga sof soliqlar esa 9,2 % ini tashkil etdi.

Hisobot davrida sanoat tarmog'ining YAHMning tarmoqlar bo'yicha tarkibidagi ulushi 30,3% ni, qurilish 9,4% ni va xizmatlar sohasi 60,3 % ni tashkil qildi.



2023- yilning yanvar-sentabr oylarida YAHM
o'sishida tarmoqlarning hissasi
(jamiga nisbatan % da)

YAHM



8,6

Sanoat



1,5

Qurilish



0,01

Xizmatlar



6,0

Mahsulotlarga
sof soliqlar



1,1

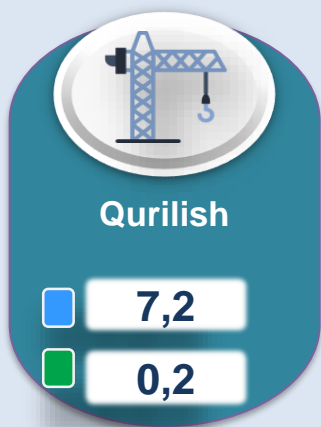

YAHM o'sishiga sanoat tarmog'i – 1,5 f.p. (2022-yilning yanvar-sentabrda – 2,3 f.p.) qurilish tarmog'i – 0,01 f.p. (2022-yilning yanvar-sentabrda – 0,6 f.p.) va xizmat ko'rsatish sohasi – 6,0 f.p. (2022-yilning yanvar-sentabrda – 5,8 f.p.) ijobiy hissa qo'shdi.

Mahsulotlarga sof soliqlarning o'sishi hisobiga YAHM 1,1 f.p. (2022-yilning yanvar-sentabrda – 1,3 f.p.)ga kamaydi.



Yanvar-sentabr oylarida YAHMning iqtisodiy faoliyat turlari bo'yicha mutlaq o'sish sur'atlari

(o'tgan yilgning mos davriga nisbatan % da)



■ 2022- yil
■ 2023- yil

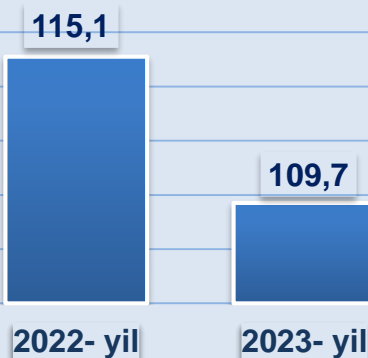
2023- yilning yanvar-sentabrida YAHMning o'sishi hudud iqtisodiyotining asosiy tarmoqlaridagi ijobiy o'sish sur'atlari bilan bog'liqdir. O'sish sur'atlari sanoatda 105,0% (YAHMning tarmoqlar bo'yicha tarkibidagi ulushi – 30,3%), qurilishda 100,2% (9,4 %) va xizmatlar sohasida – 111,8 % ni (60,3 %) tashkil etdi. Xizmatlar sohasi tarkibida o'sish sur'atlari savdo, yashash va ovqatlanish bo'yicha xizmatlarda 114,5% (17,1%), tashish va saqlash, axborot va aloqa 119,8 % (14,7%), boshqa xizmat tarmoqlarida 106,3 % dan (28,5%) iborat bo'ldi.



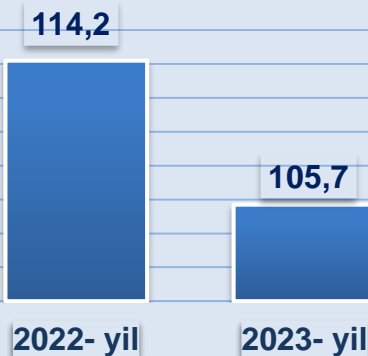
Yanvar-sentabr oylarida YAHMning iqtisodiy faoliyat turlari bo'yicha deflyator indeksi (o'tgan yilgning mos davriga nisbatan % da)



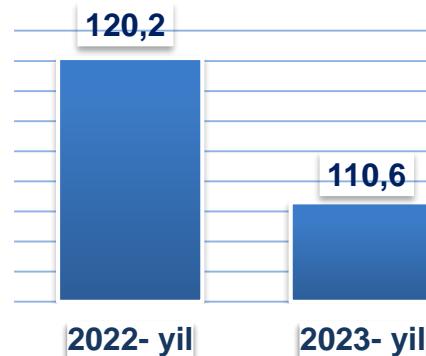
YAHM



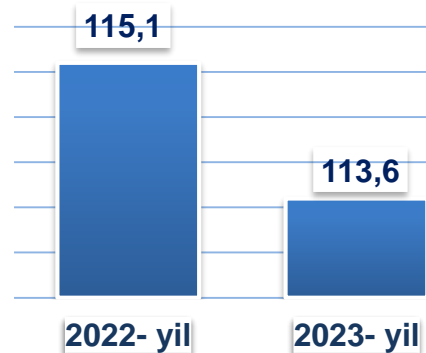
Sanoat



Qurilish



Xizmatlar



Yanvar-sentabr oylarida kichik biznesning hajmi va YAHMdagi ulushi (jamiga nisbatan %da)

	mlrd.so‘m	ulushi, % da
2022- yil	46 983,1	47,8
2023- yil	57 187,0	48,4

2023- yilning yanvar-sentabr oylarida kichik tadbirkorlik 57 187,0 mlrd. so‘mni tashkil etib (2022-yilning yanvar-sentabr oylarida – 46 983,1 mlrd. so‘m), YAHMdagi ulushi 48,4 % ni tashkil qildi (2022-yilning yanvar-sentabr oylarida –47,8 %).

Kichik tadbirkorlikning YAHMdagi ulushining o‘tgan yilga nisbatan o‘shishi yirik korxonalar ulushining kamayishi bilan bog‘liq.

