

2023- yilning yanvar-mart oylarida Toshkent shahrida ishlab chiqarilgan yalpi hududiy mahsulot

YAHM hajmi,
mlrd. so'm

37 291,3

YAHM o'sish
sur'ati

105,3
%

YAHM deflyator
indeksi

115,7
%

Dastlabki ma'lumotlarga ko'ra, 2023- yilning yanvar-martida Toshkent shahri bo'yicha yalpi hududiy mahsulot (keyingi o'rinlarda – YAHM) hajmi joriy narxlarda 37 291,3 mlrd. so'mni tashkil etdi va 2022- yilning yanvar-marti bilan taqqoslaganda 5,3% ga o'sdi.

YAHM deflyator indeksi 2022- yilning yanvar-martidagi narxlariga nisbatan 115,7 % ni tashkil qildi.

O'zbekiston Respublikasi bo'yicha YAIMning shakllanishida Toshkent shahrining qo'shgan hissasi 18,8 % ga yetdi.



**2022-2023- yillarning yanvar-mart oylarida iqtisodiy faoliyat turlari
bo'yicha YAHM ishlab chiqarish hajmi va o'sish sur'atlari**

	<i>Mrd. so'm</i>		<i>O'sish sur'atlari, o'tgan yilning mos davriga nisbatan % da</i>
	<i>2022- yil</i>	<i>2023- yil</i>	
I. YAHM, jami	30 605,0	37 291,3	105,3
<i>shu jumladan:</i>			
tarmoqlarning yalpi qo'shilgan qiymati	26 969,5	32 976,3	105,3
mahsulotlarga sof soliqlar	3 635,5	4 315,0	105,6
II. Tarmoqlarning yalpi qo'shilgan qiymati	26 969,5	32 976,3	105,3
sanoat (qurilishni qo'shgan holda)	11 022,3	13 138,8	99,9
sanoat	8 177,4	10 207,2	103,5
qurilish	2 844,9	2 931,6	89,7
xizmatlar	15 947,2	19 837,5	109,0
savdo, yashash va ovqatlanish bo'yicha xizmatlar	4 250,1	5 234,2	106,6
tashish va saqlash, axborot va aloqa	3 507,3	4 496,9	118,0
boshqa xizmat tarmoqlari	8 189,8	10 106,4	106,4



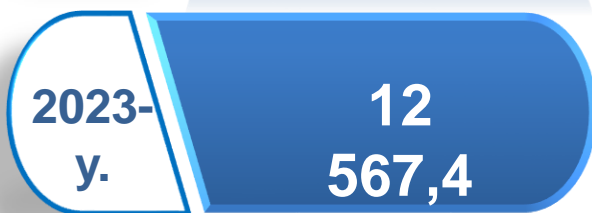
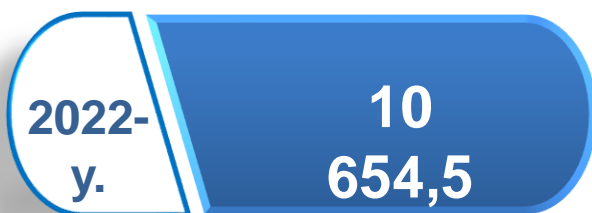
YALPI HUDUDIY MAHSULOTNI ISHLAB CHIQRARISH

Quyida keltirilgan infografikadan ko'rinib turganidek, aholi jon boshiga hisoblangan YAHM 12 567,4 ming so'mni tashkil etdi va bu ko'rsatkich o'tgan yilning shu davriga nisbatan 2,0 % ga yuqoridir.

2022-2023- yillarning yanvar-mart oylarida aholi jon boshiga hisoblangan YAHMning o'sish sur'atlari
(o'tgan yilning mos davriga nisbatan % hisobida)



2022-2023- yillarning yanvar-mart oylarida aholi jon boshiga hisoblangan YAHM hajmi
(ming so'mda)



2022-2023- yillarning yanvar-mart oylarida iqtisodiy faoliyat turlari bo'yicha YAHM tarkibi (jamiga nisbatan % da)

	2022- yil	2023- yil
I. YAHM, jami	100,0	100,0
<i>shu jumladan:</i>		
tarmoqlarning yalpi qo'shilgan qiymati	88,1	88,4
mahsulotlarga sof soliqlar	11,9	11,6
II. Tarmoqlarning yalpi qo'shilgan qiymati	100,0	100,0
sanoat (qurilishni qo'shgan holda)	40,8	39,9
sanoat	30,3	31,0
qurilish	10,5	8,9
xizmatlar	59,2	60,1
savdo, yashash va ovqatlanish bo'yicha xizmatlar	15,8	15,9
tashish va saqlash, axborot va aloqa	13,0	13,6
boshqa xizmat tarmoqlari	30,4	30,6

2022-2023- yillarning yanvar-mart oylarida iqtisodiy faoliyat turlari bo'yicha YAHM tarkibi (jamiga nisbatan % da)

2022- yil



Sanoat

30,3%

Qurilish

10,5%

Xizmatlar

59,2%

2023- yil



Sanoat

31,0%

Qurilish

8,9%

Xizmatlar

60,1%

● Yalpi qo'shilgan qiymat

● Mahsulotlarga sof soliqlar

2023- yilning yanvar-mart oylarida hudud iqtisodiyotining barcha tarmoqlarida yaratilgan yalpi qo'shilgan qiymat (YAQQ) hajmi umumiy YAHMning 88,4 % ini, mahsulotlarga sof soliqlar esa 11,6 % ini tashkil etdi.

Hisobot davrida sanoat tarmog'ining YAHMning tarmoqlar bo'yicha tarkibidagi ulushi 31,0% ni, qurilish 8,9% ni va xizmatlar sohasi 60,1 % ni tashkil qildi.



2023- yilning yanvar-mart oylarida YAHM
o'sishida tarmoqlarning hissasi
(jamiga nisbatan % da)

YAHM



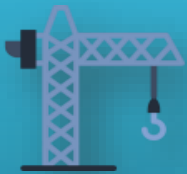
5,3

Sanoat



0,9

Qurilish



-0,9

Xizmatlar



4,7

Mahsulotlarga
sof soliqlar





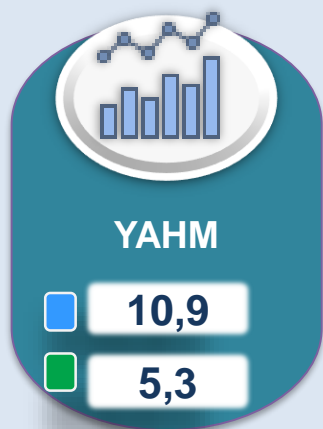
0,6

YAHM o'sishiga sanoat tarmog'i – 0,9 f.p. (2022-yilning yanvar-martida –2,7 f.p.) xizmat ko'rsatish sohasi – 4,7 f.p. (2022-yilning yanvar-martida –4,2 f.p.) ijobiy va qurilish tarmog'i salbiy – 0,9 f.p. (2022-yilning yanvar-martida ijobiy–2,0 f.p.) hissa qo'shdi.

Mahsulotlarga sof soliqlarning o'sishi hisobiga YAHM 0,6 f.p. (2022-yilning yanvar-martida – 2,0 f.p.)ga ko'paydi.



2022-2023- yillarning yanvar-mart oylarida YAHMning iqtisodiy faoliyat turlari bo'yicha mutlaq o'sish sur'atlari (o'tgan yilning mos davriga nisbatan % da)



■ 2022- yil
■ 2023- yil

2023- yilning yanvar-martida YAHMning o'sishi hudud iqtisodiyotining asosiy tarmoqlaridagi ijobiy o'sish sur'atlari bilan bog'liqdir. O'sish sur'atlari sanoatda 103,5% (YAHMning tarmoqlar bo'yicha tarkibidagi ulushi – 31,0%), qurilishda 89,7% (8,9%) va xizmatlar sohasida– 109,0 % (60,1%)ni tashkil etdi. Xizmatlar sohasi tarkibida o'sish sur'atlari savdo, yashash va ovqatlanish bo'yicha xizmatlarda 106,6% (15,9 %), tashish va saqlash, axborot va aloqa 118,0% (13,6%), boshqa xizmat tarmoqlarida 106,4 % (30,6 %)dan iborat bo'ldi.



**2022-2023- yillarning yanvar-mart
o'ylarida YAHMning iqtisodiy faoliyat
turlari bo'yicha deflyator indeksi**
*(o'tgan yilning mos davriga
nisbatan % da)*



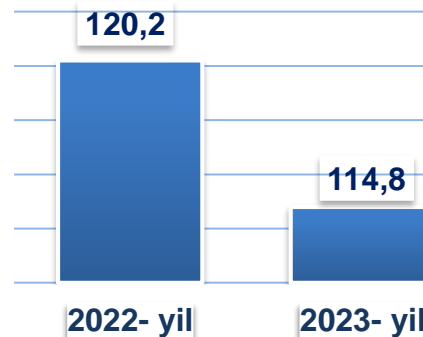
YAHM



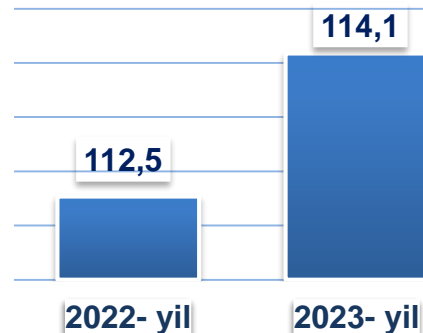
Sanoat



Qurilish



Xizmatlar



2023- yilning yanvar-martida YAHM deflyatori indeksi 2022- yilning yanvar-martidagi narxlarga nisbatan 115,7 foizni tashkil etdi. YAHM deflyatori indeksining eng yuqori ko'rsatkichlari sanoatda – 120,6 % va qurilishda 114,8 % qayd etildi.

2022-2023- yillarning yanvar-mart oylarida kichik biznesning hajmi va YAHMdagi ulushi

	Hajmi, mlrd.so‘m	Ulushi, % da
2022- yil	13 210,2	49,0
2023- yil	16 491,6	50,0

2023- yilning yanvar-mart oylarida kichik tadbirkorlik 16 491,6 mlrd.so‘m (2022- yilning yanvar-mart oylarida – 13 210,2 mlrd.so‘m)ni tashkil qildi. YAHMdagi ulushi 50,0 % (2022- yilning yanvar-mart oylarida – 49,0 %)ni tashkil etdi.

Kichik tadbirkorlikning YAHMdagi ulushining o‘tgan yilning mos davriga nisbatan o‘sishi yirik korxonalar ulushining kamayishi bilan bog‘liq.

