




**TOSHKENT SHAHAR STATISTIKA  
BOSHQARMASI**



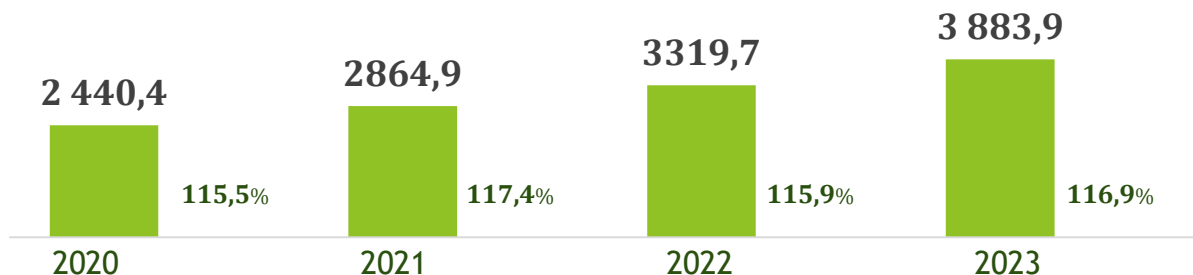
**NOMINAL  
HISOBLANGAN  
O'RTACHA OYLIK  
ISH HAQI**

*qishloq xo'jaligi va kichik tadbirkorlik  
subyektlarisiz, dastlabki ma'lumotlar*

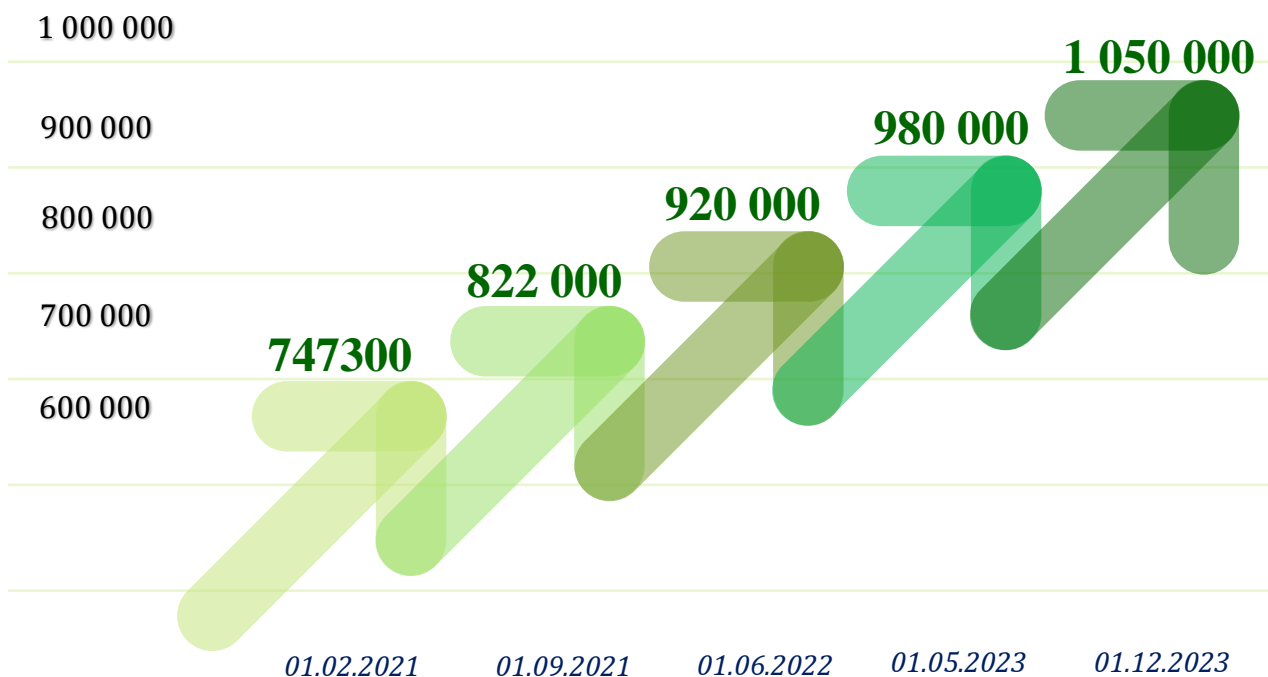
*2023 - yil yanvar-dekabr*

## O'rtacha oylik ish haqining yillar kesimidagi dinamikasi

yanvar-dekabr, o'sish darajasi o'tgan yilning mos davriga nisbatan, ming so'm



## Mehnatga haq to'lashning eng kam miqdori dinamikasi, so'mda

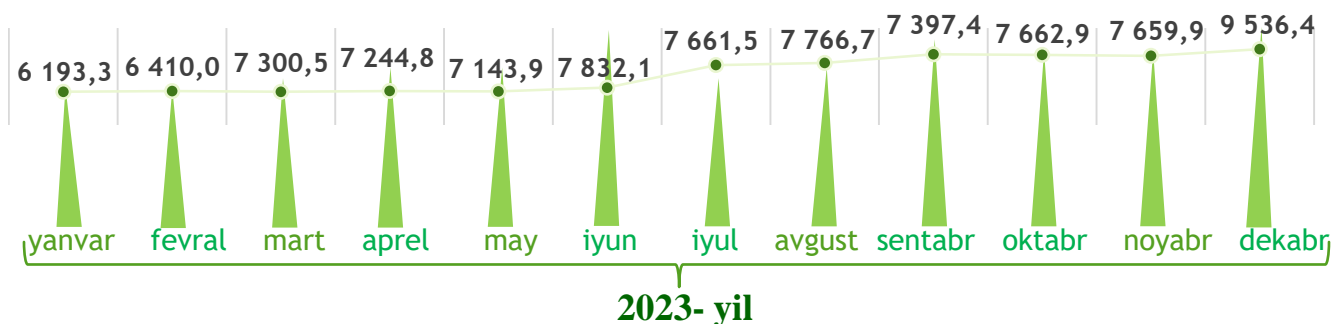


**Ma'lumot uchun:** Mehnatga haq to'lashning eng kam miqdoriga 2023 - yil 1 - dekabrda o'zgartirish kiritildi hamda **1 050,0 ming so'mga** yetkazildi.

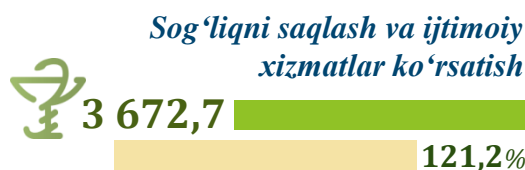
2023 - yil yanvar-dekabr oylari uchun o'rtacha oylik ish haqi ko'rsatkichini shakllantirishda qishloq xo'jaligi va kichik tadbirkorlik subyektlari **hisobga olinmagan**, chunki fermer xo'jaliklari hamda kichik tadbirkorlik subyektlari **yilda bir marta** hisobot taqdim etishi belgilangan.



## 2023 - yilda o'rtacha oylik ish haqining oylar kesimidagi dinamikasi, ming so'm



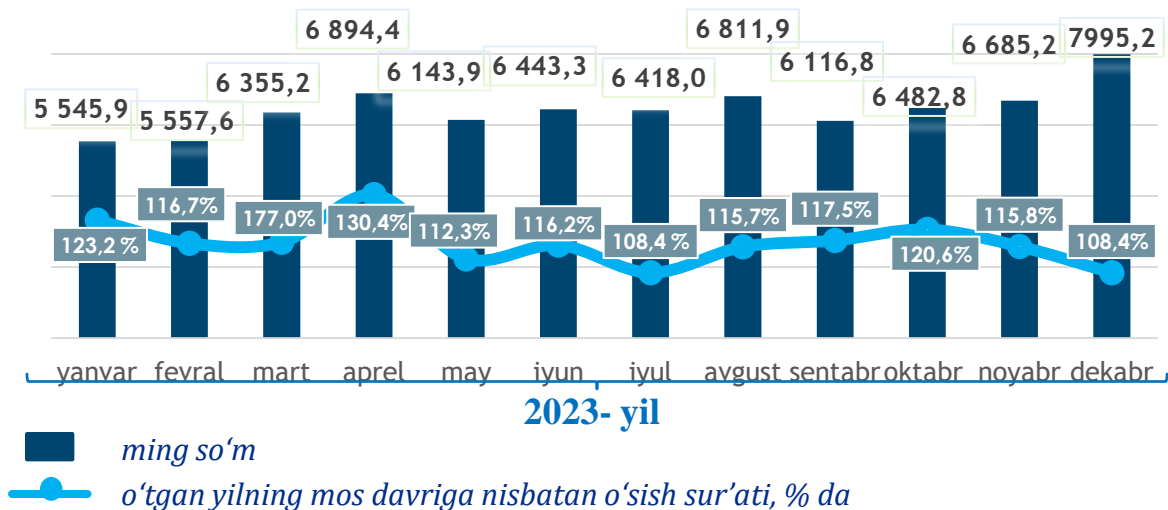
## Iqtisodiy faoliyat turlari kesimida o'rtacha oylik ish haqi, ming so'm



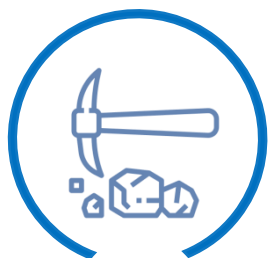
2023 - yil yanvar-dekabr oylarida iqtisodiy faoliyat turlari bo'yicha o'rtacha oylik ish haqining eng baland ko'rsatkichi – Bank, sug'urta, lizing, kredit va vositachilik faoliyati sohasiga to'g'ri kelib, o'tgan yilning mos davriga nisbatan o'sish darajasi **131,4%** ni tashkil etdi.

Shuningdek, axborot va aloqa sohasi **130,3 %**, tashish va saqlash sohasi **130,8 %**, sanoat sohasi **116,6 %**, hamda qurilish sohasida **111,9 %** ga o'sganligini ko'rishimiz mumkin.

## SANOAT SOHASIDA O'RTACHA OYLIK ISH HAQI



### Sanoatning asosiy tarmoqlari bo'yicha o'rtacha oylik ish haqi, ming so'm



**9 195,0**

Tog'-kon sanoati va ochiq konlarni ishlash



**5 773,0**

Ishlab chiqarish sanoati



**3 876,9**

Suv bilan ta'minlash, kanalizatsiya tizimi, chiqindilarni yig'ish va utilizatsiya qilish



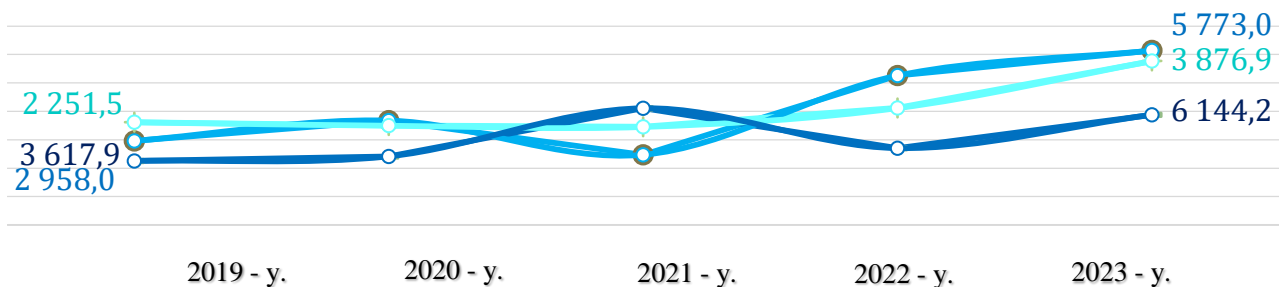
**6 144,2**

Elektr, gaz, bug' bilan ta'minlash va havoni konditsiyalash

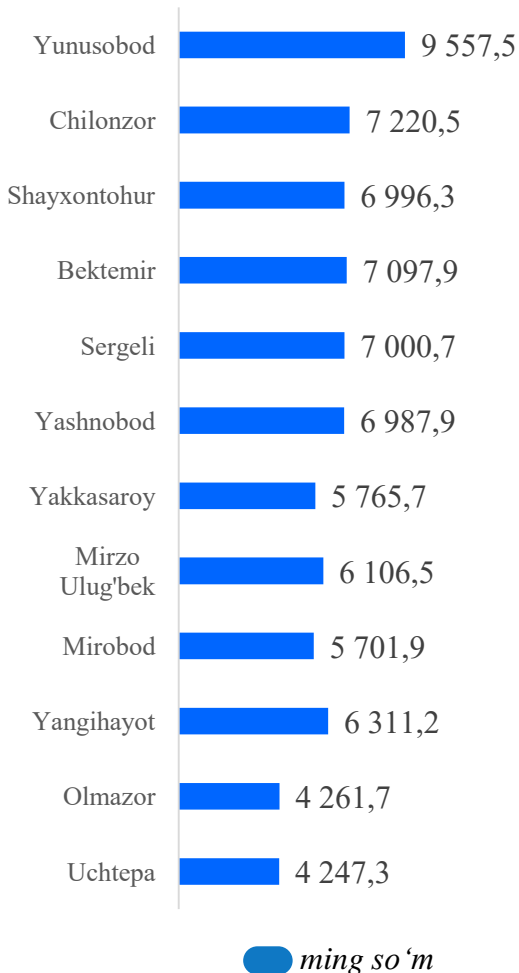
Sanoatning asosiy tarmoqlari bo'yicha o'rtacha oylik ish haqining eng yuqori ko'rsatkichi tog'-kon sanoati va ochiq konlarni ishlash tarmog'i (**9 195,0 ming so'm**) elektr, gaz, bug' bilan ta'minlash va havoni konditsiyalash (**6 144,2 ming so'm**), hamda ishlab chiqarish sanoati (**5 773,0 ming so'm**)da kuzatildi.

## Sanoat sohasida tarmoqlar bo'yicha ish haqi o'zgarishi dinamikasi

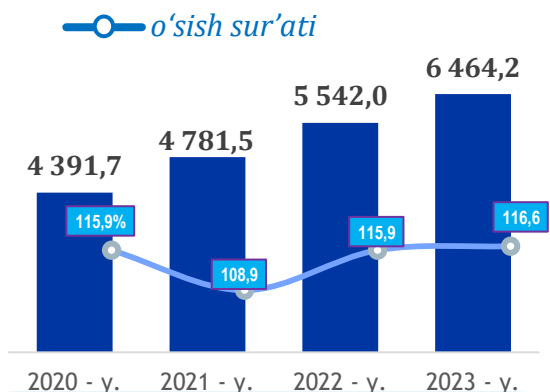
- Elektr, gaz, bug' bilan ta'minlash va havoni konditsiyalash
- Ishlab chiqarish sanoati
- Suv bilan ta'minlash, kanalizatsiya tizimi, chiqindilarni yig'ish va utilizatsiya qilish



### Hududlar kesimida

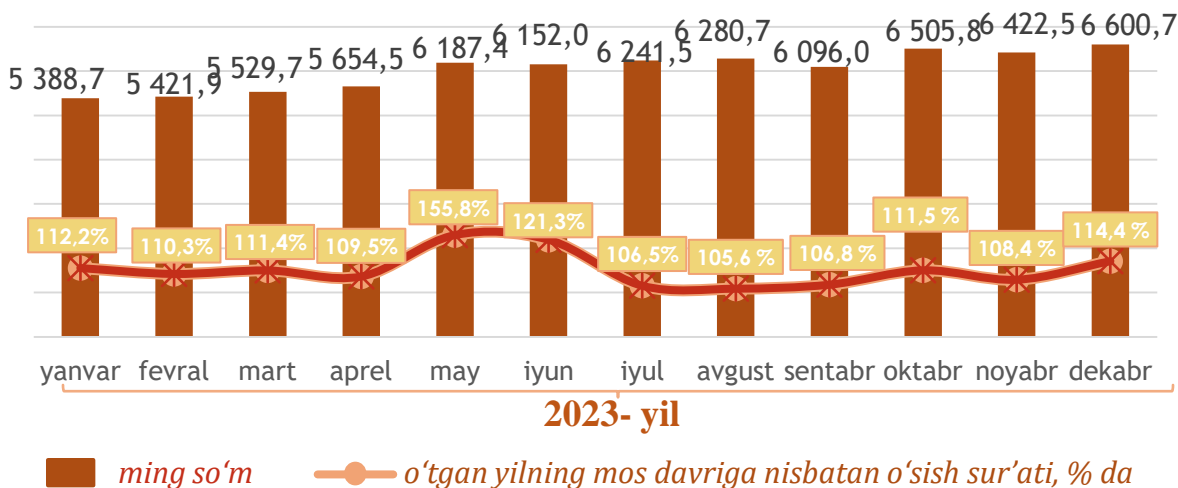


### O'rtacha oylik ish haqining yillar kesimidagi dinamikasi, ming so'm

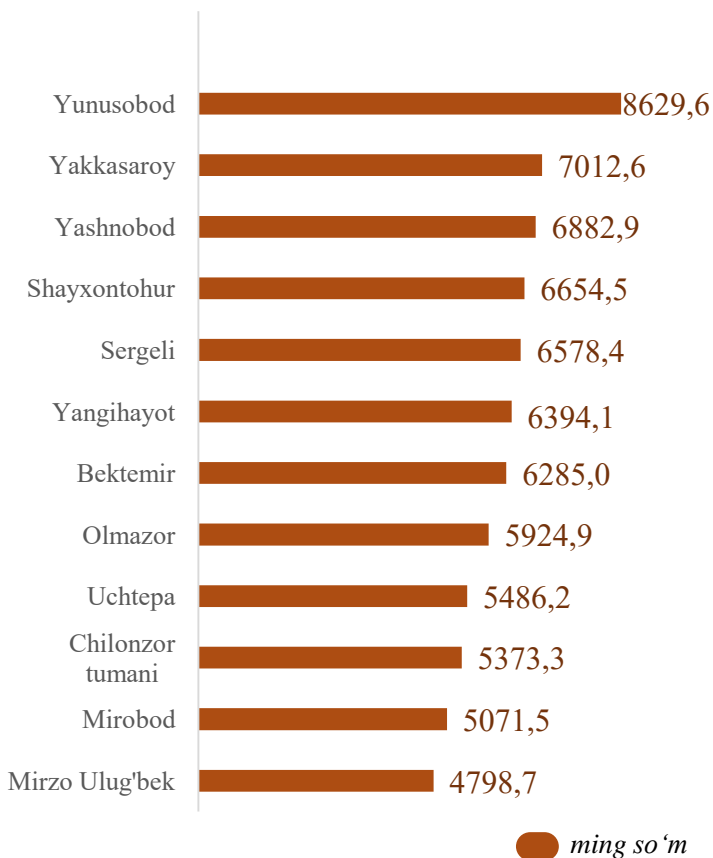


Sanoat iqtisodiy faoliyat turi bo'yicha o'rtacha oylik ish haqining eng yuqori ko'rsatkichi Yunusobod tumanida (**9 557,5 ming so'm**), Chilonzor tumanida (**7 220,5 ming so'm**), Bektemir tumanida (**7 097,9 ming so'm**), Sergeli tumanida (**7 000,7 ming so'm**), hamda Shayxontohur tumanida (**6 996,3 ming so'm**) kuzatildi.

## QURILISH SOHASIDA O'RTACHA OYLIK ISH HAQI

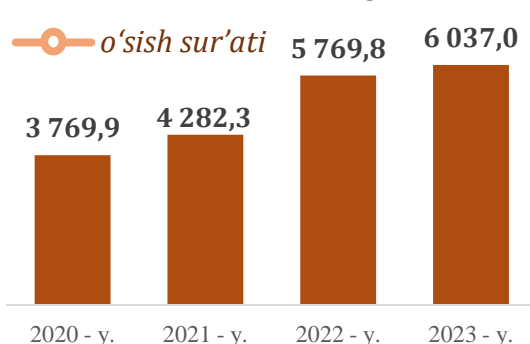


### Hududlar kesimida

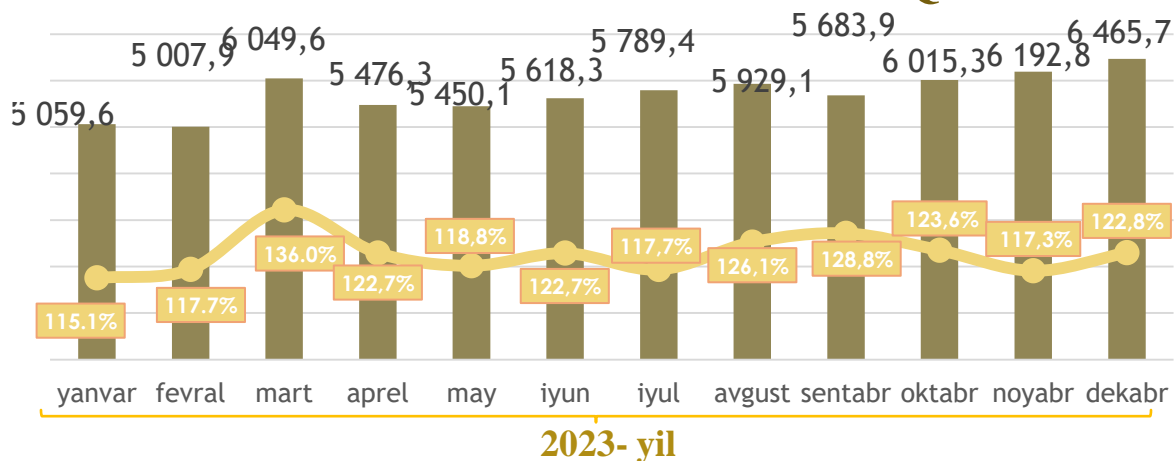


Qurilish faoliyat turi bo'yicha o'rtacha oylik ish haqining eng yuqori ko'rsatkichi Yunusobod tumanida (**8629,6 ming so'm**), Yakkasaroy tumanida (**7012,6 ming so'm**), Yashnobod tumanida (**6882,9 ming so'm**), hamda Shayxontohur tumanida (**6654,5 ming so'm**) qayd etildi.

### O'rtacha oylik ish haqining yillar kesimidagi dinamikasi, ming so'm



## SAVDO SOHASIDA O‘RTACHA OYLIK ISH HAQI



■ ming so'mda

● o'tgan yilning mos davriga nisbatan o'sish sur'ati, % da

### Savdo sohasining asosiy tarmoqlari bo'yicha o'rtacha oylik ish haqi, ming so'm



**5 147,4**

Oziq-ovqat mahsulotlari, jumladan, ichimliklar va tamaki mahsulotlari ulgurji savdosi



**5 843,8**

Avtomobil va mototsikllarning savdosidan tashqari ulgurji savdo



**6 641,6**

Avtomobil va mototsikllarning ulgurji va chakana savdosi va ularni ta'mirlash



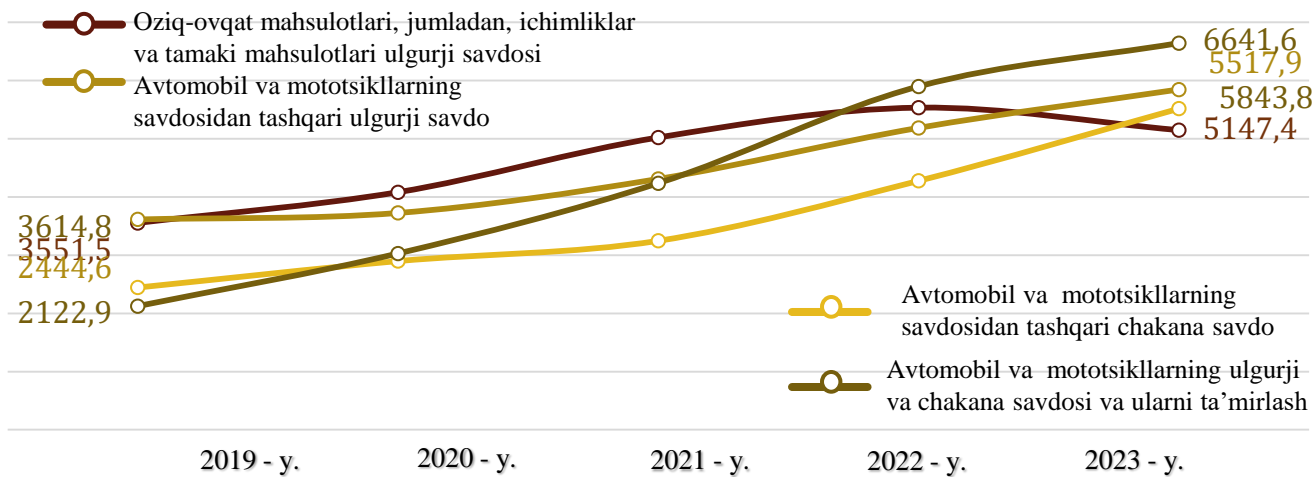
**5 517,9**

Avtomobil va mototsikllarning savdosidan tashqari chakana savdo

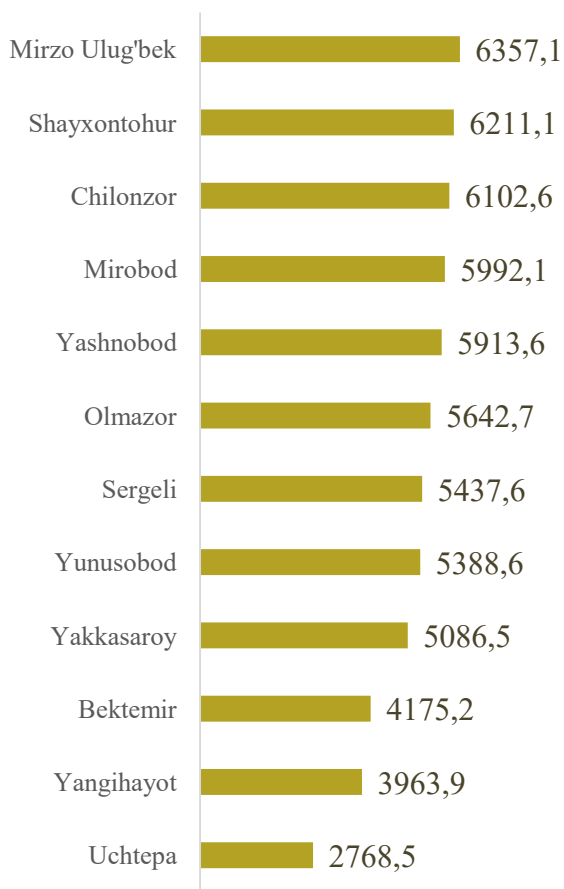
Savdo sohasining asosiy tarmoqlari bo'yicha o'rtacha oylik ish haqining eng yuqori ko'rsatkichi avtomobil va mototsikllarning ulgurji va chakana savdosi va ularni ta'mirlash (**6 641,6 ming so'm**)da, eng past ko'rsatkich esa oziq-ovqat mahsulotlari, jumladan, ichimliklar va tamaki mahsulotlari ulgurji savdosi (**5 147,4 ming so'm**)da kuzatildi.



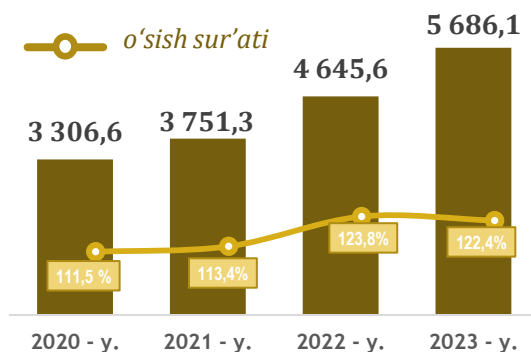
## Savdo sohasida tarmoqlar bo'yicha ish haqi o'zgarishi dinamikasi



## Hududlar kesimida



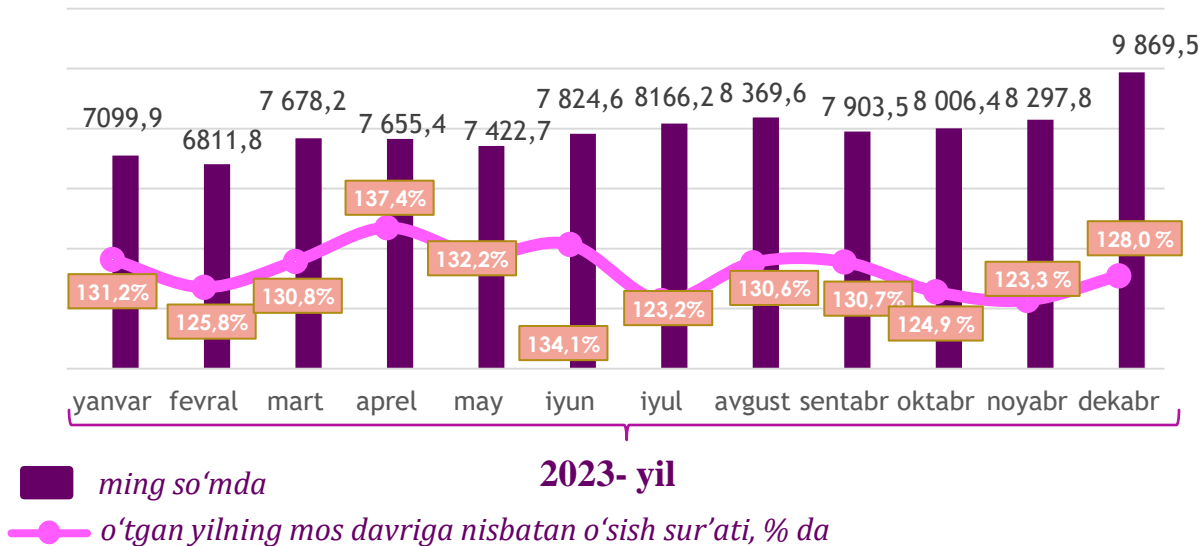
## O'rtacha oylik ish haqining yillar kesimidagi dinamikasi, ming so'm



Savdo faoliyat turi bo'yicha o'rtacha oylik ish haqining eng yuqori ko'rsatkichi Mirzo Ulug'bek tumanida (**6357,1 ming so'm**), Shayxontohur tumanida (**6211,1 ming so'm**), Chilonzor tumanida (**6102,6 ming so'm**), hamda Mirobod tumanida (**5992,1 ming so'm**) kuzatildi.

ming so'm

## TASHISH VA SAQLASH SOHASIDA O'RTACHA OYLIK ISH HAQI



### Tashish va saqlash iqtisodiy faoliyat turining asosiy tarmoqlari bo'yicha o'rtacha oylik ish haqi



**7 959,7** ming so'm

Ombor xo'jaligi va yordamchi transport faoliyati



**6 235,3** ming so'm

Quruqlikdagi va quvur transporti



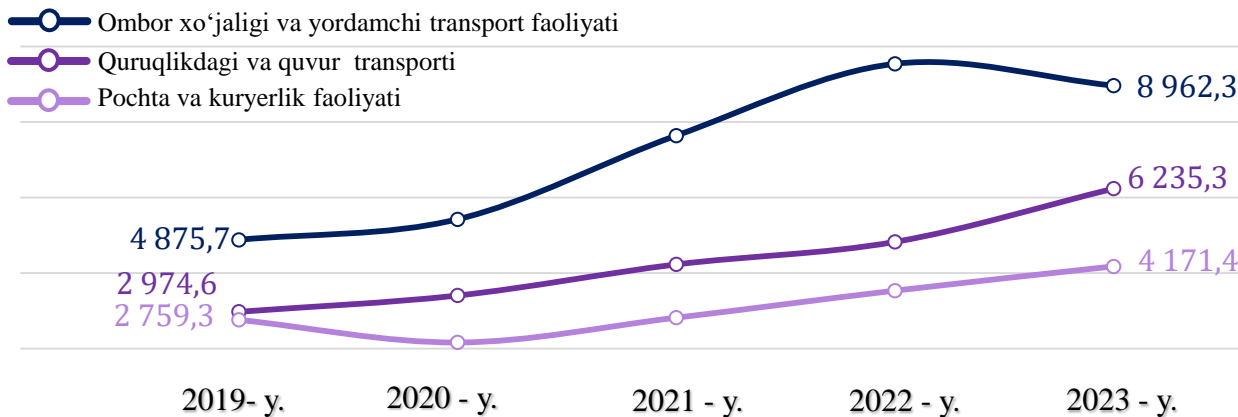
**4 171,4** ming so'm

Pochta va kuryerlik faoliyati

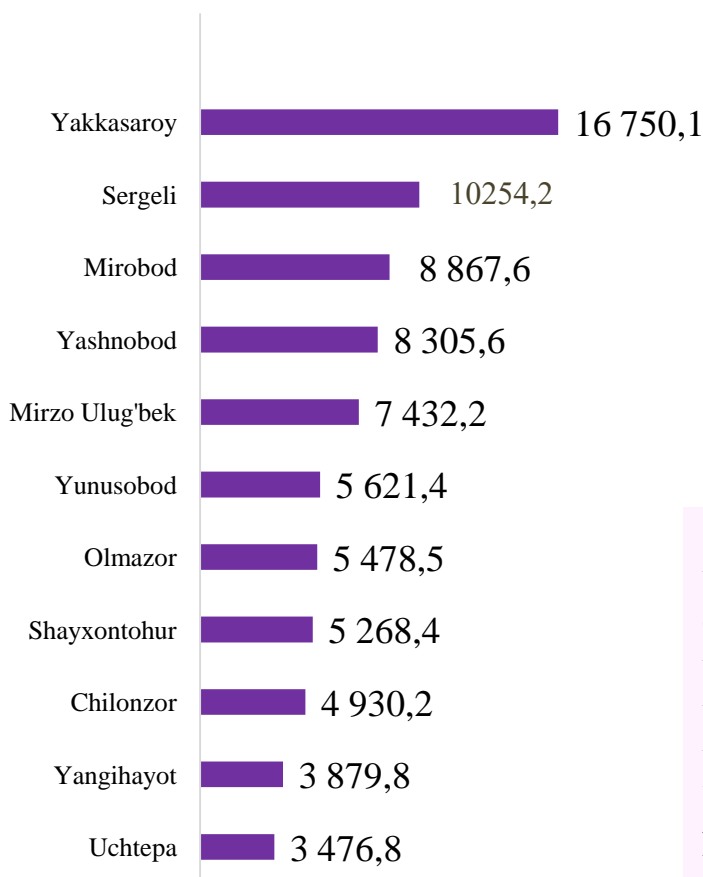


Tashish va saqlash iqtisodiy faoliyat turining asosiy tarmoqlari bo'yicha o'rtacha oylik ish haqining eng yuqori ko'rsatkichi ombor xo'jaligi va yordamchi transport faoliyati (**7 959,7 ming so'm**)da, eng past ko'rsatkich esa pochta va kuryerlik faoliyati (**4 171,4 ming so'm**)da kuzatildi.

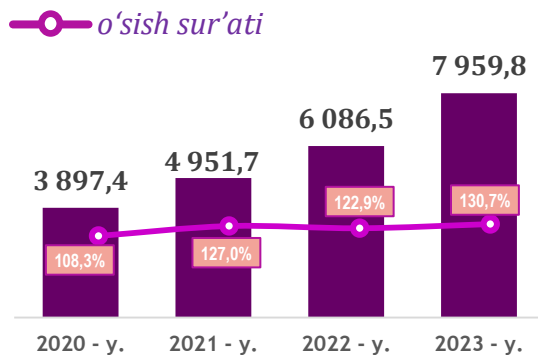
## Tashish va saqlash sohasida tarmoqlar bo'yicha ish haqi o'zgarishi dinamikasi



### Hududlar kesimida



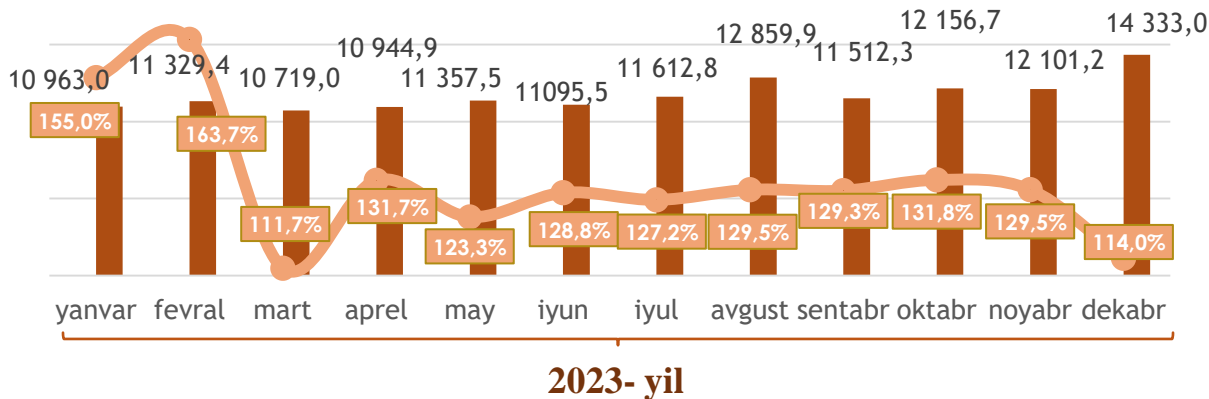
### O'rtacha oylik ish haqining yillar kesimidagi dinamikasi, ming so'm



Tashish va saqlash iqtisodiy faoliyat turi bo'yicha o'rtacha oylik ish haqining eng yuqori ko'rsatkichi Yakkasaroy tumanida (**16 750,1 ming so'm**), Sergeli tumanida (**10 254,2 ming so'm**), Mirobod tumanida (**8 867,6 ming so'm**), Yashnobod tumanida (**8 305,6 ming so'm**) hamda Mirzo Ulug'bek tumanida (**7 432,2 ming so'm**)da kuzatildi.

ming so'm

## AXBOROT VA ALOQA SOHASIDA O'RTACHA OYLIK ISH HAQI



2023- yil

 ming so'mda

 o'tgan yilning mos davriga nisbatan o'sish sur'ati, % da

### Axborot va aloqa sohasining asosiy tarmoqlari bo'yicha o'rtacha oylik ish haqi



**10 598,3**  
ming so'm

Aloqa sohasi

Axborot xizmati ko'rsatish sohasidagi faoliyat

**15 601,9**  
ming so'm



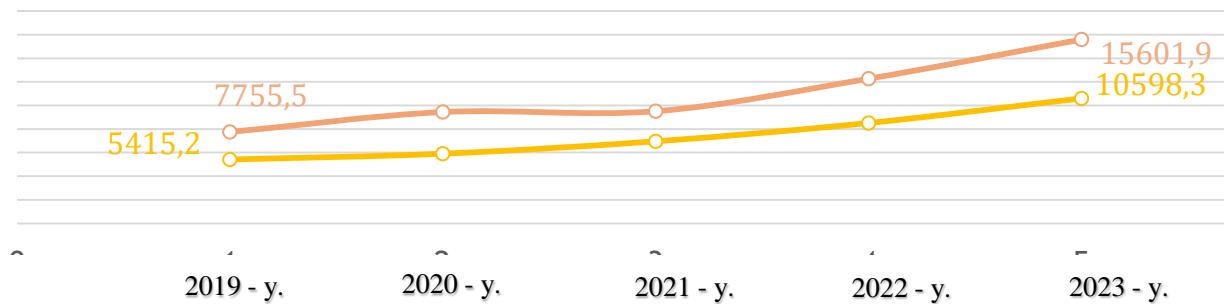
**12 046,5**  
ming so'm

Noshirlik faoliyati

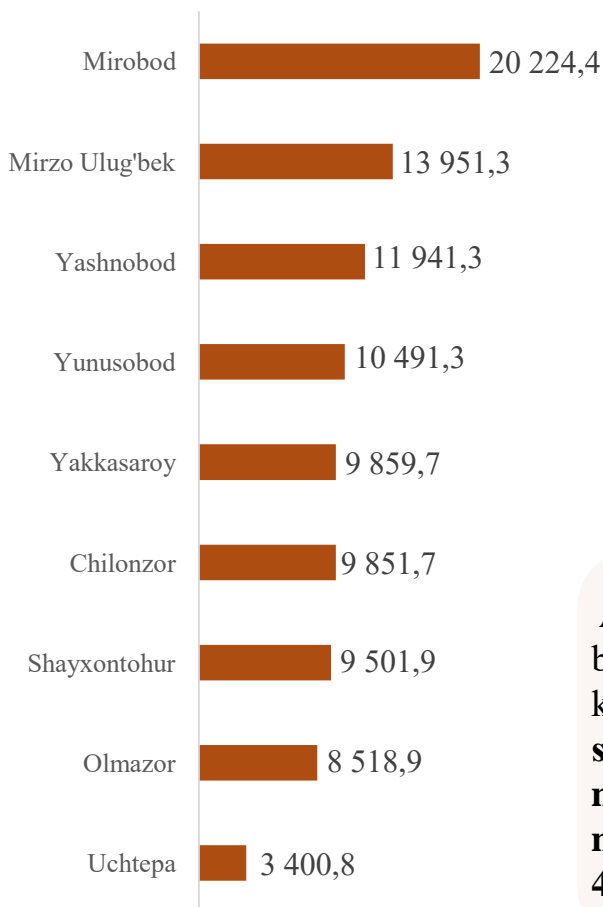
Axborot va aloqa sohasining asosiy tarmoqlari bo'yicha o'rtacha oylik ish haqining eng yuqori ko'rsatkichi Axborot xizmati ko'rsatish sohasi (**15 601,9 ming so'm**)da, eng past ko'rsatkich esa Aloqa sohasi (**10 598,3 ming so'm**)da kuzatildi.

## Axborot va aloqa sohasida tarmoqlar bo'yicha ish haqi o'zgarishi dinamikasi

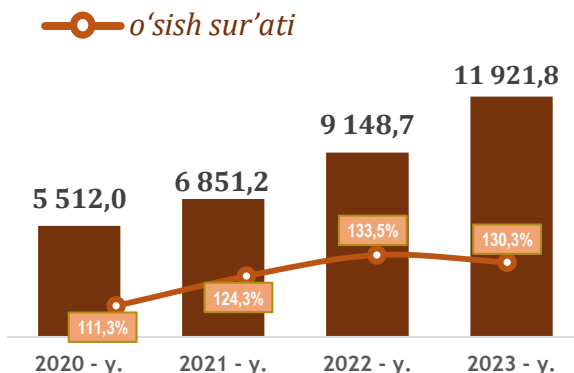
○ Axborot xizmati ko'rsatish sohasidagi faoliyat  
○ Aloqa sohasi



### Hududlar kesimida



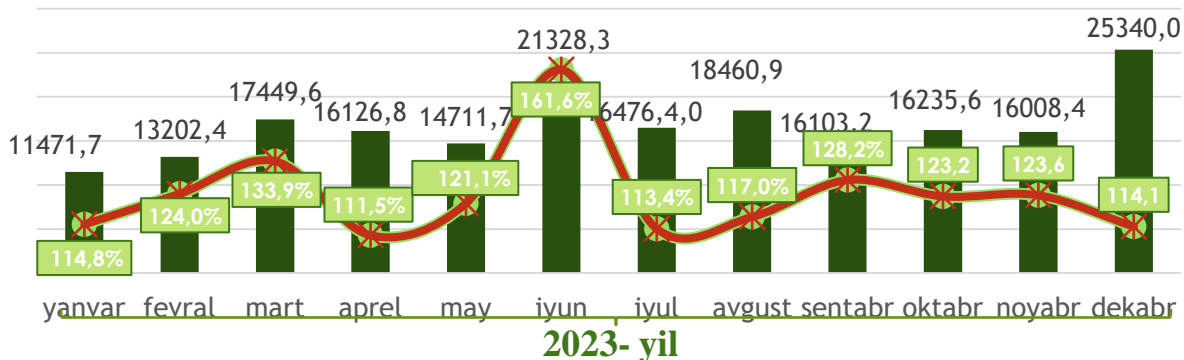
### O'rtacha oylik ish haqining yillar kesimidagi dinamikasi, ming so'm



Axborot va aloqa sohasining asosiy tarmoqlari bo'yicha o'rtacha oylik ish haqining eng yuqori ko'rsatkichi Mirobod tumani (**20 224,4 ming so'm**), Mirzo Ulug'bek tumanida (**13 951,3 ming so'm**), Yashnobod tumanida (**11 941,3 ming so'm**) hamda Yunusobod tumanida (**10 491,3 ming so'm**)da kuzatildi.

ming so'm

## BANK, SUG‘URTA, LIZING, KREDIT VA VOSITACHILIK SOHASIDA O‘RTACHA OYLIK ISH HAQI



■ ming so‘mda

● o‘tgan yilining mos davriga nisbatan o‘shish sur‘ati, % da

### Bank, sug‘urta, lizing, kredit va vositachilik faoliyatining asosiy tarmoqlari bo‘yicha o‘rtacha oylik ish haqi



**16 466,4** *ming so‘m*

Majburiy ijtimoiy sug‘urtalashdan tashqari, qayta sug‘urtalash va nafaqa jamg‘armalari faoliyati

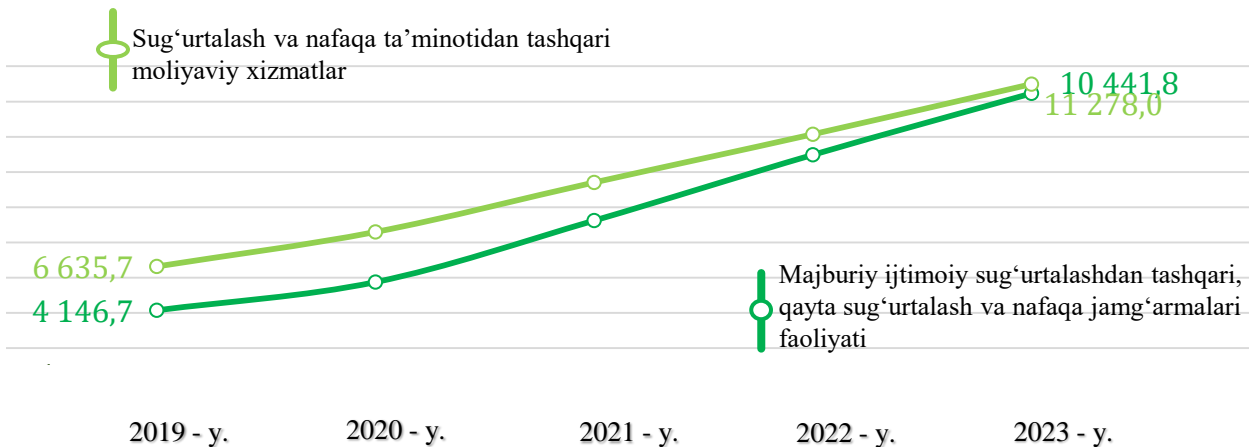


**18 366,5** *ming so‘m*

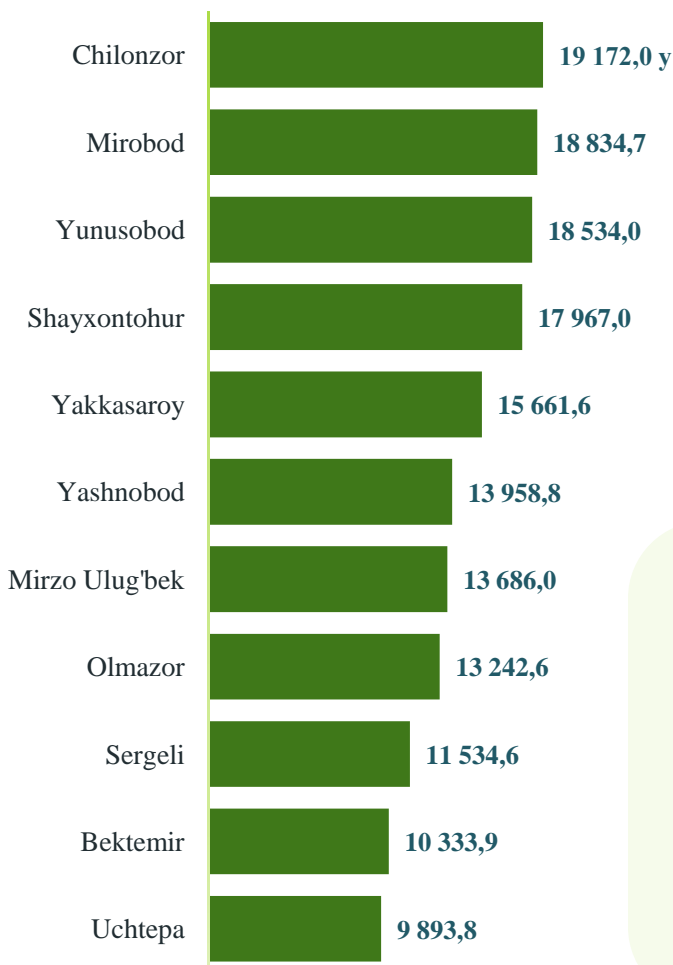
Sug‘urtalash va nafaqa ta‘minotidan tashqari moliyaviy xizmatlar

Bank, sug‘urta, lizing, kredit va vositachilik faoliyati iqtisodiy faoliyat turi bo‘yicha o‘rtacha oylik ish haqining eng yuqori ko‘rsatkichi sug‘urtalash va nafaqa ta‘minotidan tashqari moliyaviy xizmatlar faoliyati (**18 366,5 ming so‘m**)da eng past ko‘rsatkichi esa majburiy ijtimoiy sug‘urtalashdan tashqari, qayta sug‘urtalash va nafaqa jamg‘armalari faoliyati (**10 466,4 ming so‘m**)da kuzatildi.

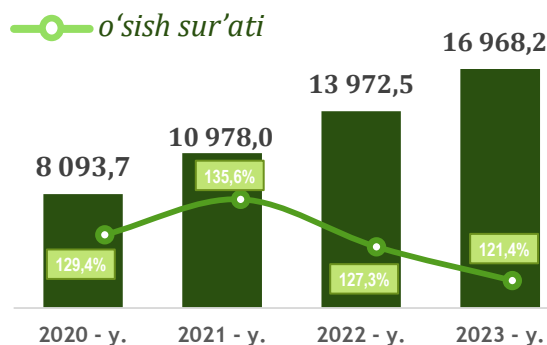
## Bank, sug'urta, lizing, kredit va vositachilik sohasida tarmoqlar bo'yicha ish haqi o'zgarishi dinamikasi



### Hududlar kesimida



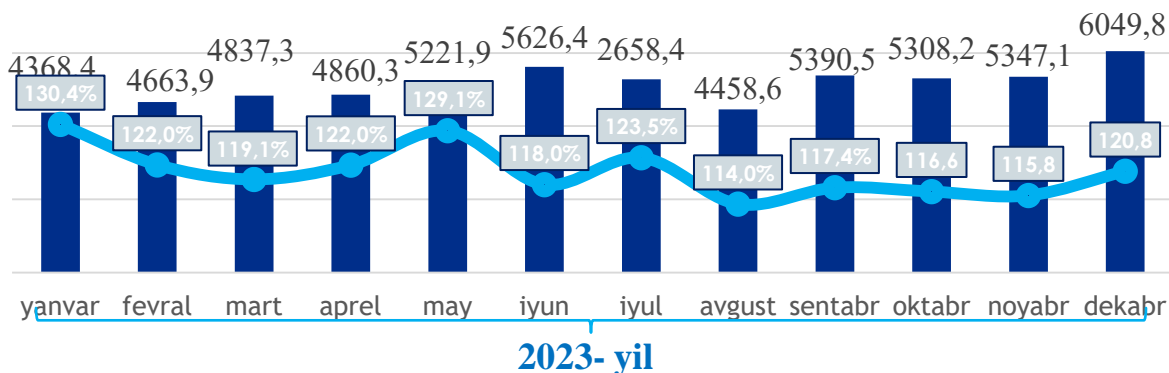
### O'rtacha oylik ish haqining yillar kesimidagi dinamikasi, ming so'm



Bank, sug'urta, lizing, kredit va vositachilik faoliyati iqtisodiy faoliyat turi bo'yicha o'rtacha oylik ish haqining eng yuqori ko'rsatkichi Chilonzor tumanida (19 172,0 ming so'm), Mirobod tumanida (18 834,7 ming so'm), Yunusobod tumanida (18 534,0 ming so'm), hamda Shoyxontohur tumanida (17 967,0 ming so'm)da kuzatildi.

ming so'm

## TA'LIM SOHASIDA O'RTACHA OYLIK ISH HAQI



■ ming so'mda

● o'tgan yilining mos davriga nisbatan o'sish sur'ati, % da

### Ta'lim sohasining asosiy tarmoqlari bo'yicha o'rtacha oylik ish haqi

Oliy ta'lim

**8 291,1**  
ming so'm



**4 206,9**  
ming so'm

Umumiy o'rta ta'lim

Texnik va professional ta'lim

**3 938,1**  
ming so'm



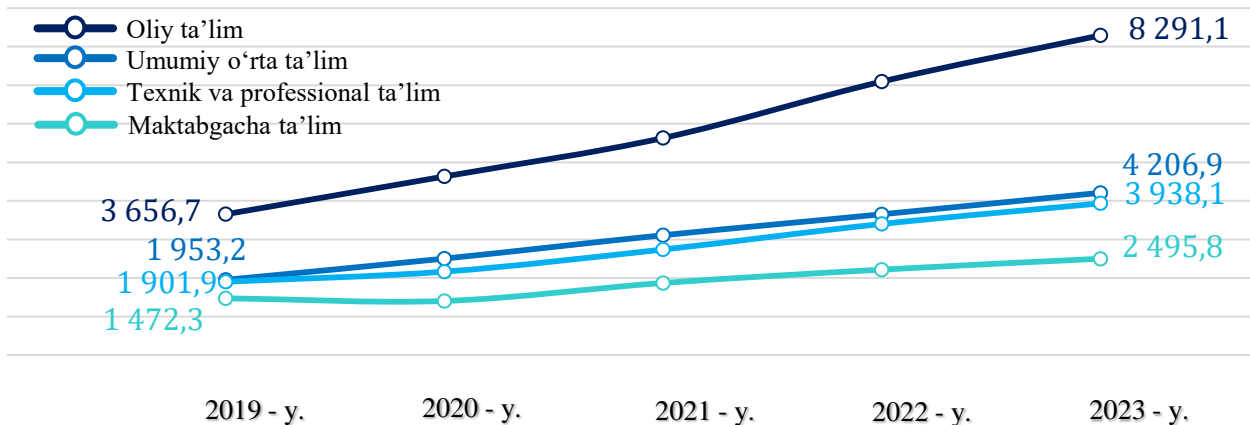
**2 495,8**  
ming so'm

Maktabgacha ta'lim

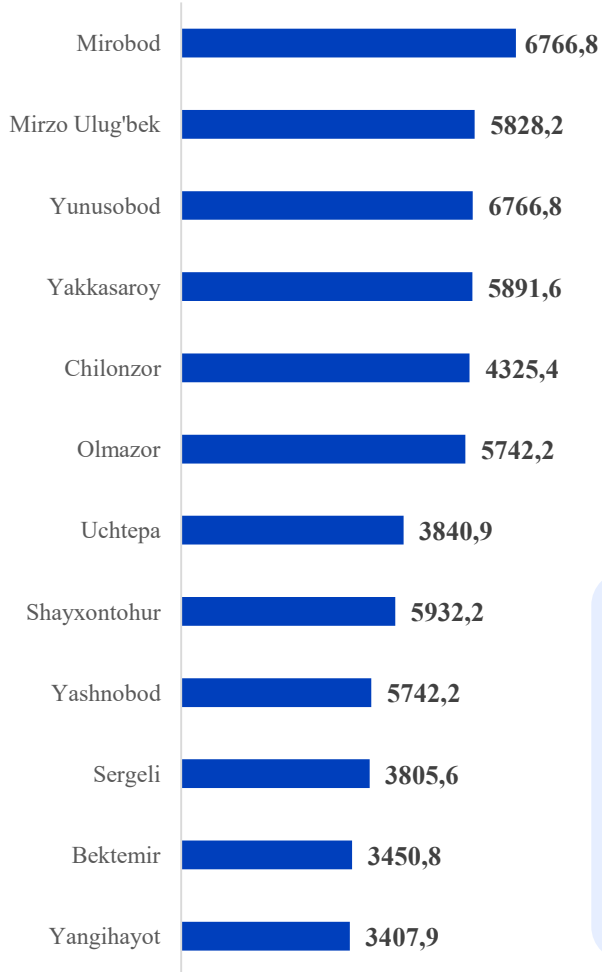
Ta'lim sohasining asosiy tarmoqlari bo'yicha o'rtacha oylik ish haqining eng yuqori ko'rsatkichi oliy ta'lim (**8 291,1 ming so'm**)da, eng past ko'rsatkich esa maktabgacha ta'lim (**2 495,8 ming so'm**)da kuzatildi.



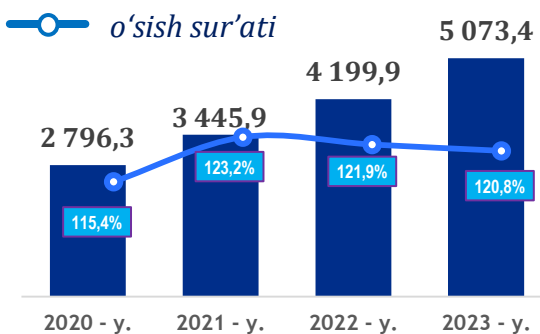
## Ta'lim sohasida tarmoqlar bo'yicha ish haqi o'zgarishi dinamikasi



## Hududlar kesimida



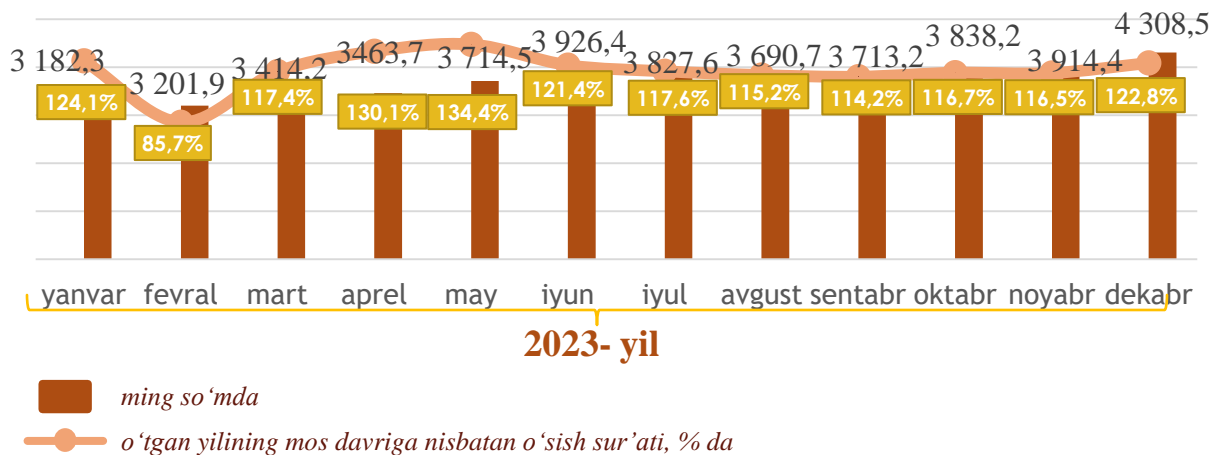
## O'rtacha oylik ish haqining yillar kesimidagi dinamikasi, ming so'm



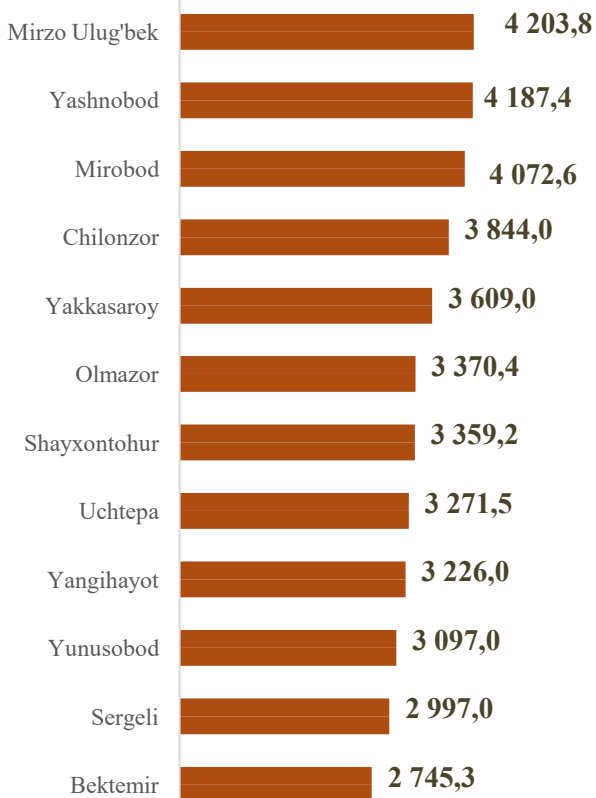
Ta'lim sohasi bo'yicha o'rtacha oylik ish haqining eng yuqori ko'rsatkichi Mirobod tumanida (**6766,8 ming so'm**), Mirzo Ulug'bek tumanida (**5828,2 ming so'm**), Yunusobod tumanida (**6766,8 ming so'm**), hamda Yakkasaroy tumanida (**5891,6 ming so'm**) kuzatildi.

ming so'm

## SOG'LIQNI SAQLASH VA IJTIMOIIY XIZMATLAR KO'RSATISH SOHASIDA O'RTACHA OYLIK ISH HAQI

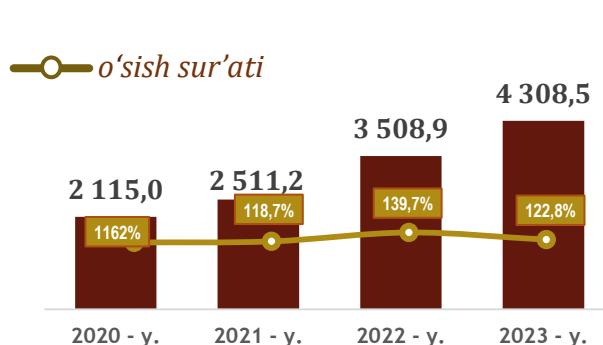


### Hududlar kesimida



Sog'liqni saqlash va ijtimoiy xizmatlar ko'rsatish sohasining faoliyati turi bo'yicha o'rtacha oylik ish haqining eng yuqori ko'rsatkichi Mirzo Ulug'bek tumanida (**4 203,8 ming so'm**), Yashnobod tumanida (**4 187,4 ming so'm**) Mirobod tumanida (**4 072,6 ming so'm**), hamda Chilonzor tumanida (**3 844,0 ming so'm**) kuzatildi.

### O'rtacha oylik ish haqining yillar kesimidagi dinamikasi, ming so'm



## DEMOGRAFIYA VA MEHNAT STATISTIKASI BOSHQARMASI

**Nominal hisoblangan ish haqi** – ma’lum bir davr (soat, oy, yil) mobaynida xodim tomonidan ishlab chiqarilgan mahsulot (bajarilgan ish yoki ko’rsatilgan xizmat) evaziga ish beruvchilar tomonidan, amaldagi qonun hujjatlariga asoslangan holda soliq va boshqa to’lovlarni o’z ichiga oluvchi yollanma xodimning mehnatiga haq to’lash tarzida jismoniy shaxsga pul shaklida hisoblangan daromadlardan iborat.



Tel.: 71 230-83-16, 65 223-83-37