



TOSHKENT SHAHAR  
STATISTIKA BOSHQARMASI

# TOSHKENT SHAHRIDA QURILISH ISHLARI

2024- yil  
Yanvar-fevral





# Toshkent shahar statistika boshqarmasi

2024- yilning yanvar-fevral oylarida, Toshkent shahrida jami 5420,1 mlrd. soʻmlik qurilish ishlari bajarilib, oʻsish surʻati 2023-yilning yanvar-fevral oylariga nisbatan 126,0 % ni tashkil etdi.



## Qurilish ishlari hajmining tarkibi, % da

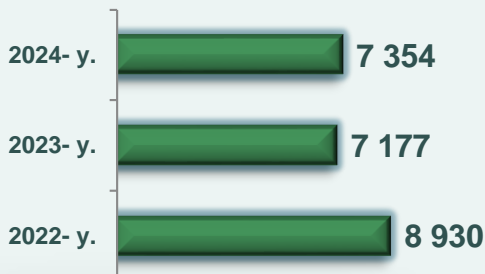
Qurilish ishlari hajmi yirik qurilish tashkilotlari, kichik korxonalar va mikrofirmalar hamda norasmiy sektorlarda amalga oshirilgan ishlar tarkibi boʻyicha shakllanadi.




# 2024- yil 1-mart holatiga qurilish ishlari bo'yicha faoliyat ko'rsatayotgan korxonalar va tashkilotlar, soni *birlikda*



## Yillar kesimida soni



## Hududlar kesimida



3 622

Bino va inshootlar qurish

723

Fuqarolik obyektlarini qurish

3 009

Ixtisoslashtirilgan qurilish ishlari

Qurilish sohasi mamlakatimiz milliy iqtisodiyotining barqaror o'sishiga o'zining munosib hissasini qo'shib kelayotgan sohalardan hisoblanadi. Ushbu sohada faoliyat ko'rsatayotgan korxonalar va tashkilotlarning soni 2023-yilning mos davri bilan solishtirganda o'sish sur'ati 102,5 foizni tashkil etdi.

Qurilish sohasida faoliyat ko'rsatayotgan korxonalar va tashkilotlar soni ushbu sohaning quyidagi yo'nalishlari kesimida qaralganda;

binolar va inshootlar qurilish yo'nalishi 49,3 foiz ulushi tashkil etib, o'sish sur'ati 2023- yilning mos davriga nisbatan 104,7 foiz bo'lgan;

fuqarolik obyektlarini qurish yo'nalishi 9,8 foiz ulushi tashkil etib, o'sish sur'ati 2023- yilning mos davriga nisbatan 111,1 foizga oshgan;

ixtisoslashtirilgan qurilish ishlari yo'nalishi 40,9 foiz ulushni va 98,2 foiz o'sish sur'atini tashkil etdi.





## Hududlar kesimida qurilish faoliyati bilan shug'ullanayotgan korxonalar va tashkilotlar to'g'risida ma'lumotlar, *birlikda*

	Holatiga:		o'tgan yilga nisbatan, % da
	01.03.2023- y.	01.03.2024- y.	
<b>Toshkent shahar</b>	<b>7 354</b>	<b>7 177</b>	<b>102,5</b>

tumanlar:

Bektemir	188	182	103,3
Mirzo Ulug'bek	966	931	103,8
Mirobod	662	808	81,9
Olmazor	549	526	104,4
Sergeli	476	410	116,1
Uchtepa	429	440	97,5
Chilonzor	859	843	101,9
Shayxontohur	523	533	98,1
Yunusobod	865	847	102,1
Yakkasaroy	738	710	103,9
Yangiyul	279	223	125,1
Yashnobod	820	724	113,3



# 2024- yil 1- mart holatiga ko'ra, Toshkent shahrida faoliyat ko'rsatayotgan qurilish korxonalari ulushi, % da



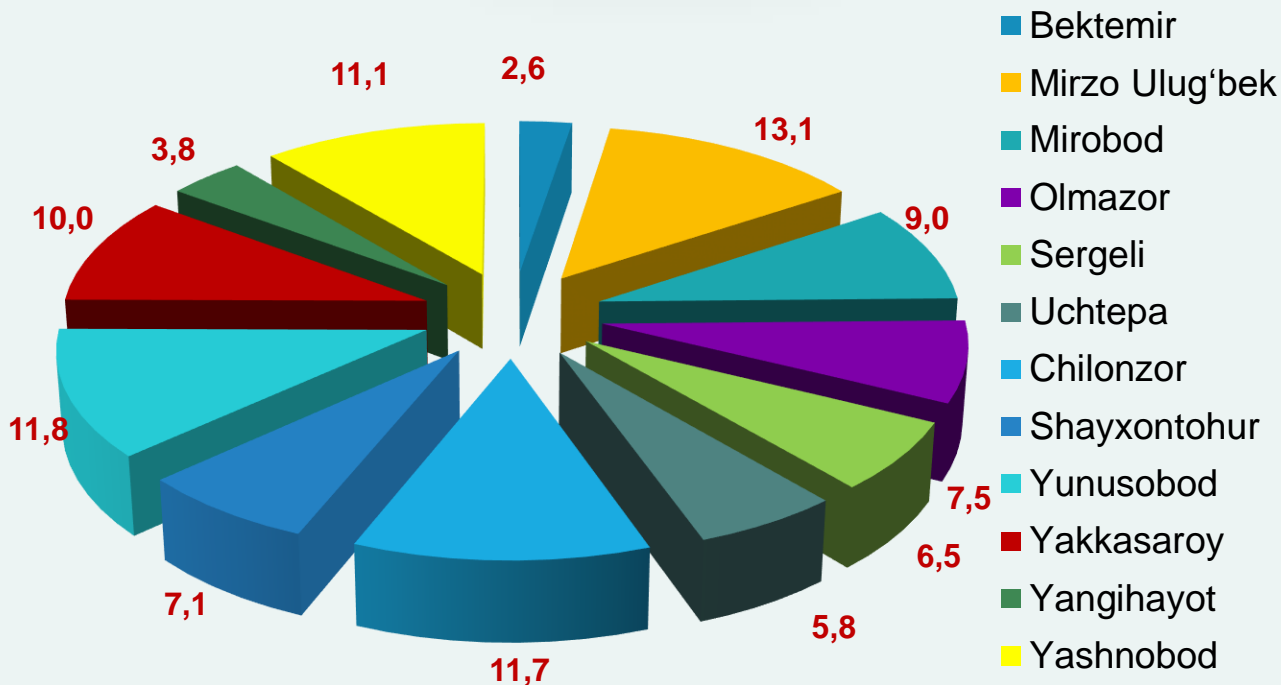
Mirzo Ulug'bek (13,1)



Yunusobod (11,8)



Chilonzor (11,7)



## Qurilish ishlari 2024- yil yanvar-fevral oylari uchun

	Qurilish ishlari, mlrd. so'm	Shu jumladan:		
		Yirik qurilish tashkilotlari	Kichik va mikrofirmalar	Norasmiy sektor
<b>Toshkent shahar tumanlar:</b>	<b>5 420,1</b>	<b>1 608,8</b>	<b>3 226,4</b>	<b>584,9</b>
Bektemir	110,6	13,9	88,2	8,5
Mirzo Ulug'bek	624,9	90,6	472,2	62,1
Mirobod	636,4	217,2	368,8	50,4
Olmazor	380,6	92,1	216,0	72,5
Sergeli	215,9	36,9	128,7	50,3
Uchtepa	163,1	11,7	124,7	26,7
Chilonzor	308,8	7,3	266,9	34,6
Shayxontohur	499,9	310,1	137,8	52,0
Yunusobod	977,8	292,7	589,4	95,7
Yakkasaroy	797,1	400,1	345,5	51,5
Yangiheyot	152,7	63,8	56,6	32,3
Yashnobod	552,4	72,3	431,5	48,6



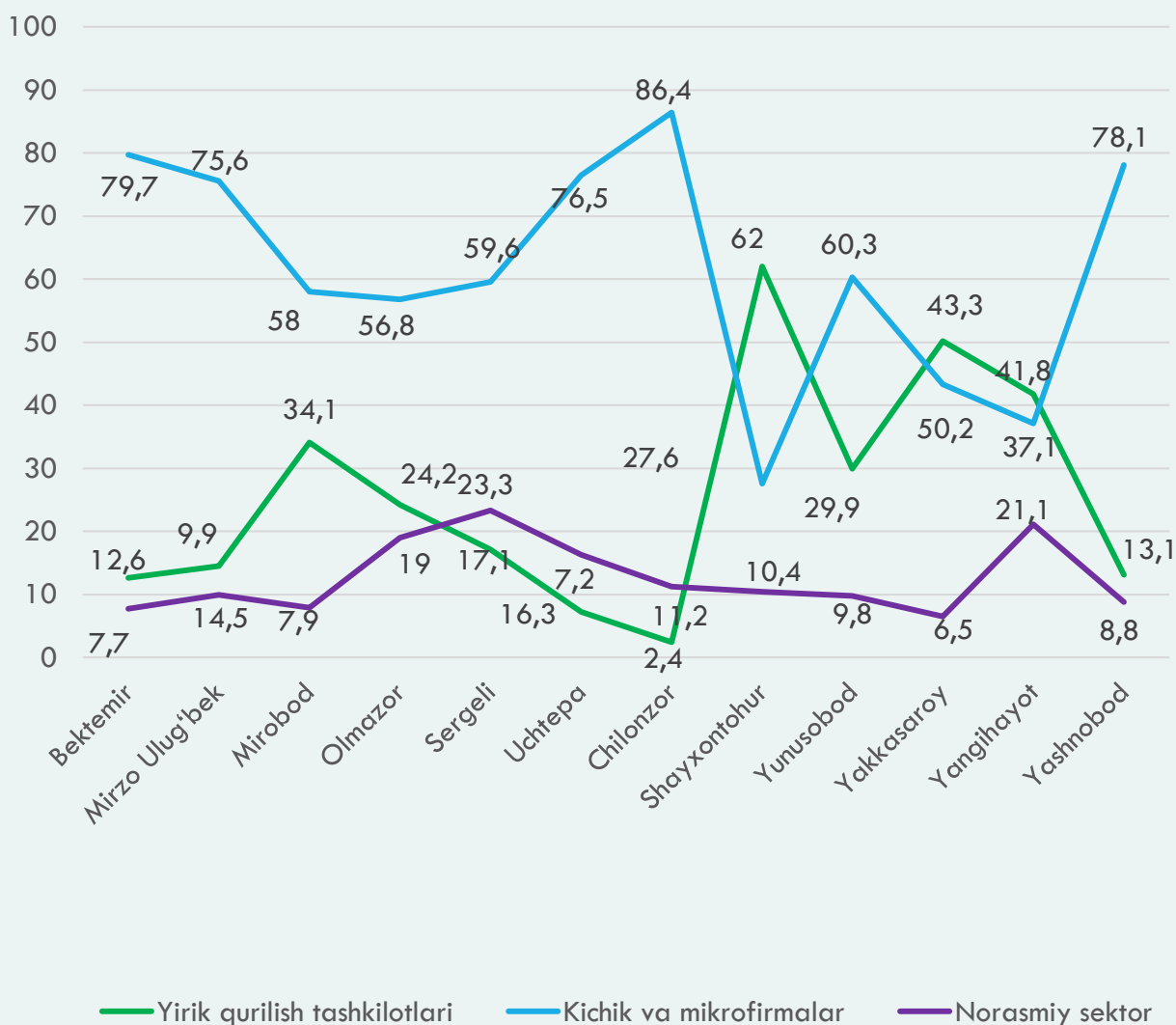
2024- yilning yanvar-fevral oylarida, jami qurilish ishlari hajmi tarkibida yirik qurilish tashkilotlari tomonidan bajarilgan qurilish ishlari hajmi 1 608,8 mlrd. so'mni tashkil etdi. Yirik qurilish ishlari 2023-yilning mos davriga nisbatan 270,8 % ni tashkil etib, jami qurilish ishlari hajmidagi ulushi 29,7 % ni tashkil etdi.

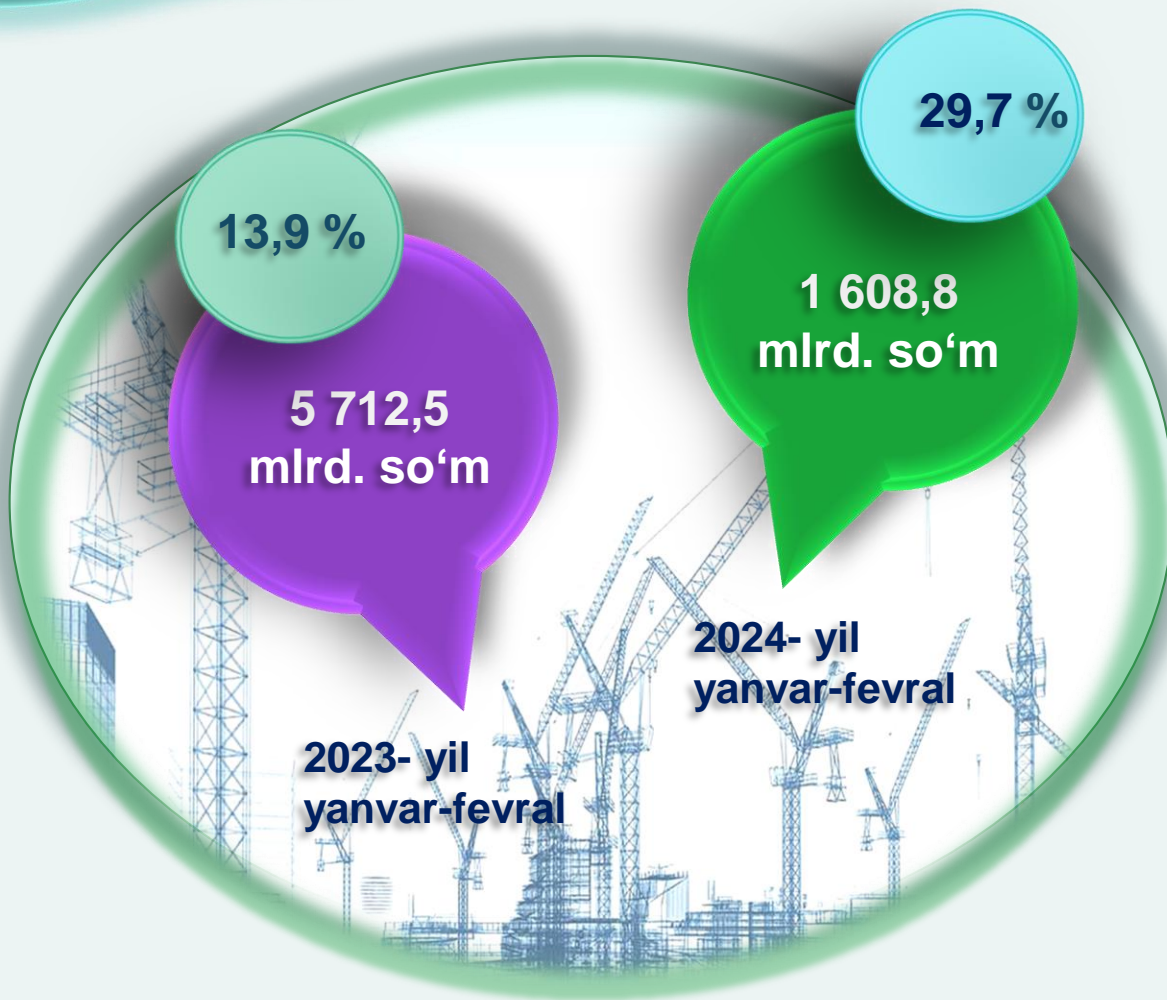
# Qurilish ishlari

## 2024- yil yanvar-fevral oylari uchun



**Pudratchi** – kapital qurilish uchun pudrat shartnomasi asosida bino va inshootlarni qurish bo'yicha qurilish-montaj, qayta ta'mirlash, kapital ta'mirlash hamda texnologik va boshqa uskunalarni montaj qilish, sozlash va boshqa pudrat ishlarini bajarish bilan shug'ullanadi.





**MA'LUMOT UCHUN:** Yirik qurilish tashkilotlari tomonidan bajarilgan qurilish ishlarining jami qurilish ishlari hajmidagi eng ko'p ulushi Shayxontohur tumanida (hududdagi jami qurilish ishlari hajmining 62,0 % yoki 2023- yilning mos davriga nisbatan 322,9 %) Yakkasaroy tumanida (hududdagi jami qurilish ishlari hajmining 50,2 % yoki 2023- yilning mos davriga nisbatan 331,6 %) ga to'g'ri keldi.



# Kichik korxonalar va mikrofirmalar tomonidan bajarilgan qurilish ishlari



2024- yilning yanvar-fevral oylarida kichik korxonalar va mikrofirmalar tomonidan bajarilgan qurilish ishlari hissasiga jami qurilish ishlari hajmining 59,3 %i to'g'ri kelib, 2023-yil yanvar-fevral oylari ko'rsatkichiga nisbatan 15,2 % punktga kamaydi. Shuningdek, ular hissasiga to'g'ri kelgan qurilish ishlari hajmi 2023- yilning mos davriga nisbatan 101,1 % ni tashkil etgan holda 3 226,4 mlrd. so'm miqdorida qayd etildi.

Kichik korxonalar va mikrofirmalar, ulushi, % da



59,3

2024- yil yanvar-fevral

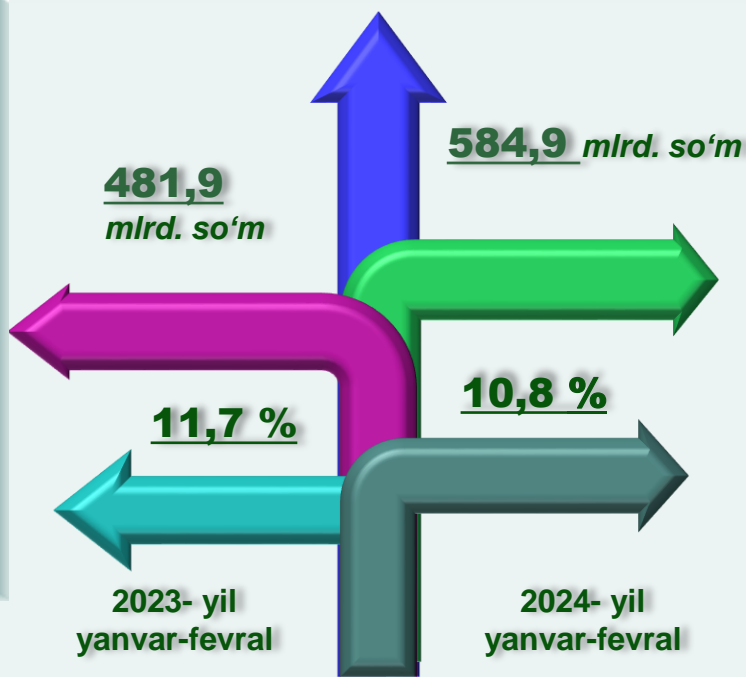
74,4

2023- yil yanvar-fevral



**MA'LUMOT UCHUN:** joriy hisobot davrida kichik korxonalar va mikrofirmalar tomonidan eng yuqori ulush ko'rsatkichi Yunusobod tumanida ( 589,4 mlrd. so'm yoki ulushi 18,3 %), Mirobod tumanida 368,8 mlrd. so'm yoki ulushi 11,4 %) va Mirzo Ulug'bek tumanida (472,2 mlrd. so'm yoki ulushi 14,6 %) ga to'g'ri keldi.

Norasmiy sektor hissasiga to'g'ri kelgan qurilish ishlari ulushi 10,8 %ni tashkil etdi yoki 584,9 mlrd. so'm miqdorida qayd etildi. 2023-yilning mos davriga nisbatan 113,6 % ni tashkil etdi.



## Mulkchilik shakli davlat va nodavlat bo'lgan tashkilotlar tomonidan bajarilgan qurilish ishlari, ulushi foizda

Davlat mulkchiligidagi tashkilotlar tomonidan jami 858,2 mlrd. so'm qurilish ishlari bajarildi. Nodavlat mulkchilikdagi tashkilotlar tomonidan esa 35 364,3 mlrd. so'm qurilish ishlari bajarildi. Ularning shahardagi ulushi mos ravishda 2,4 % va 97,6 % ni tashkil etdi.



# Umumiy hajmdan yangi qurilish, rekonstruksiya, kengaytirish, texnik qayta quollantirish ishlari ulushi 2024- yil yanvar-fevral oylarida



Bajarilgan qurilish ishlarining katta qismi yangi bino va inshootlarni qurishga tegishli. Jami qurilish ishlarining **70,2 %** i yoki **3 804,0** mlrd. soʻm qurilish ishlari aynan iqtisodiyotda yangi ishlab chiqarish quvvatlari, turar-joy va boshqa ijtimoiy obyektlarni yaratishga qaratilgan.

**39,1 %**

Yirik qurilish tashkilotlari boʻyicha yangi qurilish hisobidan **1 365,4** mlrd. soʻmlik ishlar bajarildi yoki jami yirik qurilish tashkilotlarining yangi qurilish ishlaridagi ulushi **39,1 %** ni tashkil etdi.

Kichik korxonalar va mikrofirmalar boʻyicha yangi qurilish hisobidan **1 718,3** mlrd. soʻm yoki jami kichik korxonalar va mikrofirmalarning yangi qurilish ishlaridagi ulushi **49,2 %** ni tashkil etdi.

**49,2 %**

**11,6 %**

Yangi qurilish ishlari hajmida norasmiy sektor hissasi **406,3** mlrd. soʻm yoki ularning jamiga nisbatan ulushi **11,6 %** ni tashkil etdi.



## Hududlar kesimida qurilish ishlari 2024- yil yanvar-fevral oylarida


	Qurilish ishlari, mlrd. so‘m	O‘shish sur‘ati, % da	Umumiy hajmga nisbatan foizda
<b>Toshkent shahar</b>	<b>5 420,1</b>	<b>126,0</b>	<b>100,0</b>
<b>tumanlar:</b>			
Bektemir	110,6	107,7	2,0
Mirzo Ulug‘bek	624,9	113,5	11,5
Mirobod	636,4	137,8	11,7
Olmazor	380,6	125,0	7,0
Sergeli	215,9	117,7	4,0
Uchtepa	163,1	91,3	3,0
Chilonzor	308,8	68,2	5,7
Shayxontohur	499,9	174,9	9,2
Yunusobod	977,8	139,9	18,0
Yakkasaroy	797,1	160,9	14,7
Yangihayot	152,7	125,6	2,8
Yashnobod	552,4	118,5	10,2



*Ma‘lumot uchun: Yangi qurilish – yangi quvvatlarni yaratish maqsadida, yangi hududlarda amalga oshiriladigan asosiy, yordamchi va xizmat ko‘rsatish maqsadlari uchun obyektlar (bino va inshootlar) kompleksini qurish.*



# Toshkent shahrida iqtisodiy faoliyat turlari bo'yicha qurilish ishlari



*Ma'lumot uchun: Iqtisodiy faoliyat turlari bo'yicha qurilish ishlarining asosiy qismi qurilish, turar joy va yashash uchun mo'ljallangan hamda yashash uchun mo'ljallanmagan binolar qurish bo'yicha amalga oshirilgan qurilish ishlaridan tashkil topdi.*

ulushi % da



Bino va inshootlarni qurish bo'yicha qurilish ishlari tarkibida yirik qurilish tashkilotlari tomonidan bajarilgan qurilish ishlari ulushi 25,7 % ni tashkil etib, 2023- yil yanvar-fevral ko'rsatkichiga nisbatan 8,9 % punktga kamaydi.


Ushbu faoliyat turida kichik korxonalar va mikrofirmalar hissasiga to'g'ri kelgan ulush 2023- yildagi ko'rsatkichga nisbatan 10,0 % punktga ko'payib, 62,1 % ni tashkil etdi.

Norasmiy sektorning ulushi esa 2023- yildagi ko'rsatkichga nisbatan 1,1 % punktga kamayib, 12,2 % ni tashkil etdi.

Fuqarolik obyektlarini qurish bo'yicha yirik qurilish tashkilotlari tomonidan bajarilgan qurilish ishlari hajmining ulushi 44,8 % ni tashkil etdi va 2023- yil yanvar-fevralga nisbatan 1,9 % punktga kamaydi.

Shuningdek, kichik korxonalar va mikrofirmalar ulushi mos ravishda 54,3 % (1,9 % punktga ko'payish)ni tashkil etdi.

## ulushi % da



Yirik qurilish tashkilotlari

Kichik korxonalar va mikrofirmalar

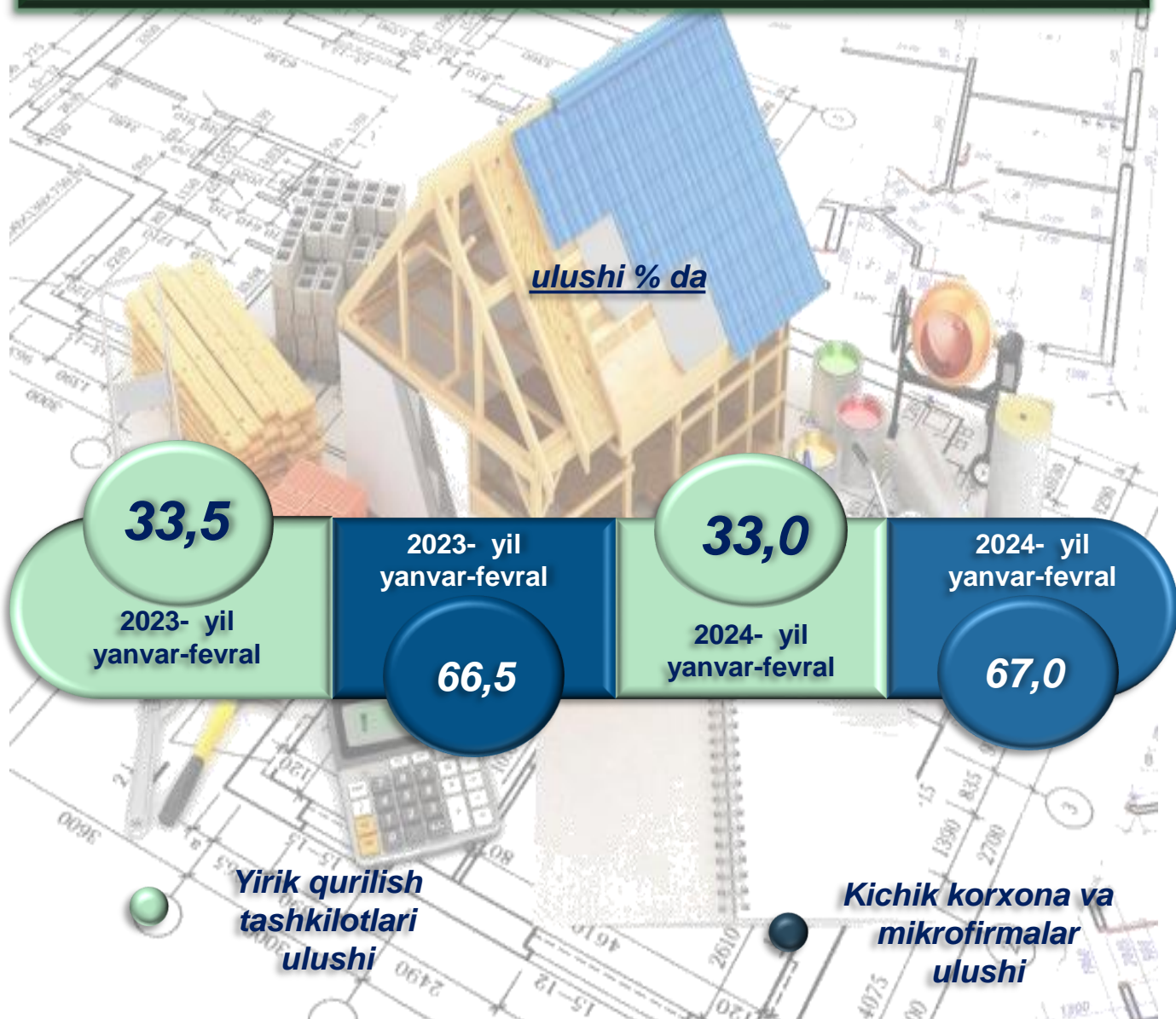
Norasmiy sektor

2023- yil yanvar-fevral

2024- yil yanvar-fevral



Ixtisoslashtirilgan qurilish ishlari tarkibida yirik qurilish tashkilotlari tomonidan bajarilgan qurilish ishlari hajmining ulushi 2023- yilning mos davriga nisbatan 0,5 % punktga kamaydi va 33,0 % ni tashkil etdi. Qolgan 67,0 % i kichik korxonalar va mikrofirmalar hissasiga to'g'ri kelib, 2023- yilning mos davriga nisbatan 0,5 % punktga ko'payadi.







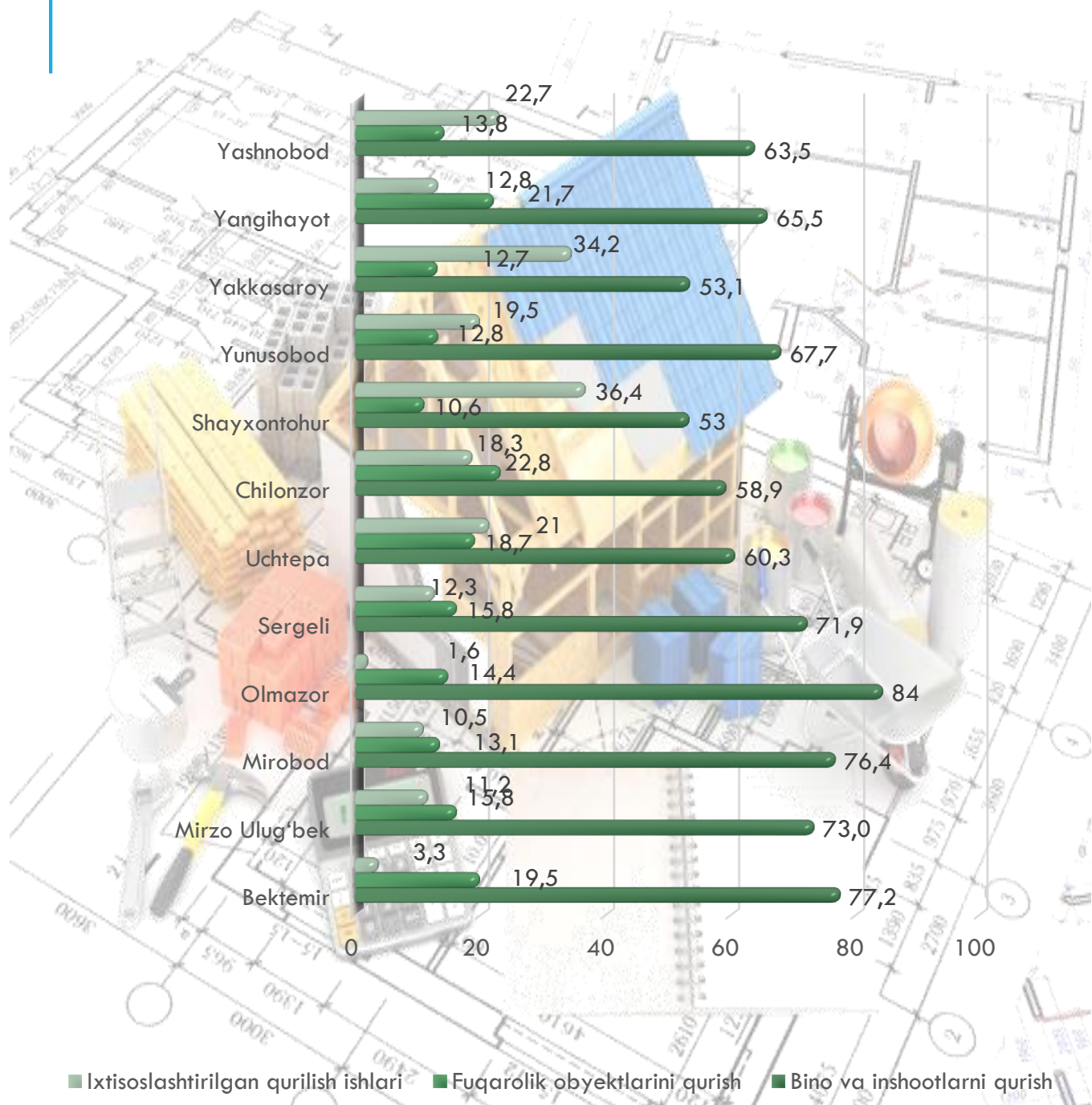
## Iqtisodiy faoliyat turlari bo'yicha hududlar kesimida qurilish ishlari 2024- yil yanvar-fevral

	Qurilish ishlari, mld. so'm	shu jumladan:		
		Bino va inshootlarni qurish	Fuqarolik obyektlarini qurish	Ixtisoslashtirilgan qurilish ishlari
<b>Toshkent shahar tumanlar:</b>	<b>5 420,1</b>	<b>3 584,0</b>	<b>783,5</b>	<b>1 052,7</b>
Bektemir	110,6	85,4	21,6	3,5
Mirzo Ulug'bek	624,9	456,5	98,5	69,9
Mirobod	636,4	486,3	83,5	66,5
Olmazor	380,6	319,7	55,0	6,0
Sergeli	215,9	155,3	34,2	26,4
Uchtepa	163,1	98,4	30,5	34,2
Chilonzor	308,8	182,0	70,5	56,4
Shayxontohur	499,9	264,8	53,0	182,1
Yunusobod	977,8	661,7	125,6	190,5
Yakkasaroy	797,1	423,3	101,4	272,4
Yangihayot	152,7	100,0	33,2	19,6
Yashnobod	552,4	350,7	76,5	125,3

# Iqtisodiy faoliyat turlari bo'yicha hududlar kesimida qurilish ishlari 2024- yil yanvar-fevral



ulushi % da



## 2024- yilning yanvar-fevral oylarida hududlar kesimidagi eng yuqori qurilish ishlari hajmi



Ma'lumot uchun: Qurilish ishlarining eng yuqori hajm ko'rsatkichi Yunusobod tumani 977,8 mlrd.so'm), Yakkasaroy tumani (797,1 mlrd.so'm), Mirobod tumani (636,4 mlrd.so'm), Mirzo Ulug'bek tumani (624,9 mlrd.so'm) ga to'g'ri keladi.



Investitsiyalar va qurilish statistikasi  
bo'limi

Aloqa telefoni: (71) 203-88-18 (19)