



TOSHKENT SHAHAR
STATISTIKA BOSHQARMASI

TOSHKENT SHAHRIDA QURILISH ISHLARI

2024- yil
yanvar-mart



Toshkent shahar statistika boshqarmasi

2024-yilning yanvar-mart oylarida, Toshkent shahrida jami 7726,9 mlrd. soʻmlik qurilish ishlari bajarilib, oʻsish surʻati 2023-yilning yanvar-mart oylariga nisbatan 108,7 % ni tashkil etdi.



Qurilish ishlari hajmining tarkibi, % da

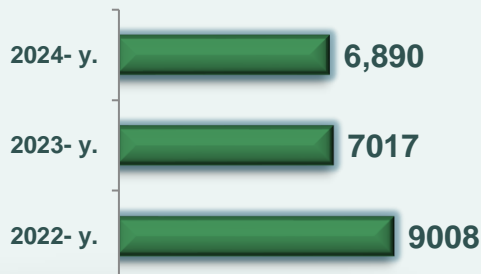
Qurilish ishlari hajmi yirik qurilish tashkilotlari, kichik korxonalar va mikrofirmalar hamda norasmiy sektorlarda amalga oshirilgan ishlar tarkibi boʻyicha shakllanadi.



2024- yil 1-aprel holatiga qurilish ishlari bo'yicha faoliyat ko'rsatayotgan korxonalar va tashkilotlar, soni *birlikda*



Yillar kesimida soni



3406

Bino va inshootlar qurish

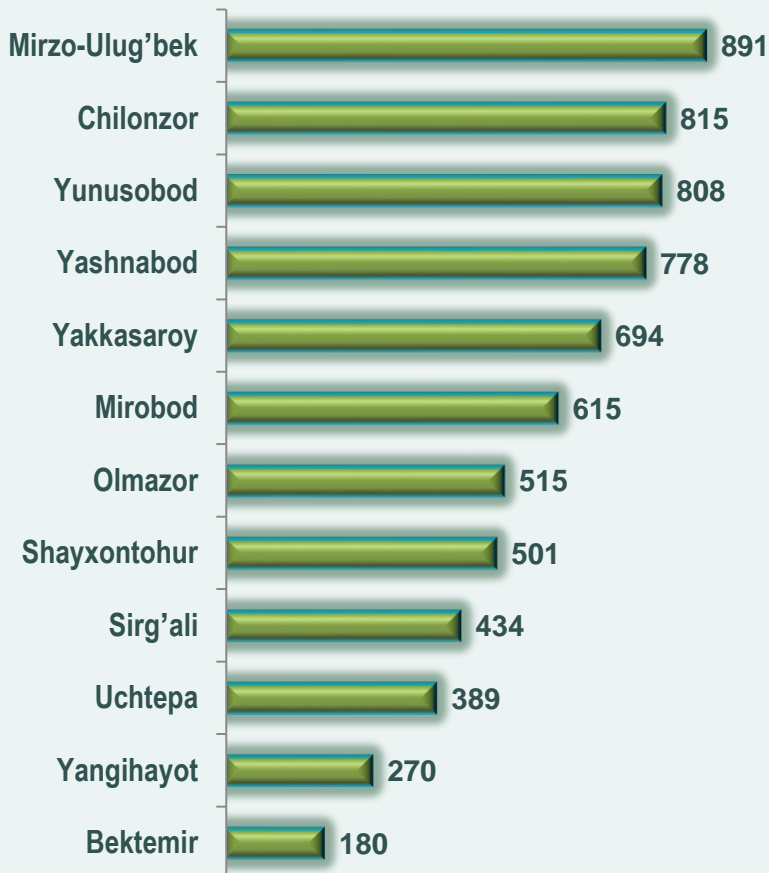
689

Fuqarolik obyektlarini qurish

2795

Ixtisoslashtirilgan qurilish ishlari

Hududlar kesimida



Qurilish sohasi mamlakatimiz milliy iqtisodiyotining barqaror o'sishiga o'zining munosib hissasini qo'shib kelayotgan sohalardan hisoblanadi. Ushbu sohada faoliyat ko'rsatayotgan korxonalar va tashkilotlarning soni 2023-yilning mos davri bilan solishtirganda o'sish sur'ati 98,2 foizni tashkil etdi.

Qurilish sohasida faoliyat ko'rsatayotgan korxonalar va tashkilotlar soni ushbu sohaning quydagi yo'nalishlari kesimida qaralganda;

binolar va inshootlar qurilish yo'nalishi 49,4 foiz ulushi tashkil etib, o'sish sur'ati 2023- yilning mos davriga nisbatan 100,9 foiz bo'lgan;

fuqarolik obyektlarini qurish yo'nalishi 10,0 foiz ulushi tashkil etib, o'sish sur'ati 2023- yilning mos davriga nisbatan 107,7 foizga oshgan;

ixtisoslashtirilgan qurilish ishlari yo'nalishi 40,6 foiz ulushni va 93,1 foiz o'sish sur'atini tashkil etdi.



Hududlar kesimida qurilish faoliyati bilan shug'ullanayotgan korxonalar va tashkilotlar to'g'risida ma'lumotlar, *birlikda*

	Holatiga:		o'tgan yilga nisbatan, % da
	01.04.2023- y.	01.04.2024- y.	
Toshkent shahar	7 017	6 890	98,2

tumanlar:

Bektemir	179	180	100,6
Mirzo Ulug'bek	902	891	98,8
Mirobod	610	615	100,8
Olmazor	528	515	97,5
Sergeli	420	434	103,3
Uchtepa	444	389	87,6
Chilonzor	847	815	96,2
Shayxontohur	552	501	90,8
Yunusobod	852	808	94,8
Yakkasaroy	710	694	97,7
Yangihayot	229	270	117,9
Yashnobod	744	778	104,6



2024- yil 1-aprel holatiga ko'ra, Toshkent shahrida faoliyat ko'rsatayotgan qurilish korxonalari ulushi, % da



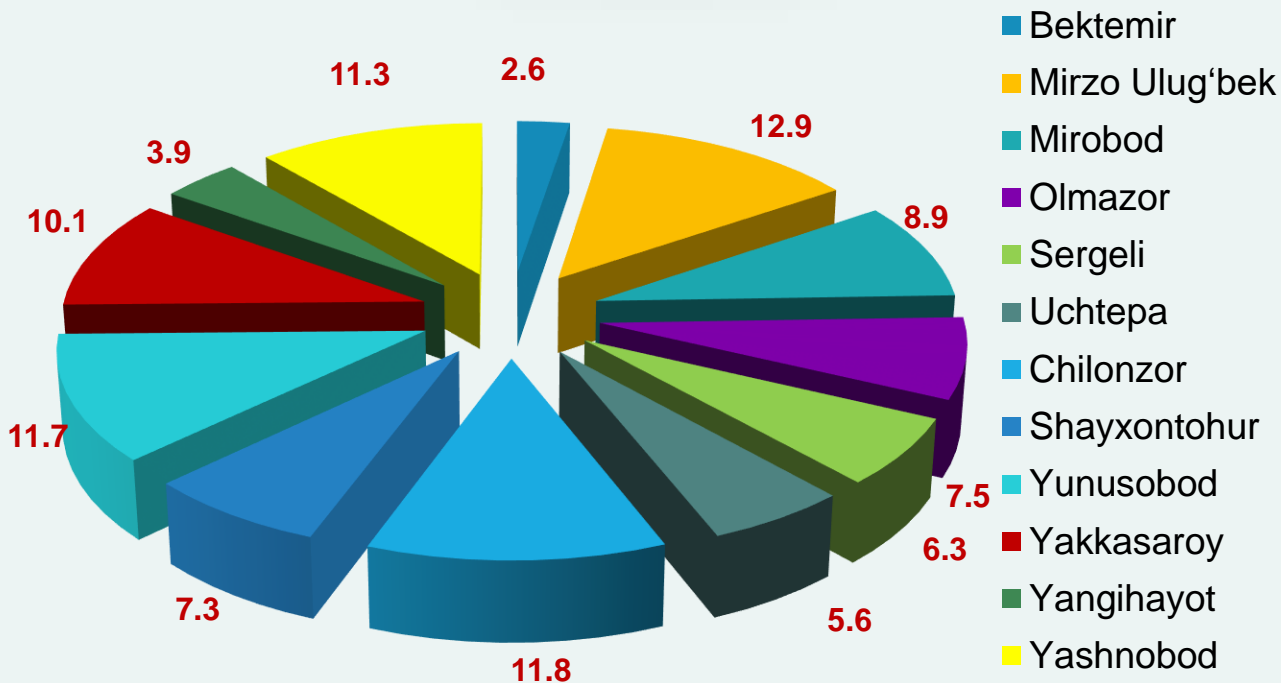
Mirzo Ulug'bek (13,1)



Yunusobod (11,8)




Chilonzor (11,7)



Qurilish ishlari 2024- yil yanvar-mart oylari uchun

	Qurilish ishlari, mlrd. soʻm	Shu jumladan:		
		Yirik qurilish tashkilotlari	Kichik va mikrofirmalar	Norasmiy sektor
Toshkent shahar tumanlar:	7726,9	1819,4	5215,0	692,4
Bektemir	194,7	33,1	140,1	21,5
Mirzo Ulugʻbek	1129,4	88,1	939,3	102,0
Mirobod	909,2	285,8	570,2	53,2
Olmazor	634,4	174,6	404,5	55,3
Sergeli	314,1	54,2	193,0	66,9
Uchtepa	242,4	14,3	178,1	50,0
Chilonzor	657,9	88,7	515,4	53,7
Shayxontohur	630,6	380,6	205,6	44,4
Yunusobod	1264,6	511,8	677,4	75,3
Yakkasaroy	763,1	106,8	608,3	48,0
Yangihayot	169,6	18,8	95,8	54,9
Yashnobod	817,0	62,6	687,2	67,2



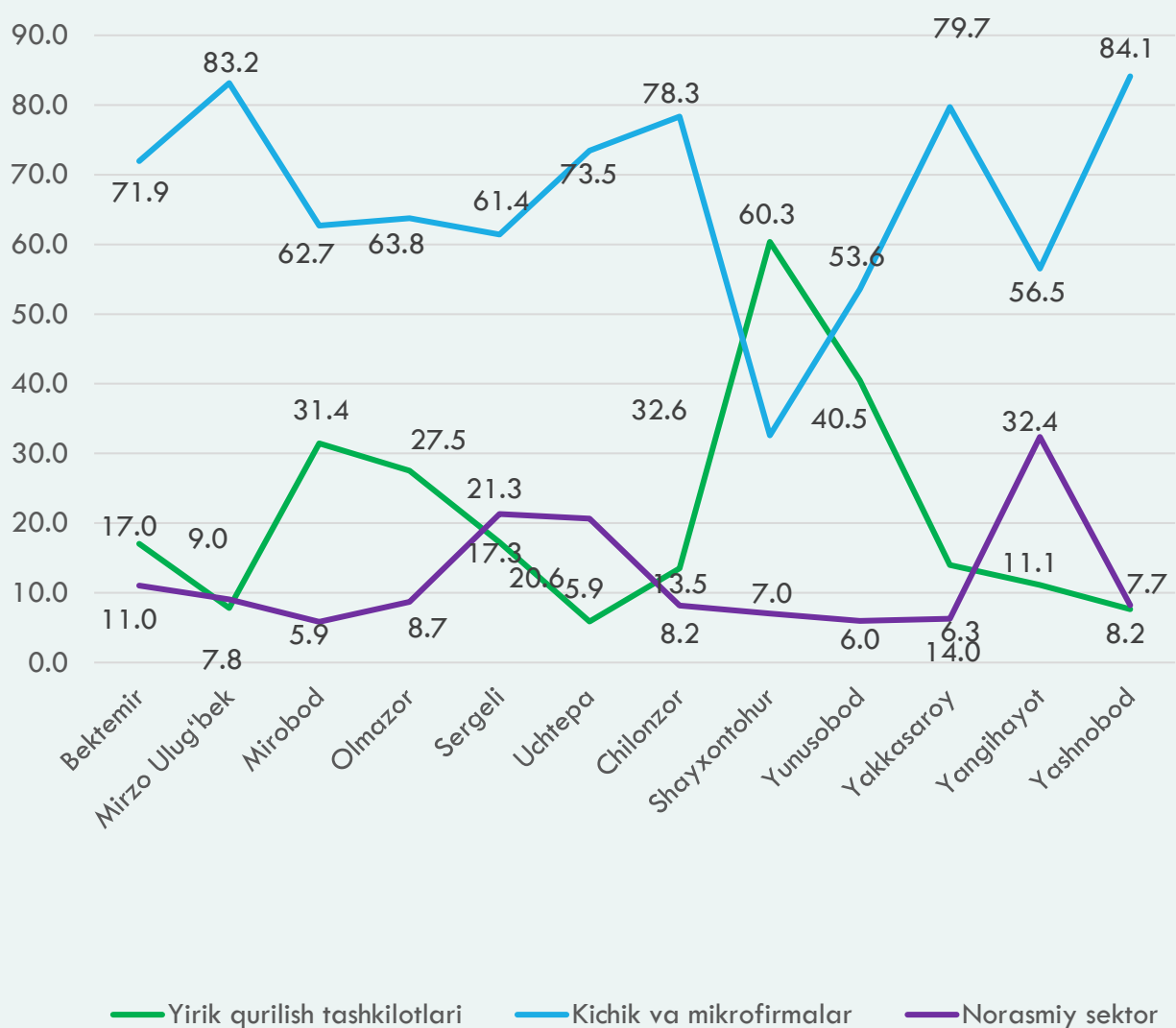
2024- yilning yanvar-mart oylarida, jami qurilish ishlari hajmi tarkibida yirik qurilish tashkilotlari tomonidan bajarilgan qurilish ishlari hajmi 1 819,4 mlrd. soʻmni tashkil etdi. Yirik qurilish ishlari 2023-yilning mos davriga nisbatan 136,6 % ni tashkil etib, jami qurilish ishlari hajmidagi ulushi 23,5 % ni tashkil etdi.

Qurilish ishlari

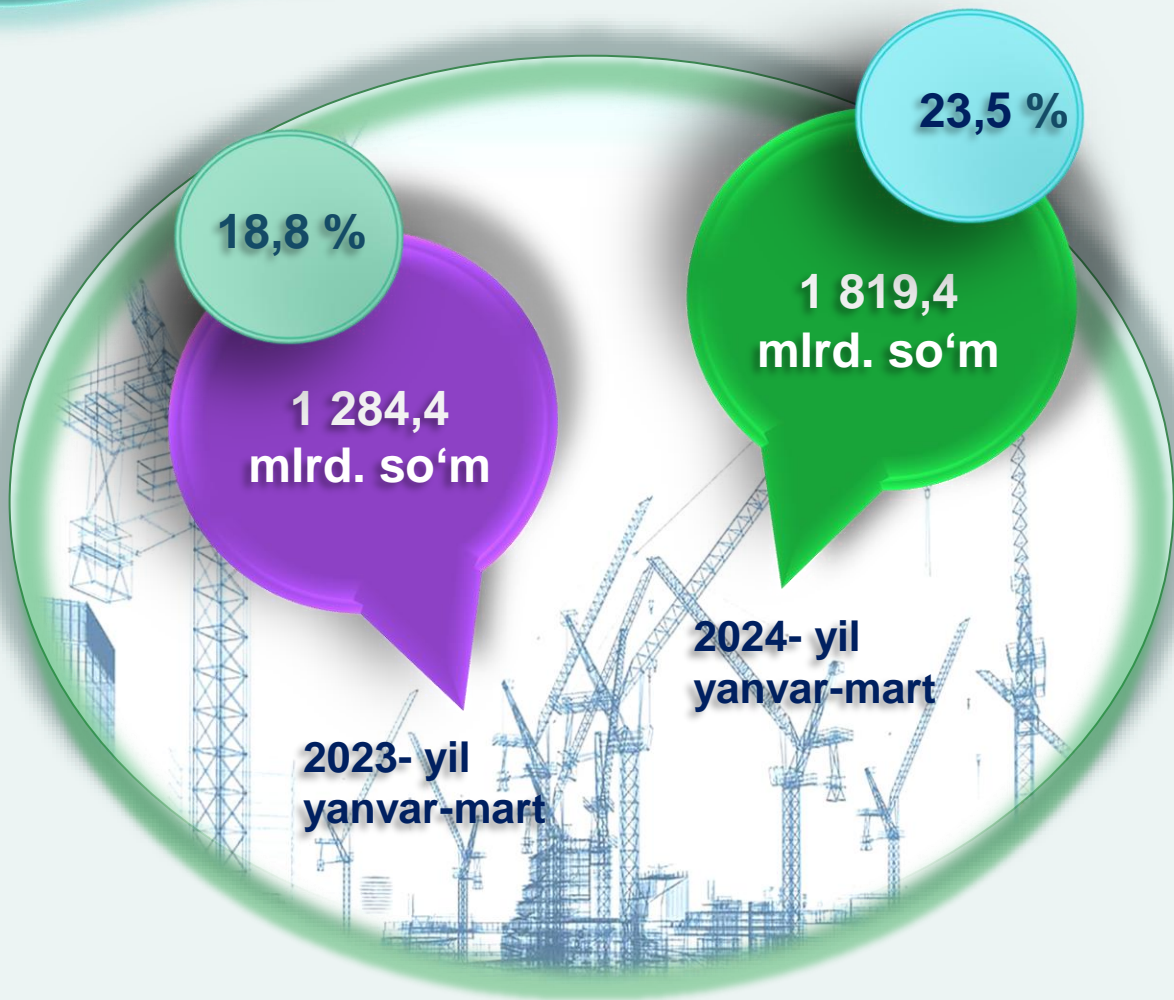
2024- yil yanvar-mart oylari uchun



Pudratchi – kapital qurilish uchun pudrat shartnomasi asosida bino va inshootlarni qurish bo'yicha qurilish-montaj, qayta ta'mirlash, kapital ta'mirlash hamda texnologik va boshqa uskunalarni montaj qilish, sozlash va boshqa pudrat ishlarini bajarish bilan shug'ullanadi.



Yirik qurilish tashkilotlari tomonidan bajarilgan qurilish ishlari



MA'LUMOT UCHUN: Yirik qurilish tashkilotlari tomonidan bajarilgan qurilish ishlarining jami qurilish ishlari hajmidagi eng ko'p ulushi Shayxontohur tumanida (hududdagi jami qurilish ishlari hajmining 60,3 % yoki 2023- yilning mos davriga nisbatan 267,2 %) Yunusobod tumanida (hududdagi jami qurilish ishlari hajmining 40,5 % yoki 2023- yilning mos davriga nisbatan 225,5 %) ga to'g'ri keldi.

Kichik korxonalar va mikrofirmalar tomonidan bajarilgan qurilish ishlari



2024- yilning yanvar-mart oylarida kichik korxonalar va mikrofirmalar tomonidan bajarilgan qurilish ishlari hissasiga jami qurilish ishlari hajmining 67,5 %i to'g'ri kelib, 2023-yil yanvar-mart oylari ko'rsatkichiga nisbatan 4,6 % punktga kamaydi. Shuningdek, ular hissasiga to'g'ri kelgan qurilish ishlari hajmi 2023- yilning mos davriga nisbatan 102,0 % ni tashkil etgan holda 5 215,0 mlrd. so'm miqdorida qayd etildi.

Kichik korxonalar va mikrofirmalar, ulushi, % da



67,5

2024- yil yanvar-mart

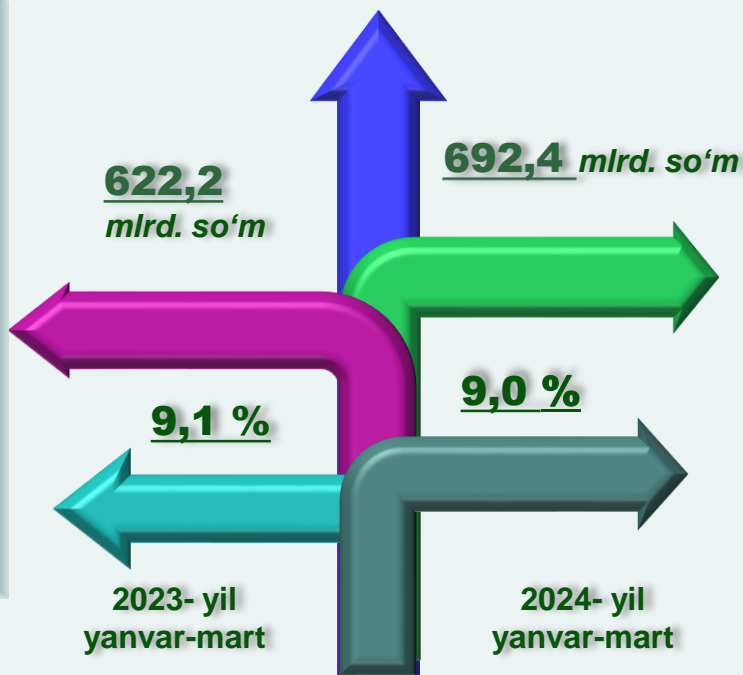
72,2

2023- yil yanvar-mart



MA'LUMOT UCHUN: joriy hisobot davrida kichik korxonalar va mikrofirmalar tomonidan eng yuqori ulush ko'rsatkichi Mirzo Ulug'bek tumanida (939,3 mlrd. so'm yoki ulushi 83,2 %), Yashnobod tumanida (687,2 mlrd. so'm yoki ulushi 84,1 %) va Yunusobod tumanida (677,4 mlrd. so'm yoki ulushi 53,6 %) ga to'g'ri keldi.

Norasmiy sektor hissasiga to'g'ri kelgan qurilish ishlari ulushi 9,0 %ni tashkil etdi yoki 692,4 mlrd. so'm miqdorida qayd etildi. 2023-yilning mos davriga nisbatan 104,5 % ni tashkil etdi.



Mulkchilik shakli davlat va nodavlat bo'lgan tashkilotlar tomonidan bajarilgan qurilish ishlari, ulushi foizda

Davlat mulkchiligidagi tashkilotlar tomonidan jami 7 726,8 mlrd. so'm qurilish ishlari bajarildi. Nodavlat mulkchilikdagi tashkilotlar tomonidan esa 7 765,1 mlrd. so'm qurilish ishlari bajarildi. Ularning shahardagi ulushi mos ravishda 1,0 % va 99,0 % ni tashkil etdi.

2023-yil yanvar-mart



Davlat mulki

Nodavlat mulki

2024-yil yanvar-mart



Davlat mulki

Nodavlat mulki

Umumiy hajmdan yangi qurilish, rekonstruksiya, kengaytirish, texnik qayta quollantirish ishlari ulushi 2024- yil yanvar-mart oylarida



Bajarilgan qurilish ishlarining katta qismi yangi bino va inshootlarni qurishga tegishli. Jami qurilish ishlarining **69,9 %** i yoki **5 380,0** mlrd. so'm qurilish ishlari aynan iqtisodiyotda yangi ishlab chiqarish quvvatlari, turar-joy va boshqa ijtimoiy obyektlarni yaratishga qaratilgan.

30,0 %

Yirik qurilish tashkilotlari bo'yicha yangi qurilish hisobidan **1 373,1** mlrd. so'mlik ishlar bajarildi yoki jami yirik qurilish tashkilotlarining yangi qurilish ishlaridagi ulushi **39,1 %** ni tashkil etdi.

Kichik korxonalar va mikrofirmalar bo'yicha yangi qurilish hisobidan **2777,3** mlrd. so'm yoki jami kichik korxonalar va mikrofirmalarning yangi qurilish ishlaridagi ulushi **60,6 %** ni tashkil etdi.

60,6 %

9,4 %

Yangi qurilish ishlari hajmida norasmiy sektor hissasi **433,0** mlrd. so'm yoki ularning jamiga nisbatan ulushi **9,4 %** ni tashkil etdi.

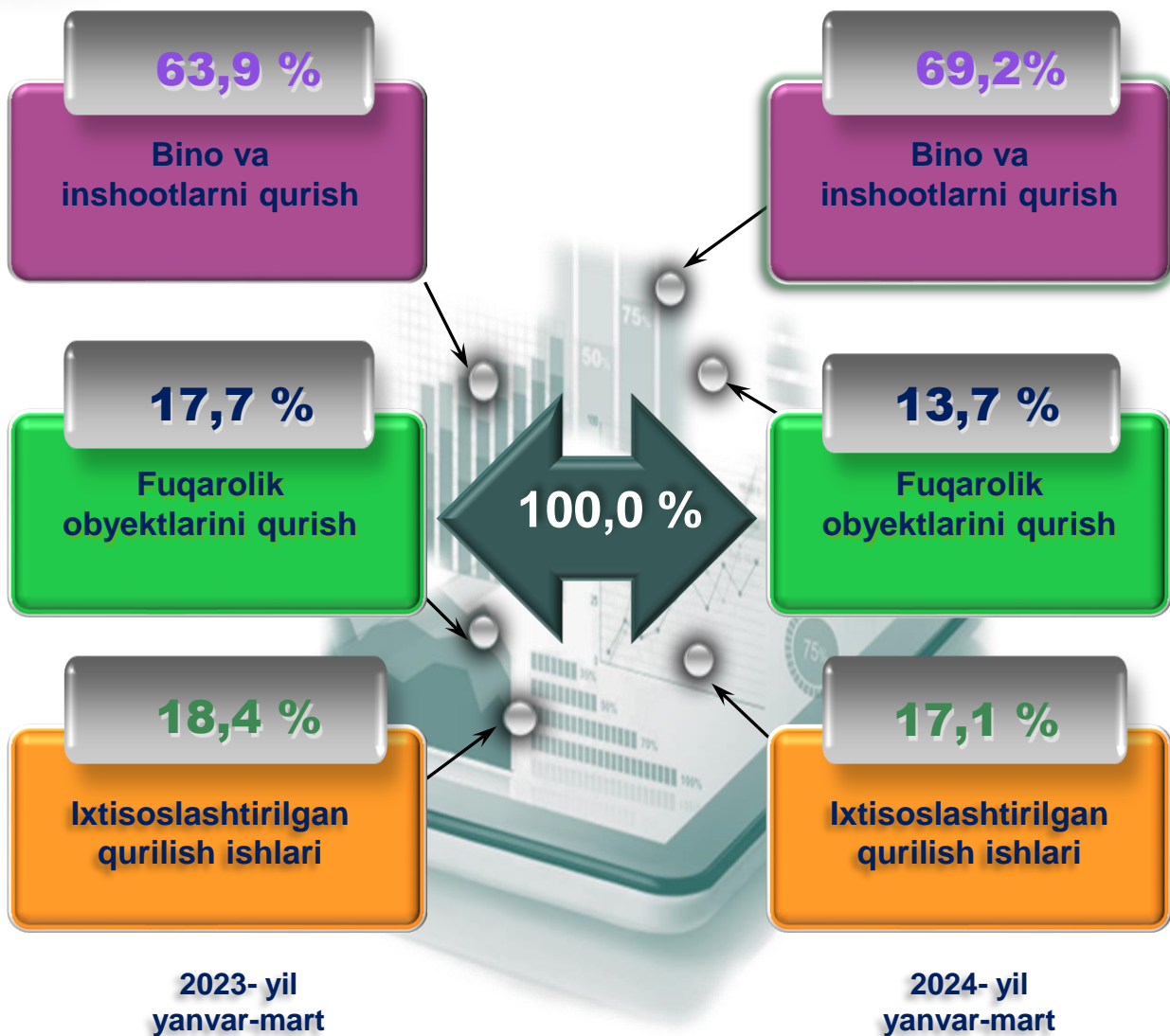
Hududlar kesimida qurilish ishlari 2024- yil yanvar-mart oylarida

	Qurilish ishlari, mlrd. so‘m	O‘shish sur‘ati, % da	Umumiy hajmga nisbatan foizda
Toshkent shahar	7726,9	108,7	100,0
tumanlar:			
Bektemir	194,7	100,2	2,5
Mirzo Ulug‘bek	1129,4	102,1	14,6
Mirobod	909,2	104,3	11,8
Olmazor	634,4	105,8	8,2
Sergeli	314,1	104,7	4,1
Uchtepa	242,4	100,5	3,1
Chilonzor	657,9	100,2	8,5
Shayxontohur	630,6	134,2	8,2
Yunusobod	1264,6	129,8	16,4
Yakkasaroy	763,1	102,9	9,9
Yangihayot	169,6	100,1	2,2
Yashnobod	817,0	104,3	10,6



Ma‘lumot uchun: Yangi qurilish – yangi quvvatlarni yaratish maqsadida, yangi hududlarda amalga oshiriladigan asosiy, yordamchi va xizmat ko‘rsatish maqsadlari uchun obyektlar (bino va inshootlar) kompleksini qurish.

Toshkent shahrida iqtisodiy faoliyat turlari bo'yicha qurilish ishlari



Ma'lumot uchun: Iqtisodiy faoliyat turlari bo'yicha qurilish ishlarining asosiy qismi qurilish, turar joy va yashash uchun mo'ljallangan hamda yashash uchun mo'ljallanmagan binolar qurish bo'yicha amalga oshirilgan qurilish ishlaridan tashkil topdi.

ulushi % da



Bino va inshootlarni qurish bo'yicha qurilish ishlari tarkibida yirik qurilish tashkilotlari tomonidan bajarilgan qurilish ishlari ulushi 25,9 % ni tashkil etib, 2023- yil yanvar-mart ko'rsatkichiga nisbatan 8,9 % punktga kamaydi.


Ushbu faoliyat turida kichik korxonalar va mikrofirmalar hissasiga to'g'ri kelgan ulush 2023- yildagi ko'rsatkichiga nisbatan 9,9 % punktga ko'payib, 62,0 % ni tashkil etdi.

Norasmiy sektorning ulushi esa 2023- yildagi ko'rsatkichiga nisbatan 1,0 % punktga kamayib, 12,1 % ni tashkil etdi.

Fuqarolik obyektlarini qurish bo'yicha yirik qurilish tashkilotlari tomonidan bajarilgan qurilish ishlari hajmining ulushi 44,2 % ni tashkil etdi va 2023- yil yanvar-martga nisbatan 2,3 % punktga kamaydi.

Shuningdek, kichik korxonalar va mikrofirmalar ulushi mos ravishda 55,8 % (2,3 % punktga ko'payish)ni tashkil etdi.

ulushi % da



Yirik qurilish tashkilotlari

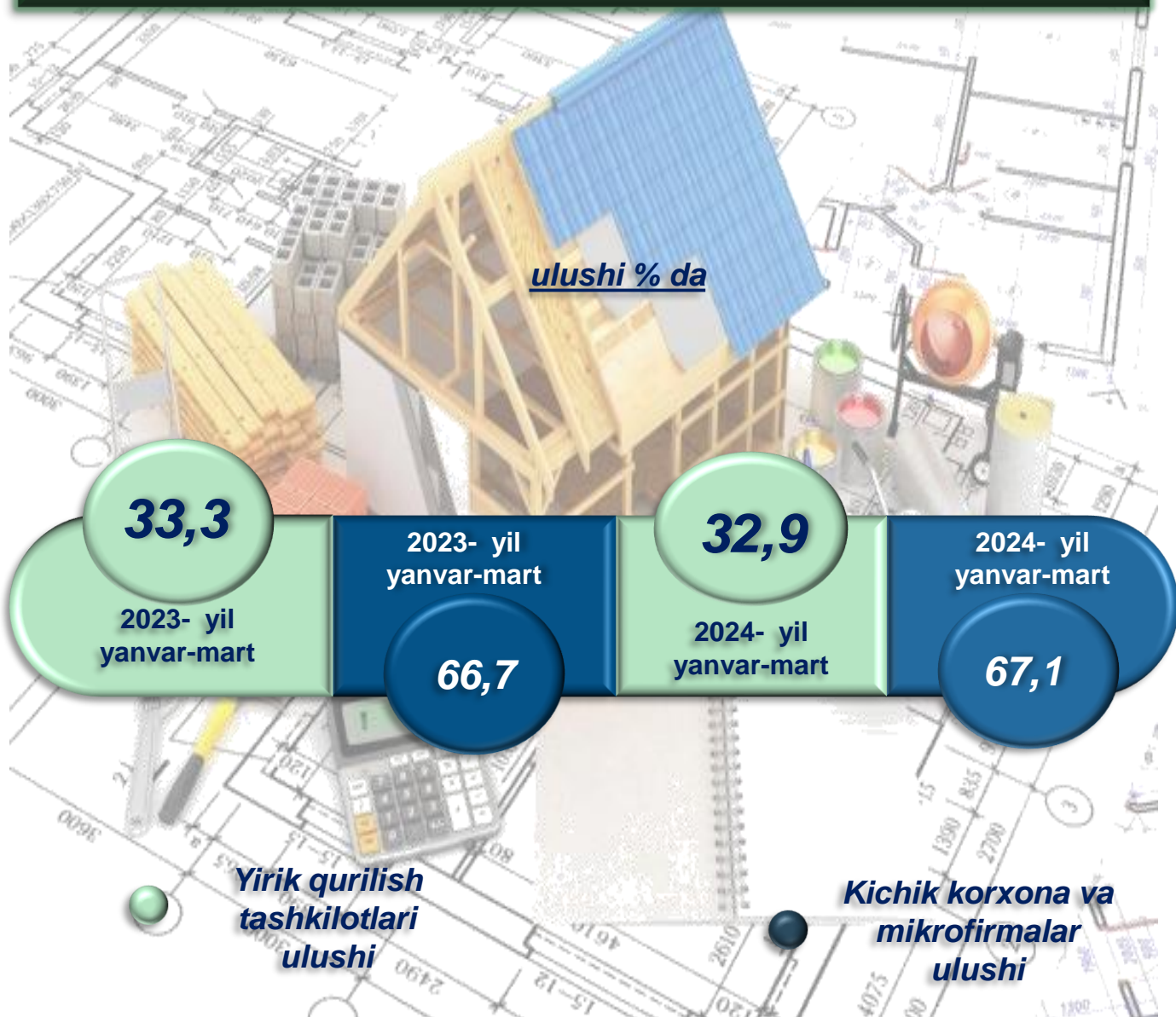
Kichik korxonalar va mikrofirmalar

Norasmiy sektor

2023- yil yanvar-mart

2024- yil yanvar-mart

Ixtisoslashtirilgan qurilish ishlari tarkibida yirik qurilish tashkilotlari tomonidan bajarilgan qurilish ishlari hajmining ulushi 2023- yilning mos davriga nisbatan 0,4 % punktga kamaydi va 32,9 % ni tashkil etdi. Qolgan 67,1 % i kichik korxonalar va mikrofirmalar hissasiga to'g'ri kelib, 2023- yilning mos davriga nisbatan 0,4 % punktga ko'paydi.





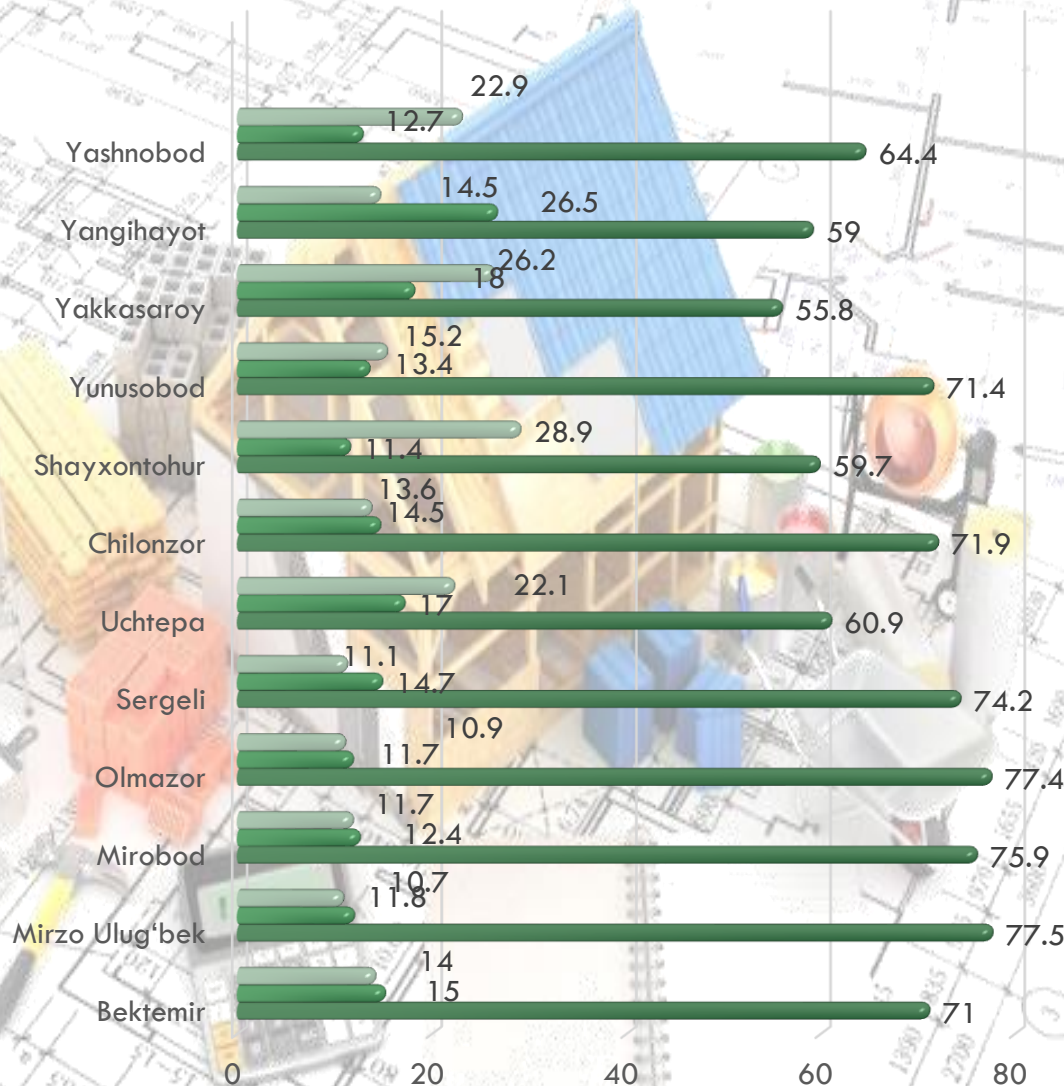
Iqtisodiy faoliyat turlari bo'yicha hududlar kesimida qurilish ishlari 2024- yil yanvar-mart

	Qurilish ishlari, mlrd. so'm	shu jumladan:		
		Bino va inshootlarni qurish	Fuqarolik obyektlarini qurish	Ixtisoslashtirilgan qurilish ishlari
Toshkent shahar	7726,9	5380	1060,1	1286,8
tumanlar:				
Bektemir	194,7	138,2	29,2	27,3
Mirzo Ulug'bek	1129,4	875,2	133,3	120,9
Mirobod	909,2	690	113	106,2
Olmazor	634,4	490,8	74,4	69,2
Sergeli	314,1	233,1	46,2	34,8
Uchtepa	242,4	147,7	41,3	53,4
Chilonzor	657,9	473,2	95,3	89,4
Shayxontohur	630,6	376,5	71,7	182,4
Yunusobod	1264,6	903,3	170	191,3
Yakkasaroy	763,1	425,5	137,3	200,3
Yangihayot	169,6	100,1	44,9	24,6
Yashnobod	817	526,4	103,5	187,1

Iqtisodiy faoliyat turlari bo'yicha hududlar kesimida qurilish ishlari 2024- yil yanvar-mart



ulushi % da



■ Ixtisoslashtirilgan qurilish ishlari ■ Fuqarolik obyektlarini qurish ■ Bino va inshootlarni qurish

2024- yilning yanvar-mart oylarida hududlar kesimidagi eng yuqori qurilish ishlari hajmi



Ma'lumot uchun: Qurilish ishlarining eng yuqori hajm ko'rsatkichi Yunusobod tumani (1 264,5 mlrd.so'm), Mirzo Ulug'bek tumani (1 129,4 mlrd.so'm), Mirobod tumani (909,2 mlrd.so'm), Yashnobod tumani (816,9 mlrd.so'm), ga to'g'ri keladi.



Investitsiyalar va qurilish statistikasi
bo'limi

Aloqa telefoni: (71) 203-88-18 (19)