

ISTE'MOL BOZORI

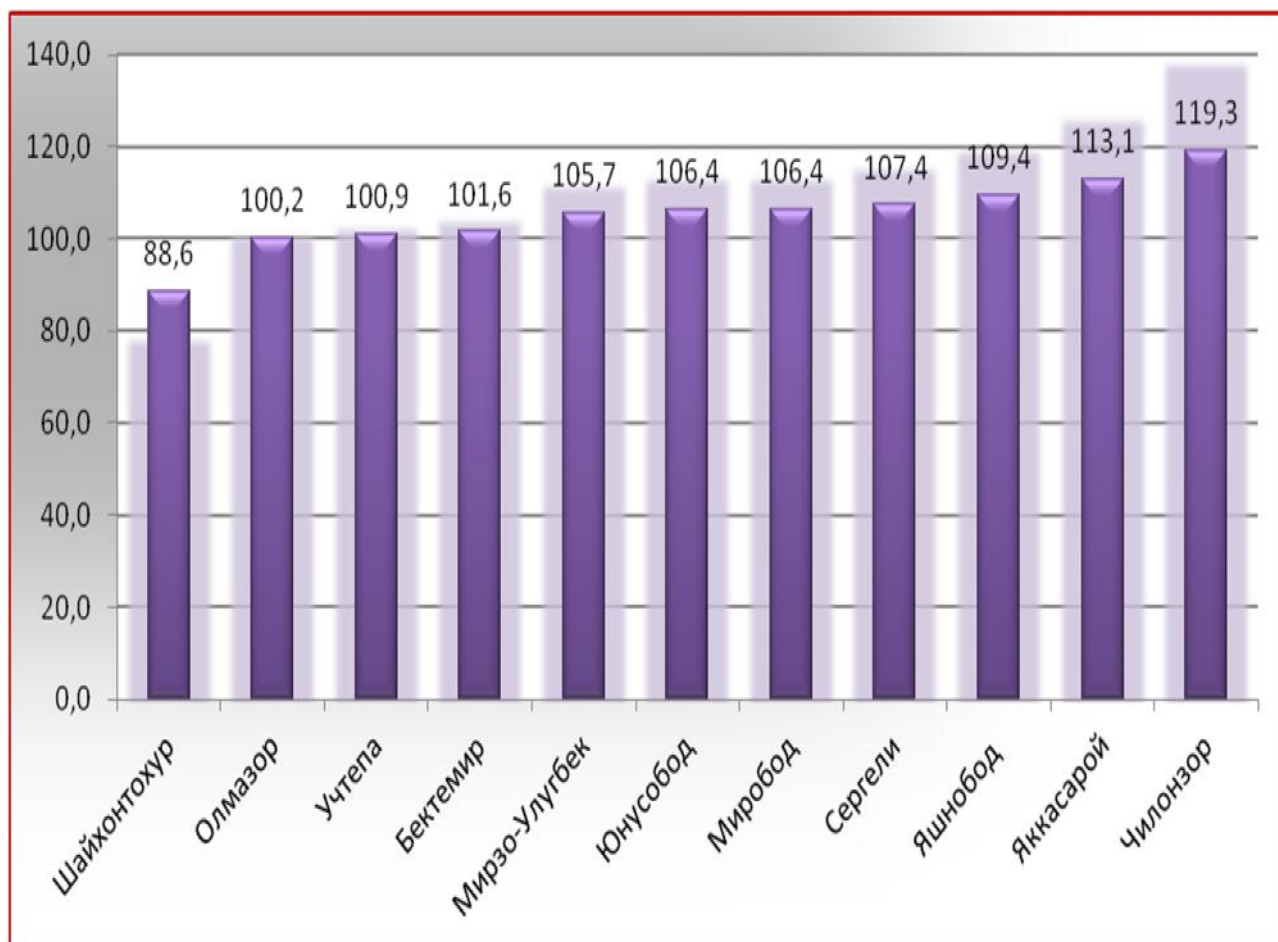
(dastlabki ma'lumot)

yanvar-avgust 2018 yil

Chakana savdo tovar aylanmasi joriy yilning yanvar-avgust oyida o'tgan yilning shu davriga nisbatan 4,5 % o'sdi.

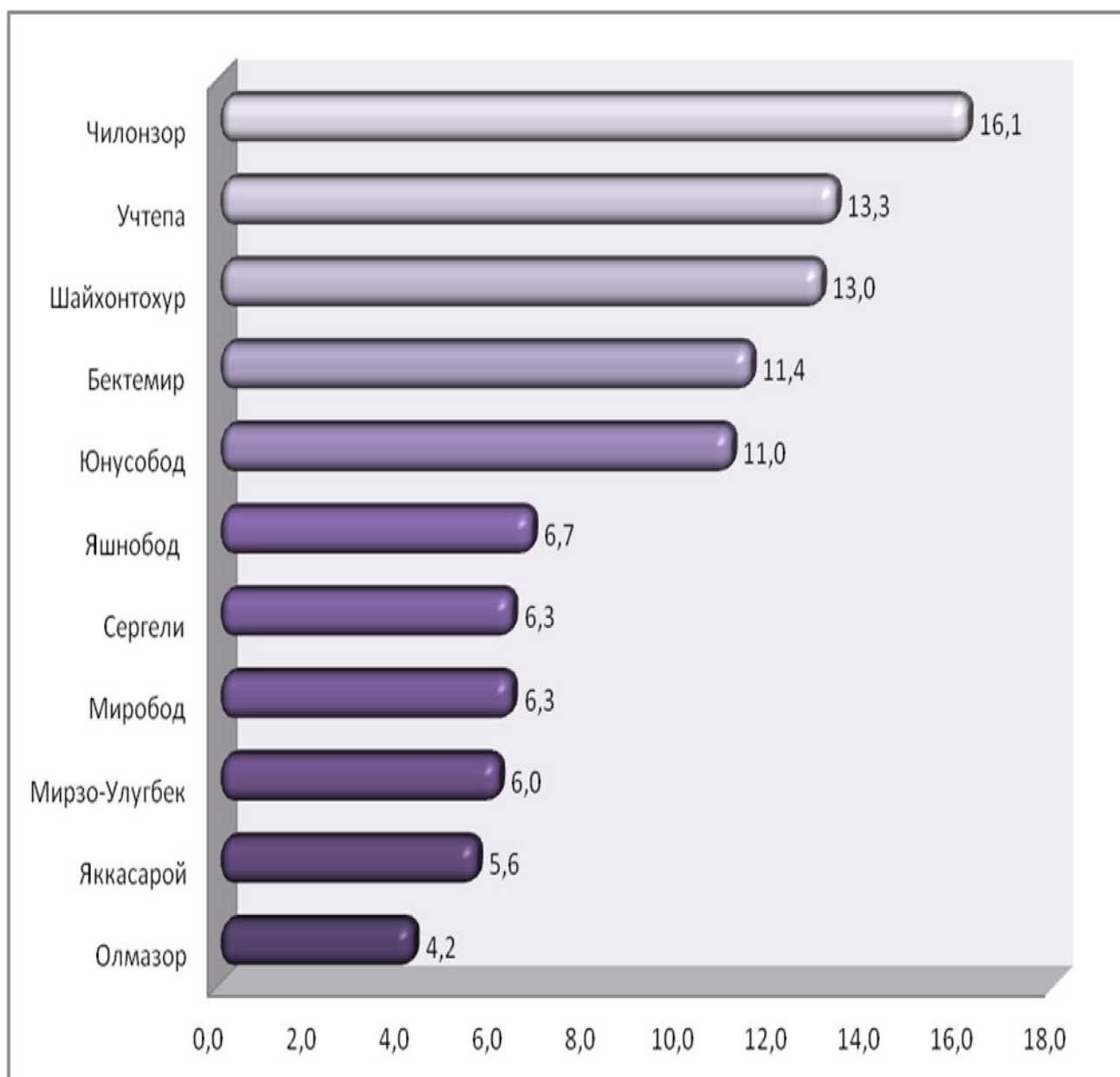
Yirik korxonalarining chakana savdo tovar aylanmasidagi ulushi 24,0 foizni tashkil etdi va o'sish sur'ati o'tgan yilning shu davriga nisbatan 11,4 % ga o'sdi.

2018 yil yanvar-avgust oylarida ovqatlanish tashkilotlarini qo'shgan holda, chakana savdo tovar aylanmasi va o'sish sur'atlari (o'tgan yilning shu davriga nisbatan, %da)



Chakana savdo tovar aylanmasi hajmida katta ulushga ega bo'lgan Chilonzor (16,1foiz), Uchtepa (13,3 foiz), Shayxontoxur tumani (13,0 foiz), Bektemir (11,4 foiz), va Yunusobod (11,0 foiz) tumanlari chakana savdo tovar aylanmasining o'sishiga ijobiy ta'sir ko'rsatdi.

Hududlar kesimida jami chakana savdo tovar aylanmasining ulushi, foizda



Ovqatlanish tashkilotlarini qo'shgan holda, chakana savdo tovar aylanmasi aholi jon boshiga 7,4 mln. so'mni tashkil etdi. O'rtacha jon boshiga tovar aylanmasining eng yuqori ko'rsatkichlari Bektemir tumani (63,0 mln. so'm) , hilonzor tumani (12,3mln. so'm),Uchtepa (9,2 mln. so'm),Yakkasaroy tumani(8,6 mln.so'm) Mirobod tumani (8,5 mln. so'm) kuzatildi.



Aholi jon boshiga chakana savdo tovar aylanmasi

	Ming. so'm	o'tgan yilning shu davriga nisbatan, foizda
Toshkent shahri	7391,3	102,7
tumanlar:		
Uchtepa	9211,6	99,1
Bektemir	63021,9	99,7
Yunusobod	6185,4	104,7
Mirzo Ulug'bek	4110,5	104,4
Mirobod	8549,4	104,6
Shayxontoxur	7150,6	87,1
Olmazor	2166,6	98,6
Sergeli	6538,7	104,5
Yakkasaroy	8635,6	111,4
Yashnabod	5422,5	107,2
Chilonzor	12268,8	117,6

Kichik tadbirkorlikning tovar aylanmasi o'tgan yilning shu davriga nisbatan 2,4 foizga oshdi.


Kichik tadbirkorlik umumiy tovar aylanmasining 3326,1 mlrd. so'mi uyushmagan savdo hisobiga to'g'ri keldi. Ushbu sektorning jami chakana savdo tovar aylanmasidagi ulushi 18,2 foizni tashkil etdi.



2018 yil yanvar-avgust oylarida ULGURJI TOVAR AYLANMASI

2018 yil yanvar-avgust oylarida ulgurji tovar aylanmasi hajmi 15998,6 mlrd. so`mni yoki 2017 yilning shu davriga nisbatan 103,1 % ni tashkil qildi.

Kichik korxonalar va mikrofirmalarning ulgurji savdo tovar aylanmasi 4,3 % ga oshdi va 12889,8 mlrd. so`mga yetib, umumiy ulgurji savdo tovar aylanmasidagi ulushi 80,5 % ni tashkil qildi.



Kichik korxonalar va mikrofirmalarning ulgurji savdodagi ulushi (foizda)

