

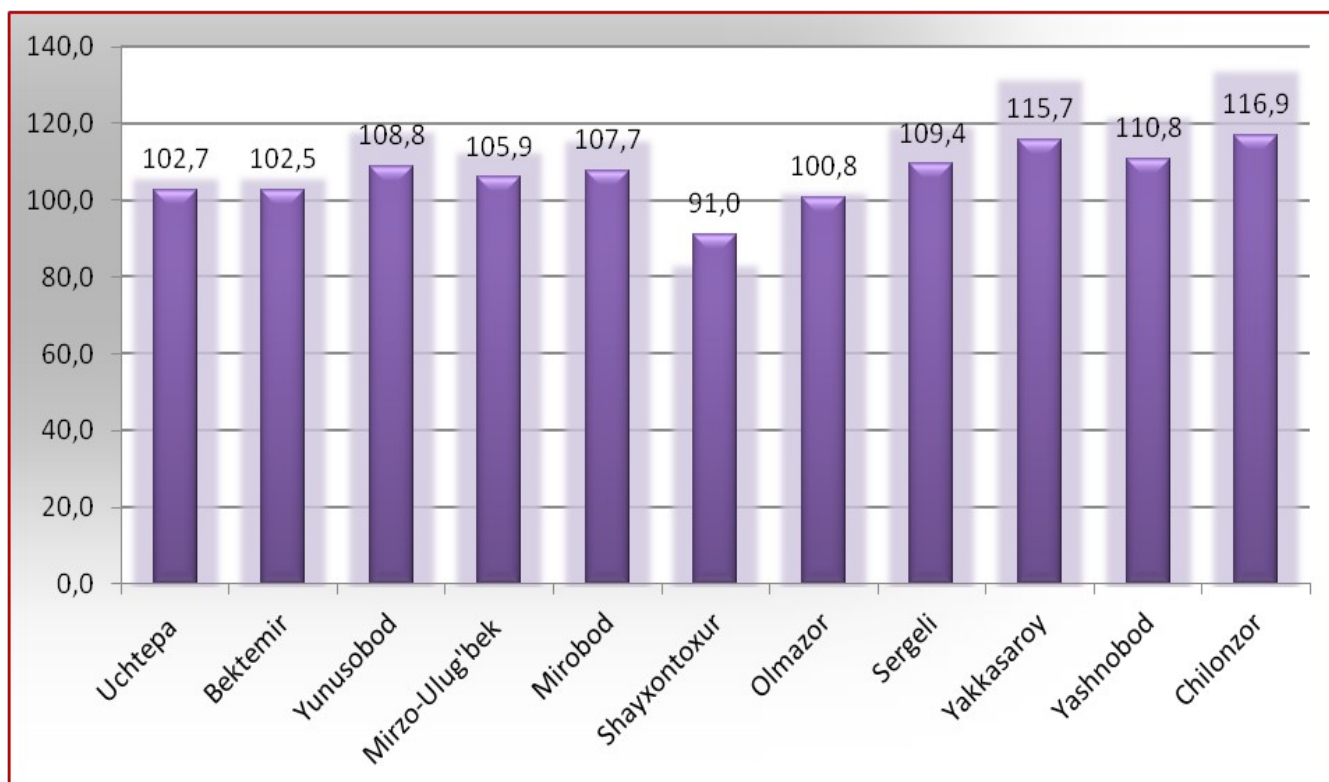
## TOSHKENT SHAHAR STATISTIKA BOSHQARMASI

Yanvar-noyabr 2018 yil

Chakana savdo tovar aylanmasi joriy yilning yanvar-oktyabr oyida o'tgan yilning shu davriga nisbatan 5,9 % o'sdi.

Yirik korxonalarining chakana savdo tovar aylanmasidagi ulushi 24,2 foizni tashkil etdi va o'sish sur'ati o'tgan yilning shu davriga nisbatan 115,5 % ga o'sdi.

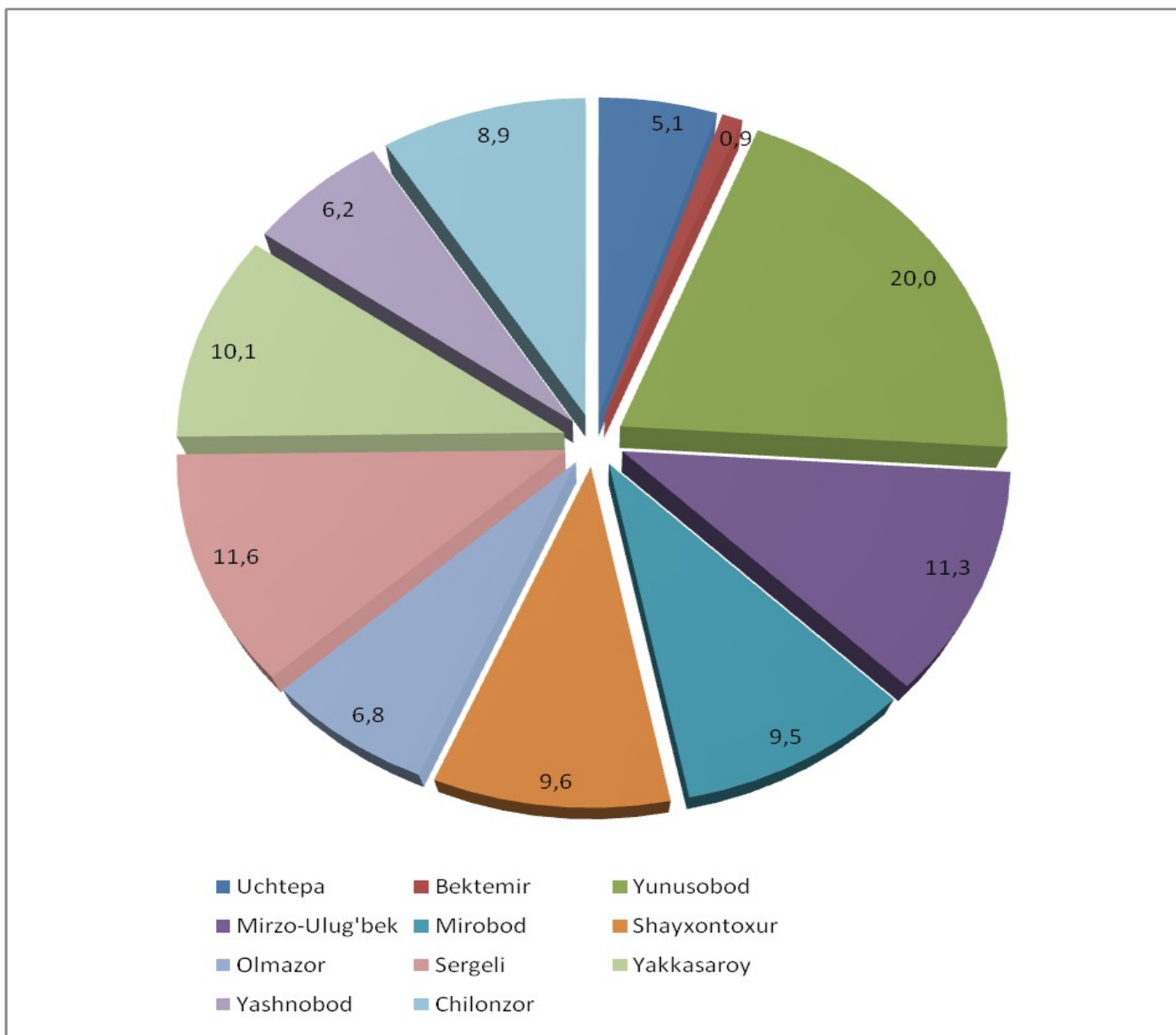
### 2018 yil yanvar-noyabr oylarida ovqatlanish tashkilotlarini qo'shgan holda, chakana savdo tovar aylanmasi va o'sish sur'atlari (o'tgan yilning shu davriga nisbatan, %da )



2017 yilning shu davriga nisbatan Toshkent shahrining barcha hududlarida chakana savdo tovar aylanmasining o'sish sur'atlari kuzatilib, nisbatan yuqori o'sish sur'atlari Chilonzor tumani 116,9, Yakkasaroy tumani 115,7 Sergeli tumani 109,4 qayd etildi.

Ovqatlanish tashkilotlarining chakana tovar aylanmasi hajmi 1327,9 mlrd. so'mni tashkil etdi va 101,0 % ga o'sdi. CHakana savdo tovar aylanmasining umumiy hajmida ovqatlanish korxonalarining ulushi 5,0% ni tashkil etdi

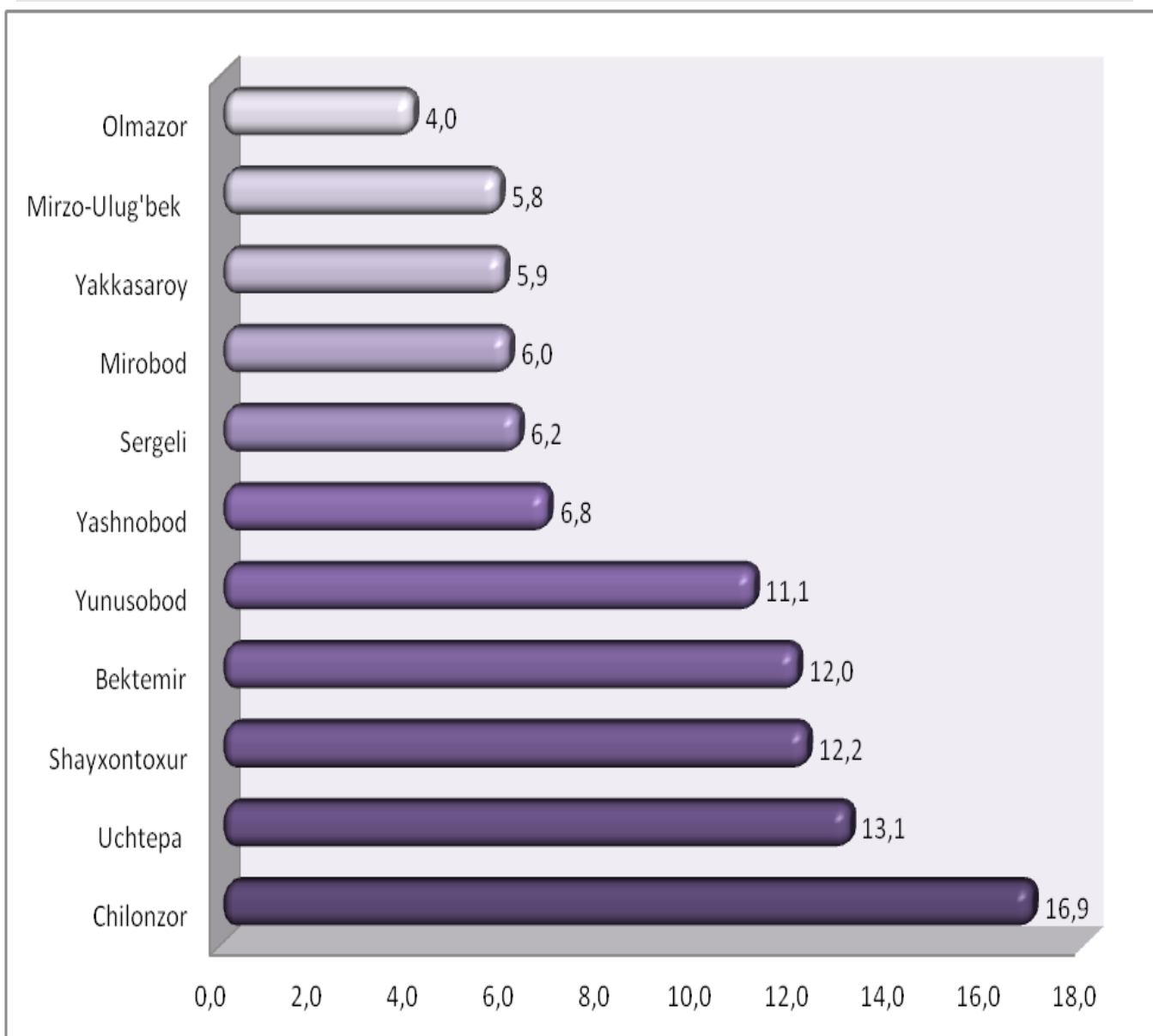
### Tumanlarning umumiy ovqatlanishdagi ulushi



Umumiy ovqatlanish tashkilotlari savdo aylanmasi umumiy hajmida eng katta ulush Yunusobod tumani 20,0 %,Sergeli 11,6%, Mirzo-Ulug'bek 11,3%, tashkil etgan bo'lsa, Bektemir tumani 0,9 %, Uchtepa tumani 5,1% va Yashnobod tumani 6,2 % ulush bilan eng past ko'rsatkichni qayd etdi.

Chakana savdo tovar aylanmasi hajmida katta ulushga ega bo'lgan Chilonzor (16,9 foiz), Uchtepa (13,1 foiz), Shayxontoxur tumani (12,2 foiz), Bektemir (12,0 foiz), va Yunusobod (11,1 foiz) tumanlari chakana savdo tovar aylanmasining o'sishiga ijobiy ta'sir ko'rsatdi.

### Hududlar kesimida jami chakana savdo tovar aylanmasining ulushi, foizda



Chakana tovar aylanmasi tarkibida yirik korxonalarining ulushi 24,3 % ni tashkil etib, eng katta ulush Chilonzor tumani (22,1%), Yakkasaroy (13,4%) va Sergeli (10,2%) tumanlardalarida kuzatilgan.

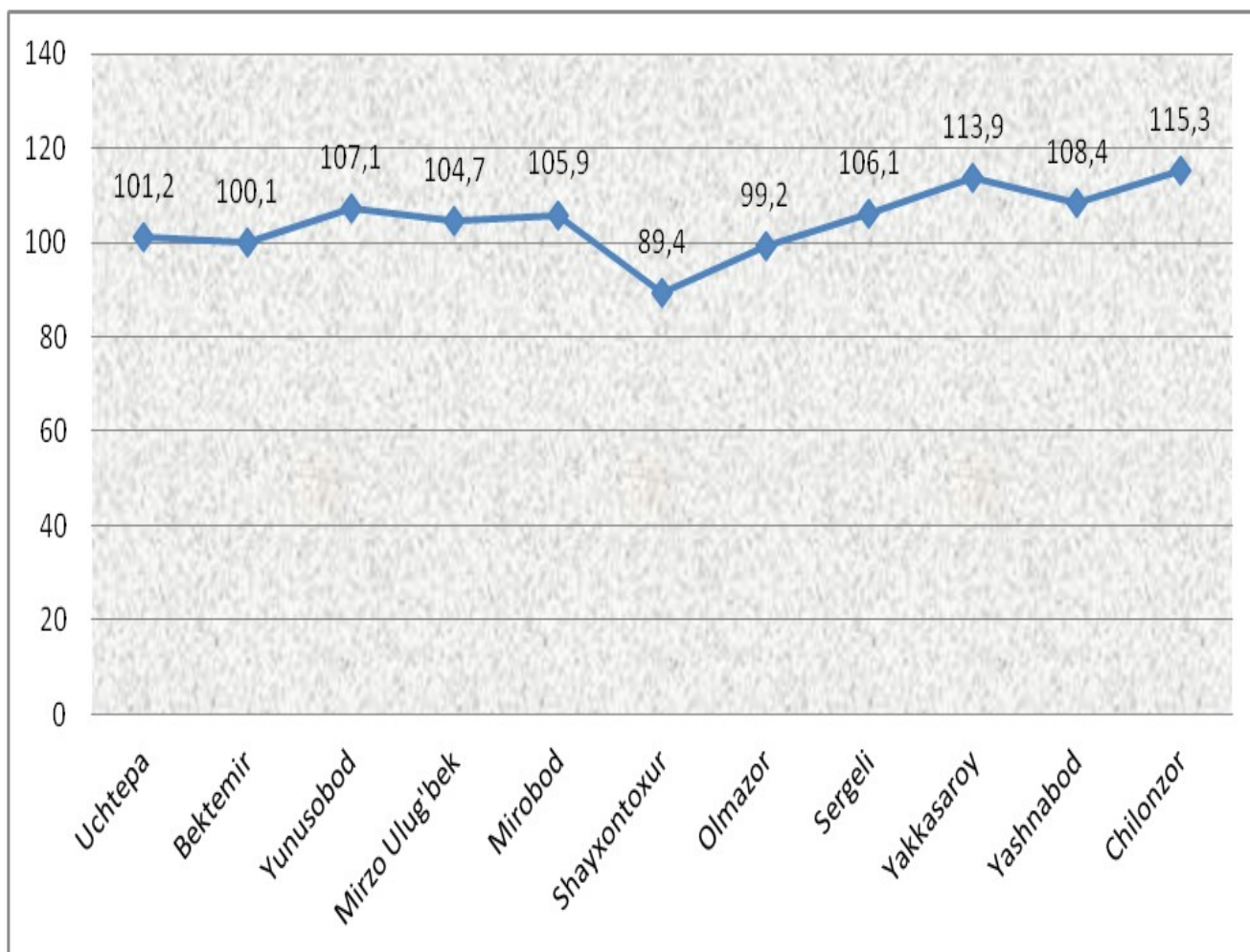
Ovqatlanish tashkilotlarini qo'shgan holda, chakana savdo tovar aylanmasi aholi jon boshiga 10,5 mln. so'mni tashkil etdi. O'rtacha jon boshiga tovar aylanmasining eng yuqori ko'rsatkichlari Bektemir tumani (94,5 mln. so'm), Chilonzor tumani (18,4 mln. so'm), Uchtepa (13,0 mln. so'm), Yakkasaroy tumani (13,1 mln. so'm) Mirobod tumani (11,6 mln. so'm) kuzatildi.



### Aholi jon boshiga chakana savdo tovar aylanmasi

	Ming. so'm	o'tgan yilning shu davriga nisbatan, foizda
<b>Toshkent shahri</b>	<b>10598,1</b>	<b>106,6</b>
tumanlar:		
Uchtepa	13064,4	101,2
Bektemir	94597,5	100,1
Yunusobod	8924,5	107,1
Mirzo Ulug'bek	5669,1	104,7
Mirobod	11662,5	105,9
Shayxontoxur	9649,4	89,4
Olmazor	2963,3	99,2
Sergeli	9160,5	106,1
Yakkasaroy	13143,4	113,9
Yashnabod	7822,0	108,4
Chilonzor	18458,3	115,3

## Aholi jon boshiga chakana savdo tovar aylanmasi

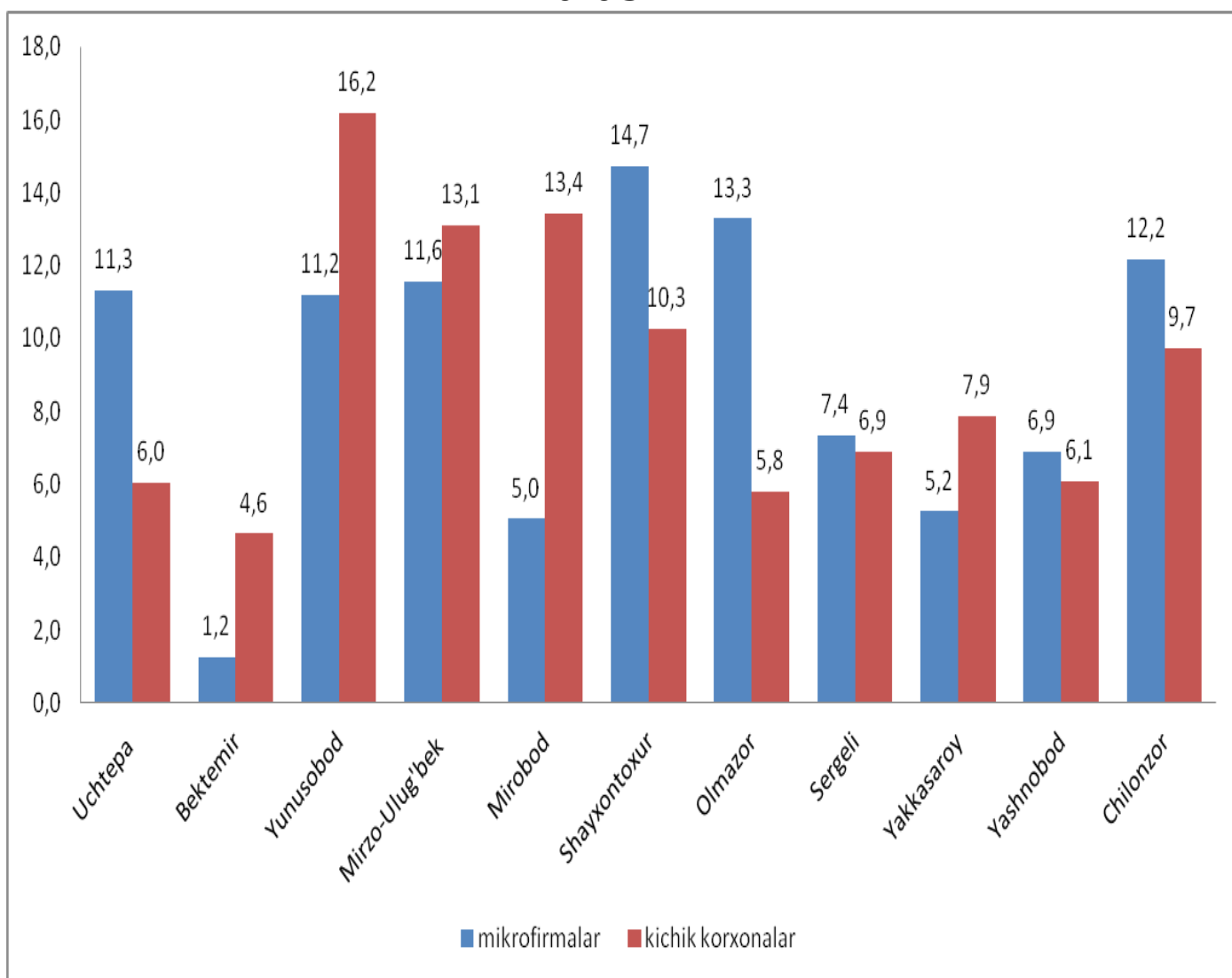


2018 yil yanvar-noyabr oylarida chakana savdo tovar aylanmasi Toshkent shahar bo'yicha aholi jon boshiga 10598,1 ming so'mni tashkil qilib, o'tgan yilning shu davriga nisbatan 6,6 %ga ko'paygan. Aholi jon boshiga chakana savdo tovar aylanmasi 2018 yilning yanvar-noyabr oylarida o'tgan yilga nisbatan Toshkent shahrida eng yuqori o'sgan Chilonzor 15,3%, Yakkasaroy 113,9% va Yunusobod 7,1% tumanlar hissasiga to'g'ri keladi. Shuningdek, aholi jon boshiga chakana savdo tovar aylanmasi bo'yicha o'sish sur'ati eng kam ko'rsatkichlar a qayd etilgan tumanlar Shayxontoxur va olmazor tumanlari

Kichik tadbirkorlikning tovar aylanmasi o'tgan yilning shu davriga nisbatan 3,1 foizga oshdi.

Kichik tadbirkorlik umumiy tovar aylanmasining 4207,6 mlrd. so'mi uyushmagan savdo hisobiga to'g'ri keldi. Ushbu sektorning jami chakana savdo tovar aylanmasidagi ulushi 16,0 foizni tashkil etdi.

## kichik korxonalar va mikrofirmalar ulushi ulushi



Ovqatlanish tashkilotlarini qo'shgan holda, chakana savdo tovar aylanmasi katta ulushga ega bo'lgan mikrofirmalar quydagi tumanlarning o'sishiga ijobiy ta'sir ko'rsatmoqda: Shayxontoxur tumani (14,7 foiz), Olmazor tumani (13,3 foiz), Chilonzor tumani (12,2 foiz), Uchtepa tumani (11,3 foiz).

Ovqatlanish tashkilotlarini qo'shgan holda, chakana savdo tovar aylanmasi katta ulushga ega bo'lgan kichik korxonalar quydagi tumanlarning o'sishiga ijobiy ta'sir ko'rsatmoqda: Yunusobod tumani (16,2 foiz), Mirobod tumani (13,4 foiz) Shayxontoxur tumani (10,3 foiz).

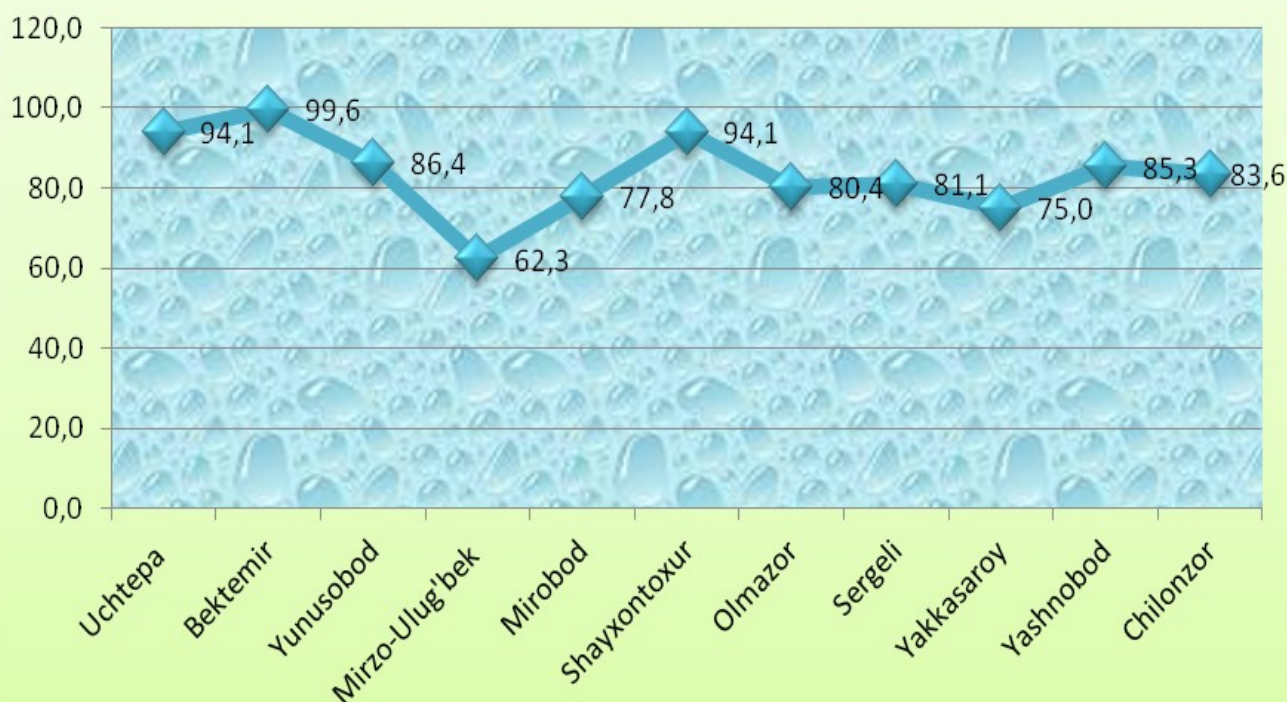
## 2018 yil yanvar-noyabr oylarida ulgurji savdo

2018 yil yanvar-noyabr oylarida ulgurji tovar aylanmasi hajmi 21480,2 mlrd. so'mni yoki 2017 yilning shu davriga nisbatan 100,5 % ni tashkil qildi.

Kichik korxonalar va mikrofirmalar 1,6 % ga oshdi va 17073,1 mlrd. so'mga yetib, umumiy ulgurji savdo tovar aylanmasidagi ulushi 79,5 %ni tashkil qildi.

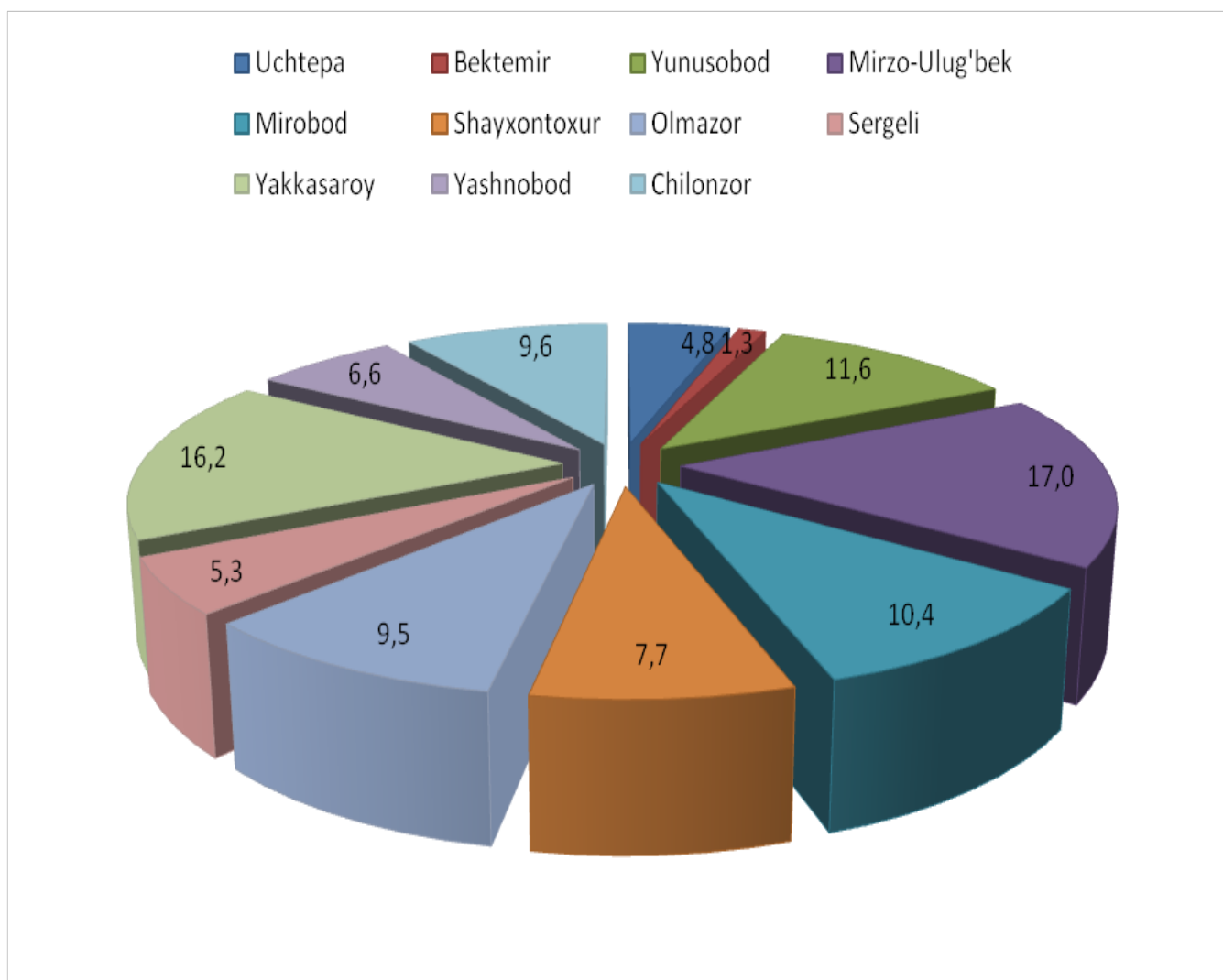


### Kichik korxonalar va mikrofirmalarning ulgurji savdodagi ulushi (foizda)



Yil boshidan Toshkent shahar bo'yicha ulgurji savdo tovar aylanmasi 21480,3 mln. so'mni tashkil qildi va 2017 yilning shu davriga nisbatan o'sish sur'ati 100,5 %ni tashkil qildi . Ulgurji savdo tovar aylanmasida eng yuqori hajm kichik tadbirkorlik sub'ektlariga to'g'ri kelib, mazkur hajm 2018 yil yanvar-noyabr oylari yakunlariga ko'ra, 17073,1 mln. so'mni tashkil etib, o'tgan yilning shu davriga nisbatan 1,5 %ga o'sdi.

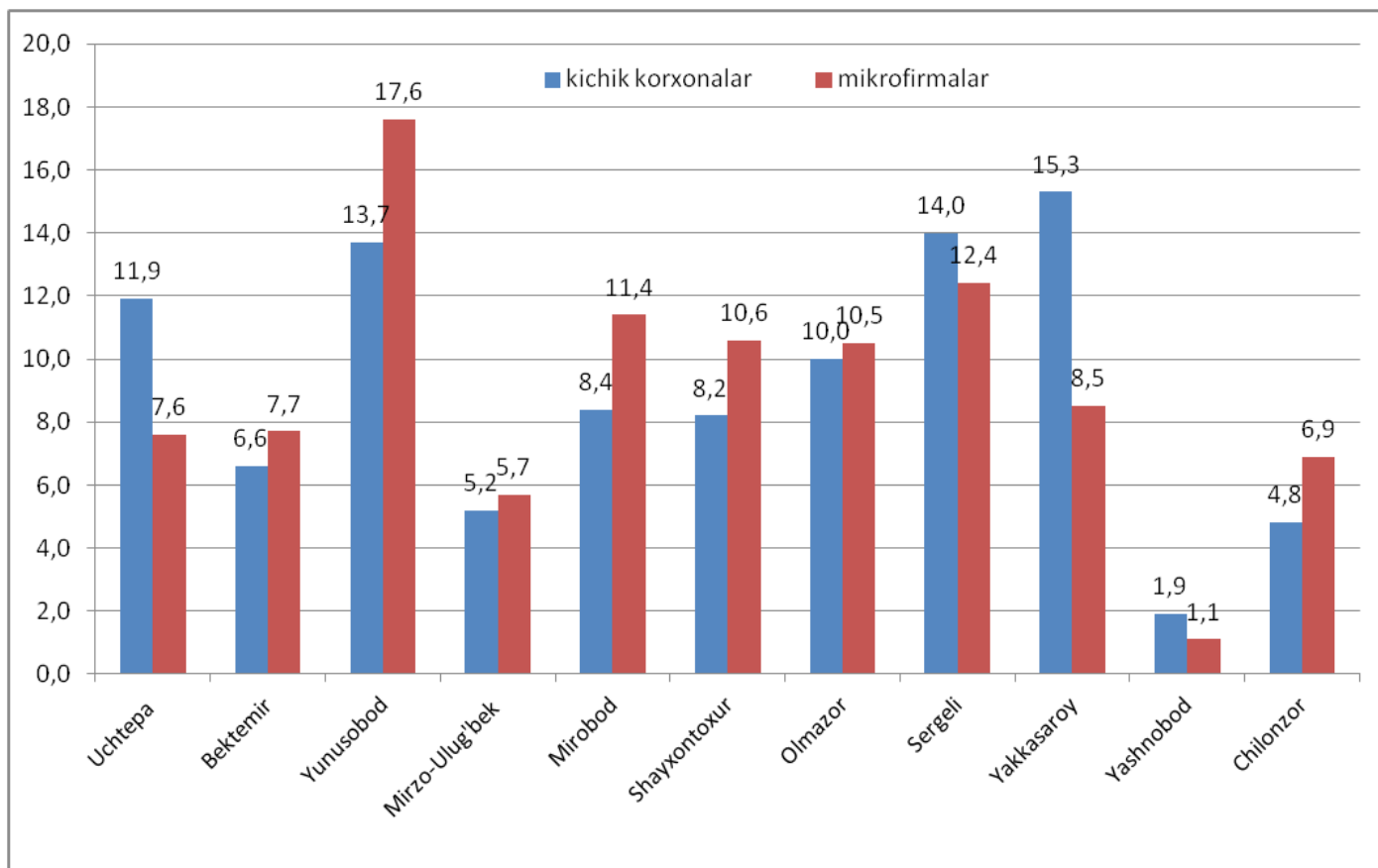
### Ulgurji savdo tovar aylanmasi ulushi



Ulgurji savdo tovar aylanmasi hajmida katta ulishga ega bo'lgan Mirzo-Ulug'bek tumani 17,0 %, Yakkasaroy tumani 16,2 %, Yunusobod tumani 11,6 %, ni tashkil etgan bo'lsa, Bektemir tumani 1,3 % Uchtepa tumani 4,8 % ulush bilan eng past ko'rsatkichni qayt etdi.



## kichik korxonalar va mikrofirmalar ulushi ulushi



Ulgurji tovar aylanmasida kichik korxonalarning ulushi eng yuqori tumanlar quydagilar: Yakkasaroy 15,3%, Sergeli 14,0% Yunusobod 13,7%. mikrofirmalar ulushi eng kam tumanlar Yashnobod 1,1%, Mirzo-Ulug'bek 5,7 % ni tashkil qiladi

