

TOSHKENT SHAHAR STATISTIKA BOSHQARMASI

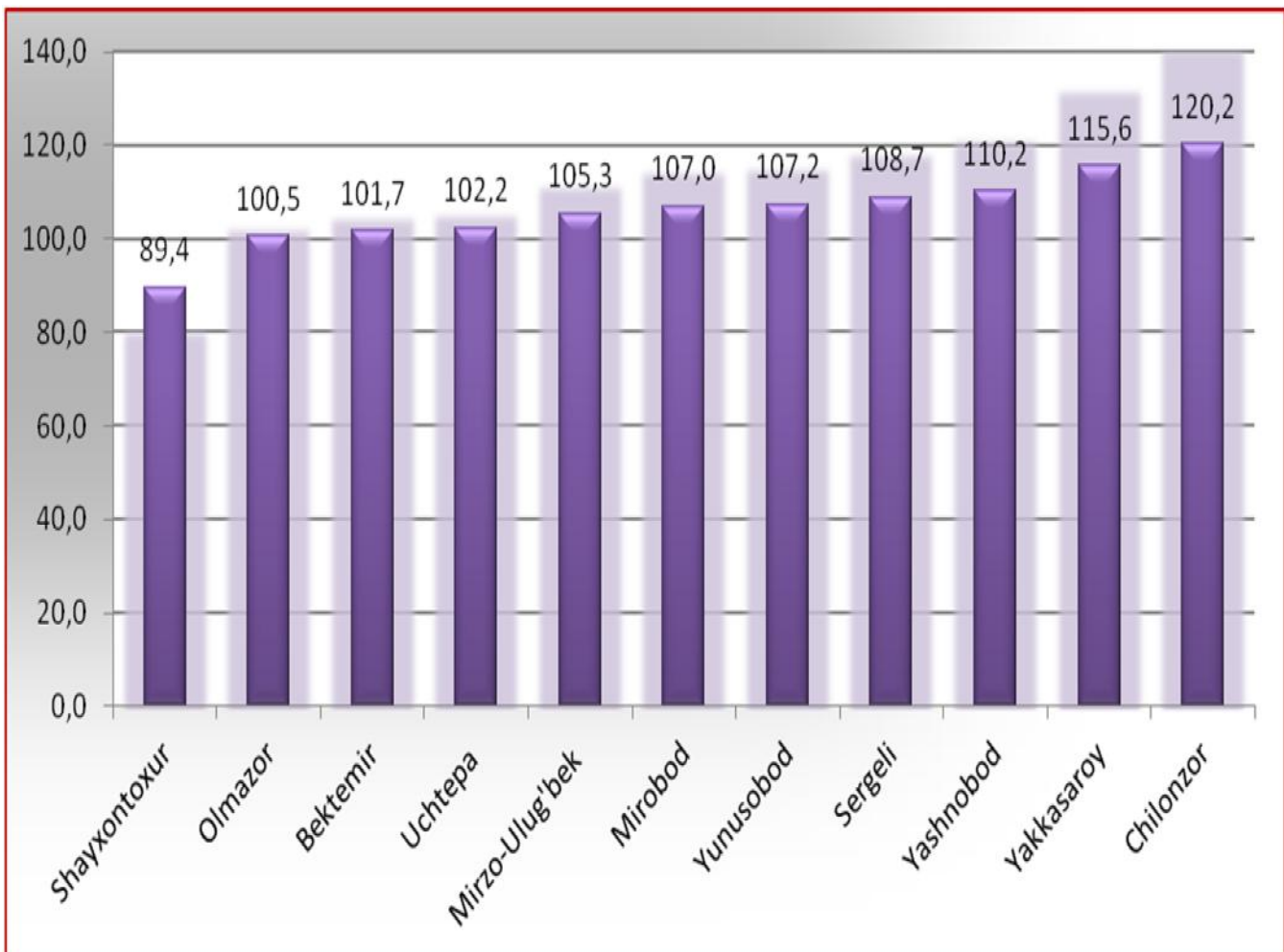
(dastlabki ma'lumot)

Yanvar-sentyabr 2018 yil

Chakana savdo tovar aylanmasi joriy yilning yanvar-sentyabr oyida o'tgan yilning shu davriga nisbatan 5,3 % o'sdi.

Yirik korxonalarining chakana savdo tovar aylanmasidagi ulushi 23,8 foizni tashkil etdi va o'sish sur'ati o'tgan yilning shu davriga nisbatan 12,7 % ga o'sdi.

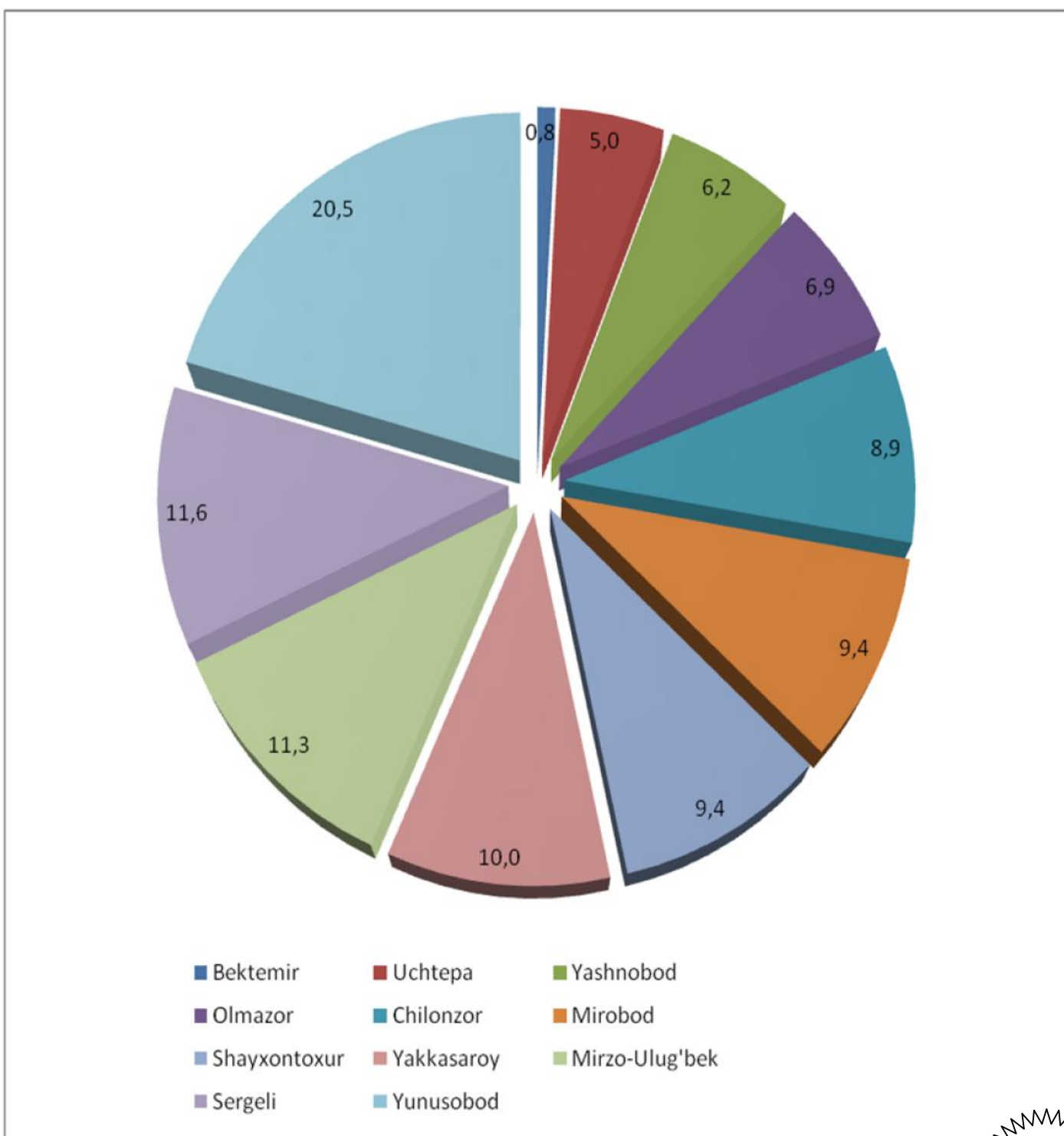
2018 yil yanvar-sentyabr oylarida ovqatlanish tashkilotlarini qo'shgan holda, chakana savdo tovar aylanmasi va o'sish sur'atlari (o'tgan yilning shu davriga nisbatan, %da)



Ovqatlanish tashkilotlarining chakana tovar aylanmasi hajmi 1058,2 mlrd. so'mni tashkil etdi va 100,2 % ga o'sdi. Chakana savdo tovar aylanmasining umumiy hajmida ovqatlanish korxonalarining ulushi 5,0% ni tashkil etdi

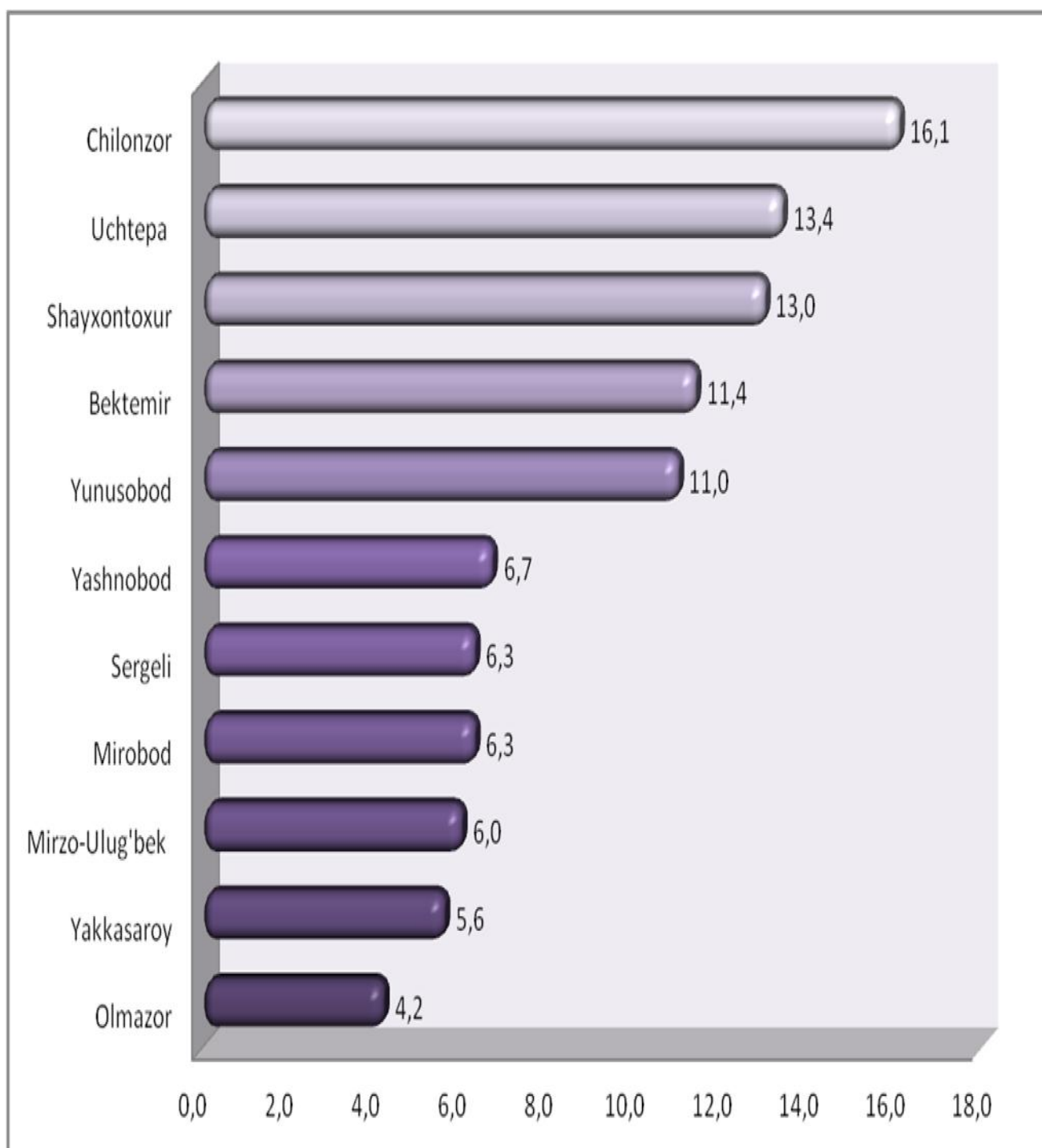
Umumiy ovqatlanish tashkilotlari savdo aylanmasi umumiy hajmida eng katta ulush Yunusobod tumani 20,5 %,Sergeli 11,6%, Mirzo-Ulug'bek 11,3%, tashkil etgan bo'lsa, Bektemir tumani 0,8 %, Uchtepa tumani 5,0% va Yashnobod tumani 6,2 % ulush bilan eng past ko'rsatkichni qayd etdi.

Tumanlarning umumiy ovqatlanishdagi ulushi



Chakana savdo tovar aylanmasi hajmida katta ulushga ega bo'lgan Chilonzor (16,1foiz), Uchtepa (13,4 foiz), Shayxontoxur tumani (13,0 foiz), Bektemir (11,4 foiz), va Yunusobod (11,0 foiz) tumanlari chakana savdo tovar aylanmasining o'sishiga ijobiy ta'sir ko'rsatdi.

Hududlar kesimida jami chakana savdo tovar aylanmasining ulushi, foizda



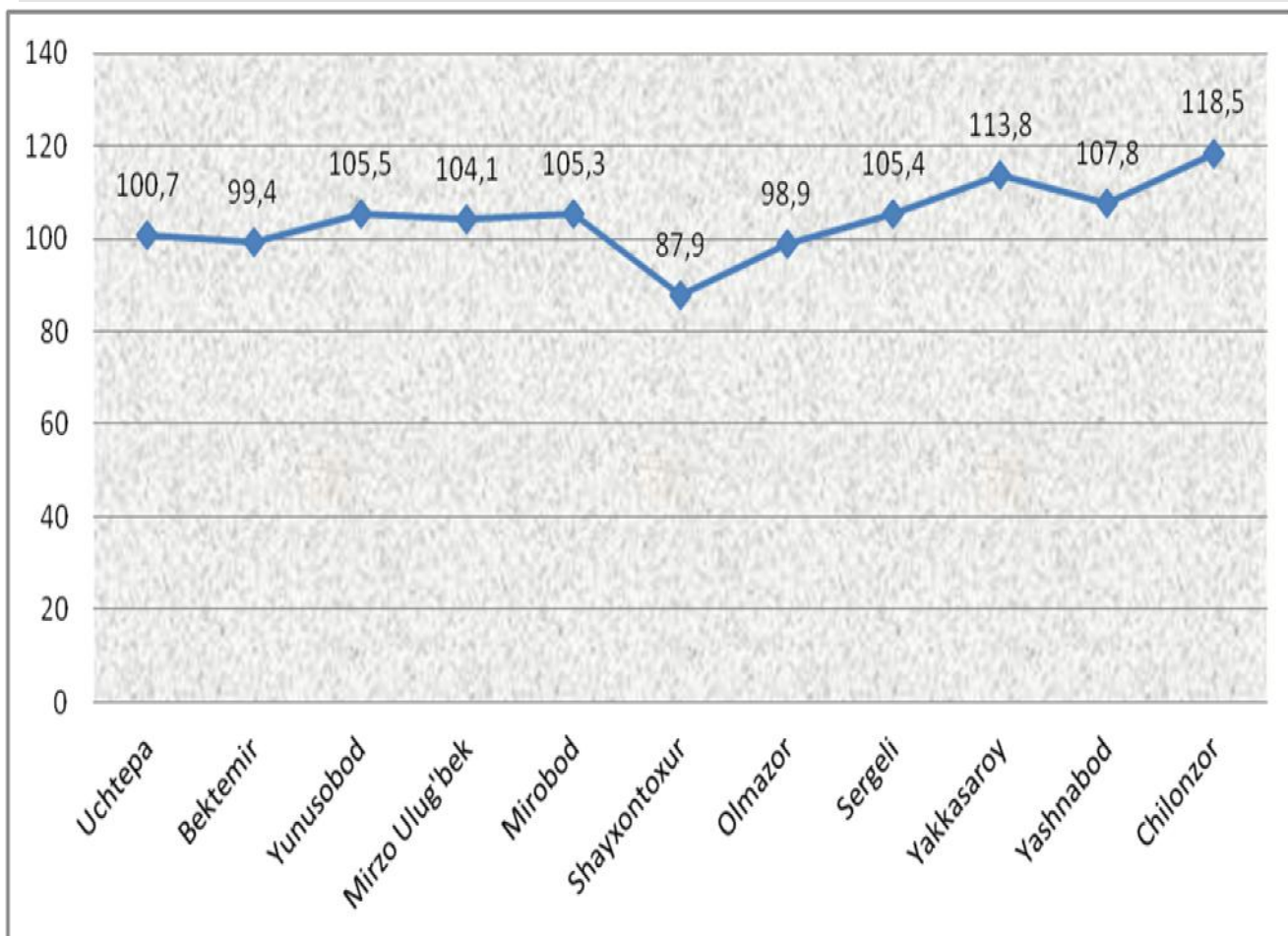
Ovqatlanish tashkilotlarini qo'shgan holda, chakana savdo tovar aylanmasi aholi jon boshiga 8,4 mln. so'mni tashkil etdi. O'rtacha jon boshiga tovar aylanmasining eng yuqori ko'rsatkichlari Bektemir tumani (71,7 mln. so'm) , hilonzor tumani (14,0mln. so'm), Uchtepa (10,6 mln. so'm), Yakkasaroy tumani (9,9 mln. so'm) Mirobod tumani (9,7 mln. so'm) kuzatildi.



Aholi jon boshiga chakana savdo tovar aylanmasi

	Ming. so'm	o'tgan yilning shu davriga nisbatan, foizda
Toshkent shahri	8464,9	103,5
tumanlar:		
Uchtepa	10673,8	100,7
Bektemir	71779,3	99,4
Yunusobod	7064,0	105,5
Mirzo Ulug'bek	4684,2	104,1
Mirobod	9780,8	105,3
Shayxontoxur	8212,6	87,9
Olmazor	2485,1	98,9
Sergeli	7434,7	105,4
Yakkasaroy	9964,1	113,8
Yashnabod	6155,8	107,8
Chilonzor	14045,1	118,5

Aholi jon boshiga chakana savdo tovar aylanmasi

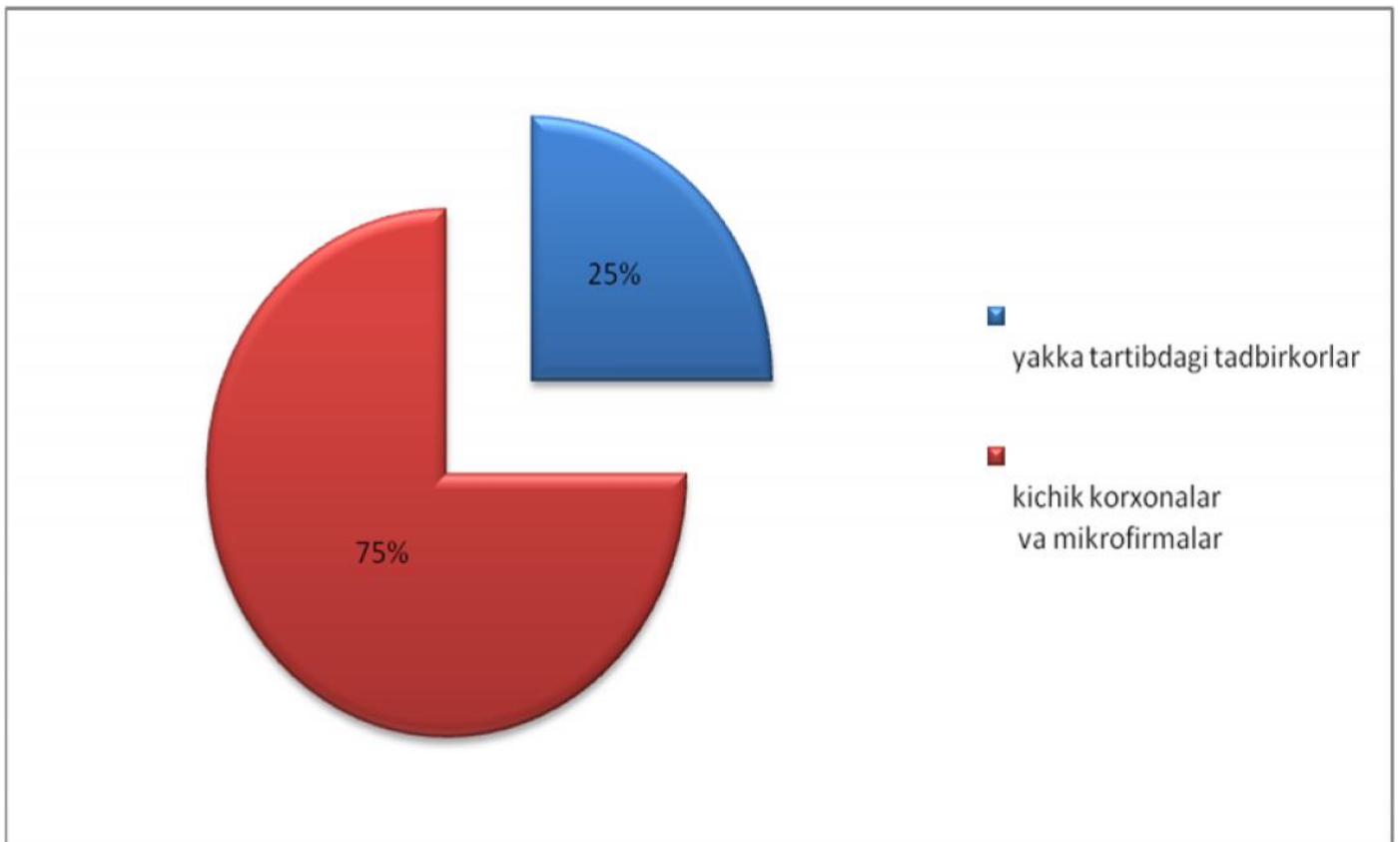


Kichik tadbirkorlikning tovar aylanmasi o'tgan yilning shu davriga nisbatan 5,9 foizga oshdi.

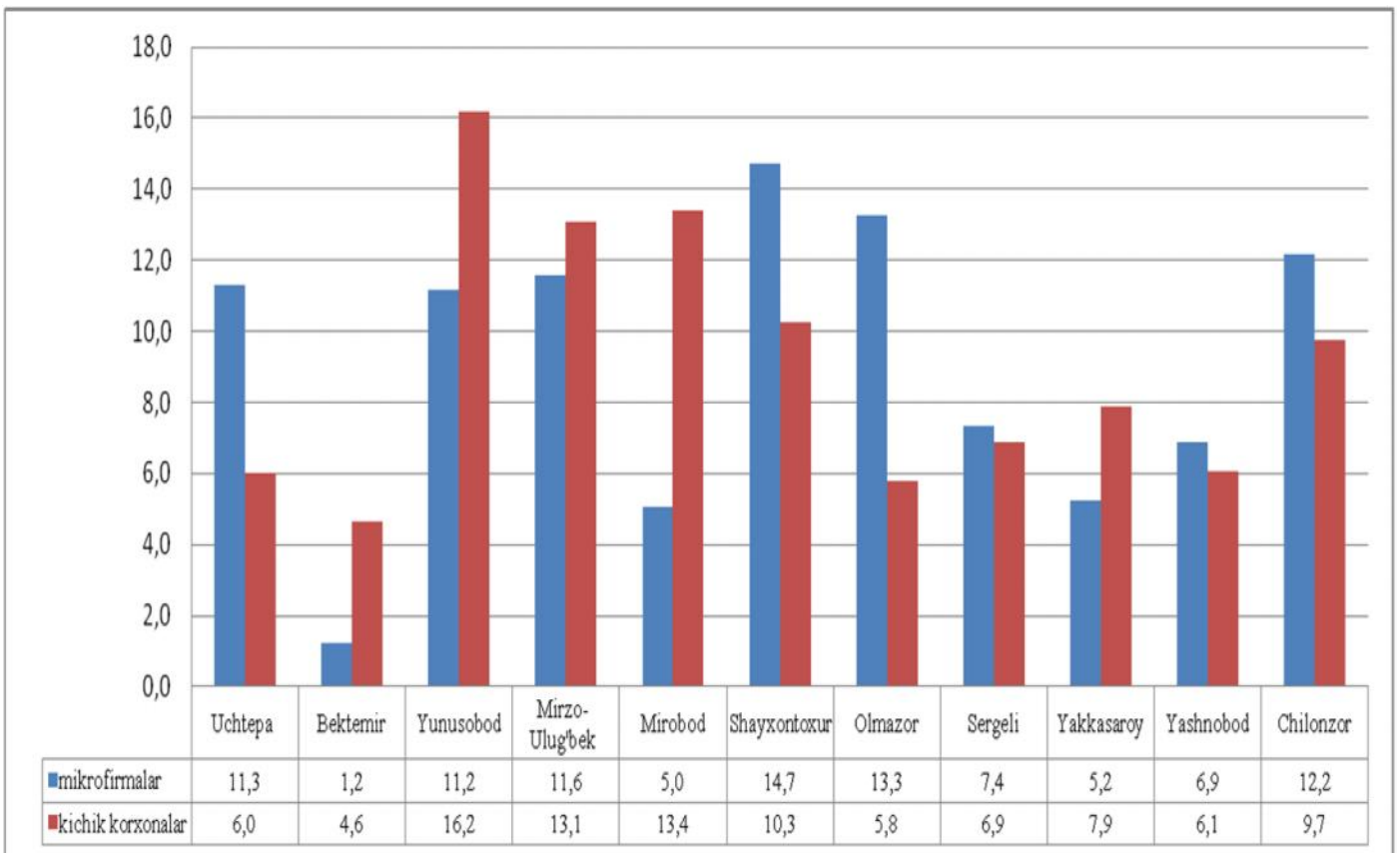
Kichik tadbirkorlik umumiy tovar aylanmasining 5104,9 mlrd. so'mi uyushmagan savdo hisobiga to'g'ri keldi. Ushbu sektorning jami chakana savdo tovar aylanmasidagi ulushi 24,3 foizni tashkil etdi.



Kichik biznes ulushi




kichik korxonalar va mikrofirmalar ulushi



2018 yil yanvar-sentyabr oylarida ulgurji savdo

2018 yil yanvar-sentyabr oylarida ulgurji tovar aylanmasi hajmi 17911,4 mlrd. so'mni yoki 2017 yilning shu davriga nisbatan 102,7 % ni tashkil qildi.

Kichik korxonalar va mikrofirmalarning ulgurji savdo tovar aylanmasi 3,9 % ga oshdi va 14384,8 mlrd. so'mga yetib, umumiy ulgurji savdo tovar aylanmasidagi ulushi 80,3 % ni tashkil qildi.

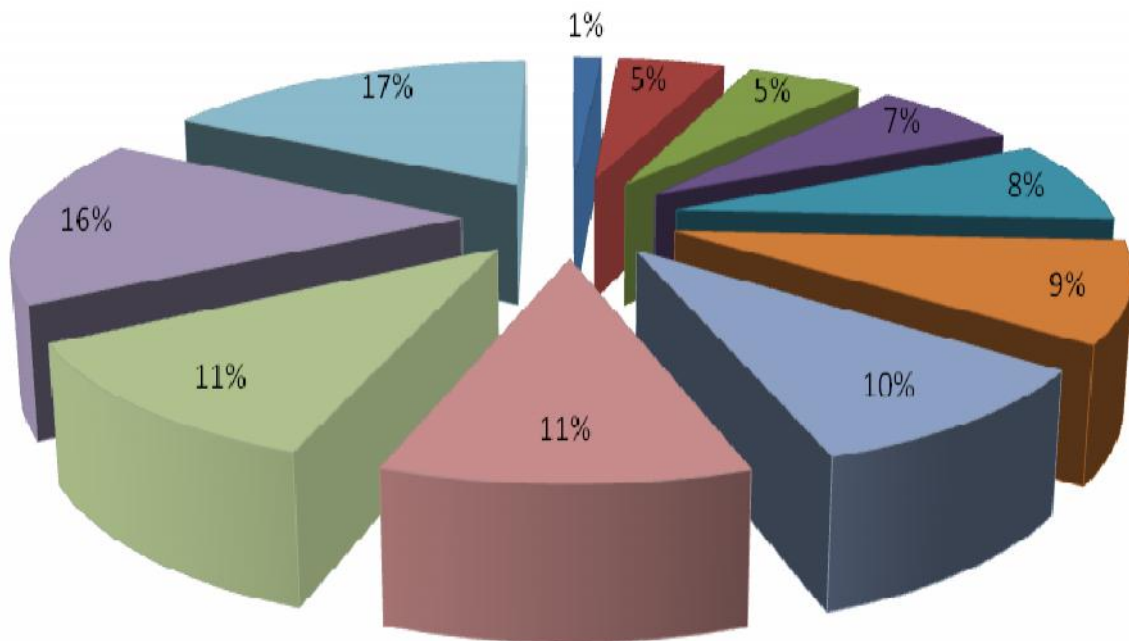


Kichik korxonalar va mikrofirmalarning ulgurji savdodagi ulushi (foizda)

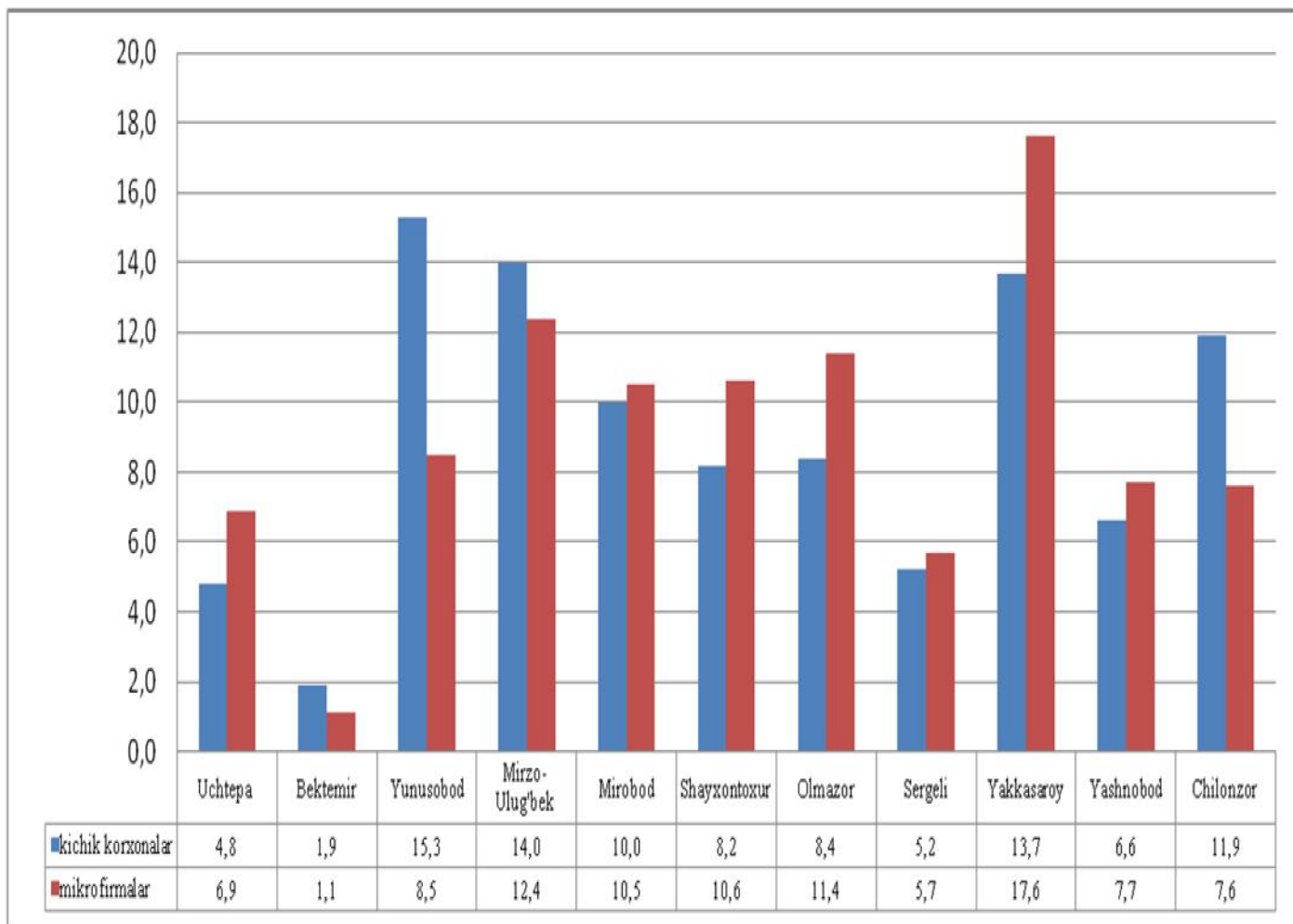


Ulgurji savdo tovar aylanmasi hajmida katta ulishga ega bo'lgan Mirzo-Ulug'bek tumani 17,0 %, Yakkasaroy tumani 16,0 %, Yunusobod tumani 11,0 %, ni tashkil etgan bo'lsa, Bektemir tumani 1,0 % Uchtepa tumani 5,0 % ulush bilan eng past ko'rsatkichni qayt etdi.

Ulgurji savdo tovar aylanmasi ulushi



kichik korxonalar va mikrofirmalar ulushi



Ташки иқтисодий фаолият ва савдо статистикаси бўлими