



TOSHKENT SHAHAR STATISTIKA BOSHQARMASI



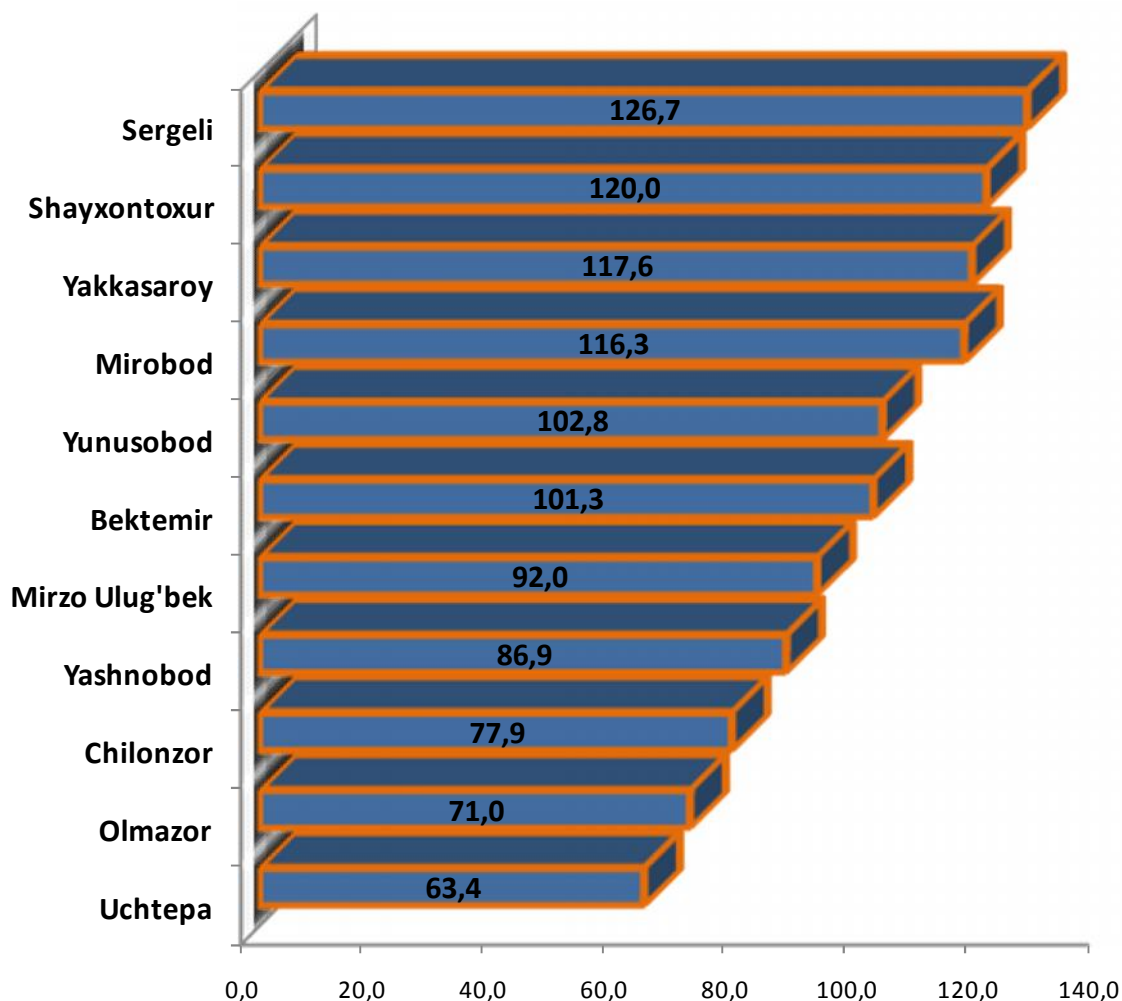
Toshkent shahar bo'yicha o'rtacha oylik nominal hisoblangan ish haqi

2018 yil yanvar-dekabr (dastlabki ma'lumot)

O'rtacha oylik nominal hisoblangan ish haqi ko'rsatkichini Toshkent shahri hududlari bo'yicha ko'radigan bo'lsak, ya'ni o'rtacha oylik ish haqining yuqori miqdori Sergeli tumanida **3256,6** ming so'mni (shaxar o'rtacha oylik ish haqiga nisbatan **126,7** %), Shayxontohur tumanida **3085,4** ming so'mni (**120,0** %) va Yakkasaroy tumanida **3023,7** ming so'mni (**117,6** %) tashkil etgan bo'lsa, Uchtepa tumanida **1626,9** ming so'mni (**63,4** %), Olmazor tumanida **1 824,8** ming so'mni (**71,0** %) tashkil etib, boshqa hududlarga nisbatan kam miqdorga ega bo'lmoqda.

Hududlar bo'yicha o'rtacha oylik nominal hisoblangan ish haqi

(2018 yil yanvar-dekabr, shahardagi o'rtacha oylik ish haqiga nisbatan, % da)



Tumanlar bo'yicha o'rtacha oylik nominal hisoblangan ish haqi
(2018 yil yanvar-dekabr, qishloq xo'jaligi va kichik tadbirkorlik
sub'ektlaridan tashqari, ming so'm)

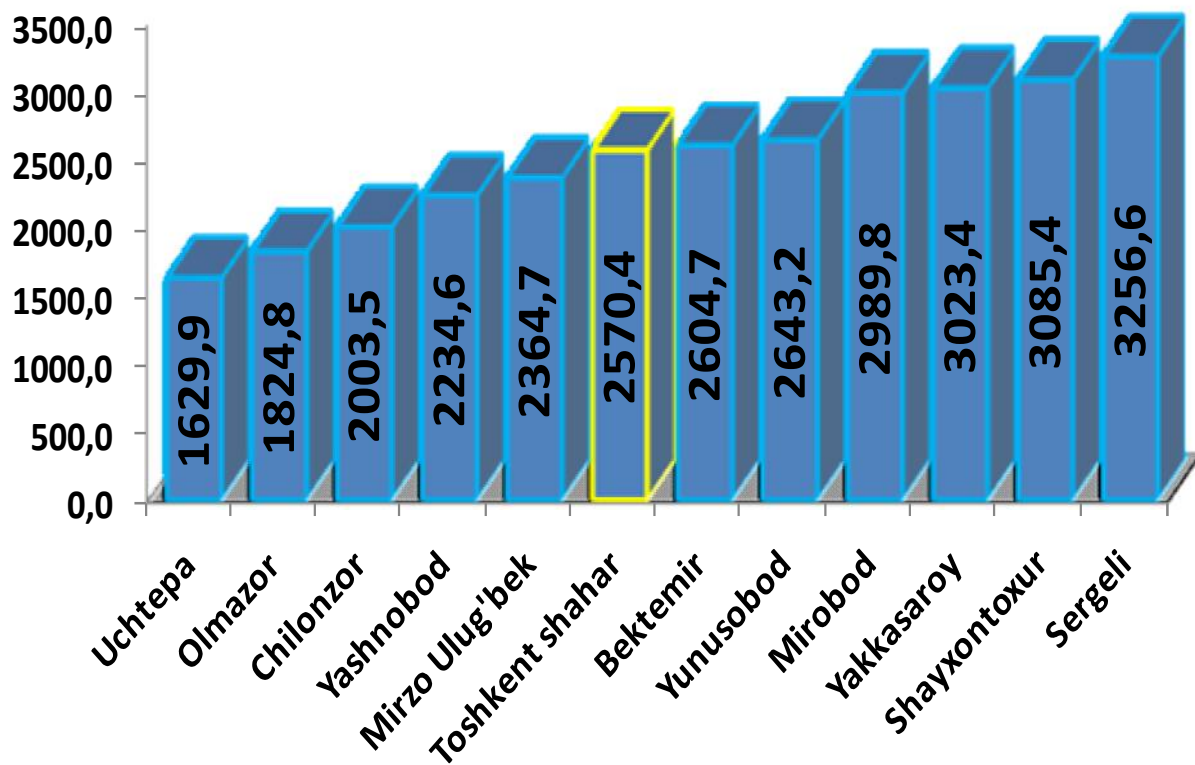
	2018 yil
Toshkent shahar	2570,4
tumanlar:	
Uchtepa	1629,9
Bektemir	2604,7
Yunusobod	2643,2
Mirzo Ulug'bek	2364,7
Mirobod	2989,8
Shayxontoxur	3085,4
Olmazor	1824,8
Sirg'ali	3256,6
Yakkasaroy	3023,4
Yashnobod	2234,6
Chilonzor	2003,5

Ma'lumot uchun:

O'zbekiston Respublikasining Mehnat Kodeksiga muvofiq, muayyan davr uchun belgilangan mehnat normasini va mehnat vazifalarini to'liq bajargan xodimning oylik mehnat haqi qonun hujjatlarida Mehnatga haq to'lash yagona tarif setkasining birinchi razryadi (2018 yil yanvar-sentyabr oylarida **501,9 ming so'mni** tashkil etgan) bo'yicha belgilangan miqdordan oz bo'lishi mumkin emasligi ko'rsatib o'tilgan.



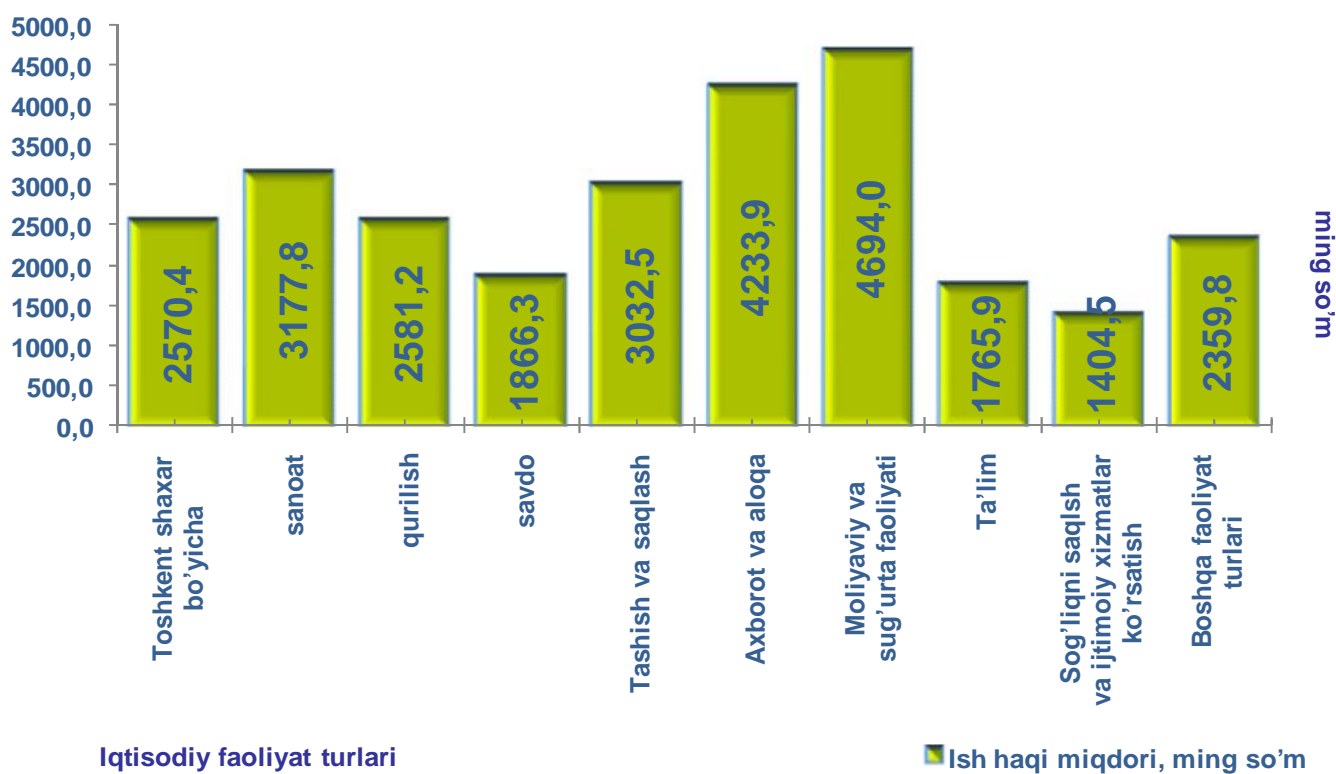
Tumanlar bo'yicha o'rtacha oylik nominal hisoblangan ish haqi (2018 yil yanvar-dekabr, qishloq xo'jaligi va kichik tadbirkorlik sub'ektlaridan tashqari, ming so'm)



Iqtisodiy faoliyat turlari bo'yicha o'rtacha oylik nominal hisoblangan ish haqi
 (2018 yil yanvar-dekabr, qishloq xo'jaligi va kichik tadbirkorlik
 sub'ektlaridan tashqari, ming so'm)

	Yanvar-dekabr	Toshkent shahardagi o'rtacha oylik ish xaqiga nisbata, % d
	2018 y.	2018 y.
Toshkent shahar bo'yicha	2570,4	100,0
Shu jumladan:		
sanoat	3177,8	123,6
qurilish	2581,2	100,4
savdo	1866,3	72,6
Tashish va saqlash	3032,5	118,0
Axborot va aloqa	4233,9	164,7
Moliyaviy va sug'urta faoliyati	4694,0	182,6
Ta'lim	1765,9	68,7
Sog'liqni saqlash va ijtimoiy xizmatlar ko'rsatish	1404,5	54,6
Boshqa faoliyat turlari	2359,8	91,8

Iqtisodiy faoliyat turlari bo'yicha o'rtacha oylik ish haqining eng yuqori darajasi moliyaviy va sug'urta faoliyatida – 4694,0 ming so'm (Toshkent shahardagi o'rtacha oylik ish haqidan 82,6 % ga ko'p), axborot va aloqada – 4233,9 ming so'm (64,7 % g), sanoatda – 3177,8 ming so'm (23,6 % g), tashish va saqlashda – 3032,5 ming so'm (18,0 % g) kuzatildi.



**Toshkent shahar bo'yicha 2018 yil yanvar– dekabr oylarida
iqtisodiy faoliyat turlari bo'yicha ish haqi:**

Ta'lim sohasida ishlovchilarga hisoblangan o'rtacha oylik nominal hisoblangan ish haqi 1765,9 ming so'mni tashkil etibdi.



Sanoat sohasida ishlovchilarga hisoblangan o'rtacha oylik nominal hisoblangan ish haqi 3177,8 ming so'mni tashkil etibdi.



Sog'liqni saqlash va ijtimoiy xizmatlar ko'rsatishda ishlovchilarga hisoblangan o'rtacha oylik nominal hisoblangan ish haqi 1404,5 ming so'mni tashkil etibdi.



**Toshkent shahar bo'yicha 2018 yil yanvar– dekabr oylarida
iqtisodiy faoliyat turlari bo'yicha ish haqi:**

Qurilish sohasida ishlovchilarga hisoblangan o'rtacha oylik nominal hisoblangan ish haqi 2581,2 ming so'mni tashkil etibdi.



Savdo sohasida ishlovchilarga hisoblangan o'rtacha oylik nominal hisoblangan ish haqi 1866,3 ming so'mni tashkil etibdi.



Boshqa faoliyat turlarida ko'rsatishda ishlovchilarga hisoblangan o'rtacha oylik nominal hisoblangan ish haqi 2359,8 ming so'mni tashkil etibdi.



**Toshkent shahar statistika boshqarmasi
Demografiya va mehnat statistikasi bo'limi**