



TOSHKENT SHAHAR STATISTIKA BOSHQARMASI

Toshkent shahar bo'yicha o'rtacha oylik nominal hisoblangan ish haqi

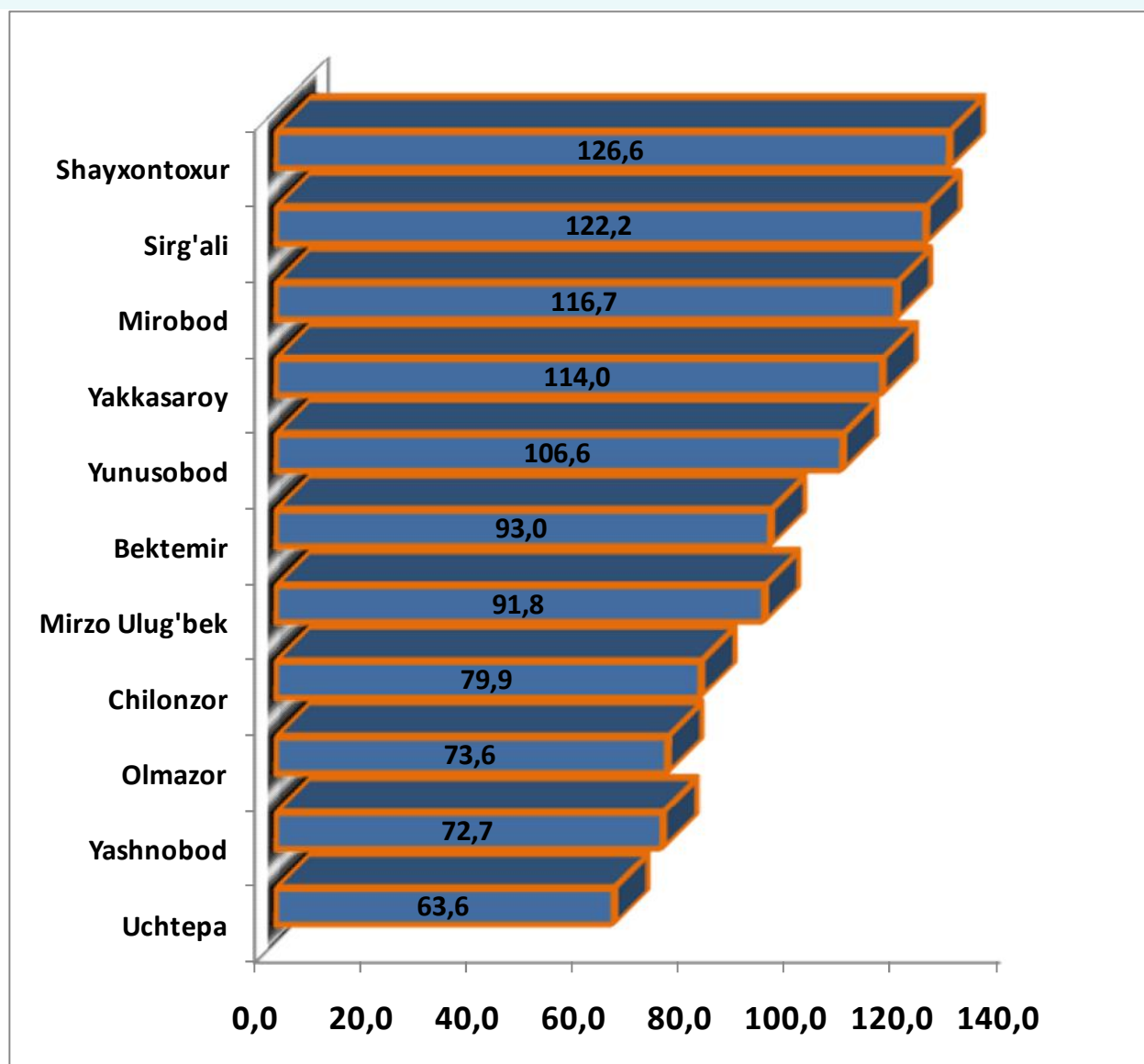
2018 yil yanvar-sentyabr (dastlabki ma'lumot)



O'rtacha oylik nominal hisoblangan ish haqi ko'rsatkichini Toshkent shahri hududlari bo'yicha ko'radigan bo'lsak, ya'ni o'rtacha oylik ish haqining yuqori miqdori Shayxontohur tumanida **2 992,1** ming so'mni (shahar o'rtacha oylik ish haqiga nisbatan **126,6** %), Sergeli tumanida **2 887,8** ming so'mni (**122,2** %) va Mirobod tumanida **2 757,7** ming so'mni (**116,7** %) tashkil etgan bo'lsa, Uchtepa tumanida **1 502,2** ming so'mni (**63,6** %), Yashnobod tumanida **1 719,3** ming so'mni (**72,7** %) tashkil etib, boshqa hududlarga nisbatan kam miqdorga ega bo'lmoqda.

Hududlar bo'yicha o'rtacha oylik nominal hisoblangan ish haqi

(2018 yil yanvar-sentyabr, shahardagi o'rtacha oylik ish haqiga nisbatan, % da)



Tumanlar bo'yicha o'rtacha oylik nominal hisoblangan ish haqi
(2018 yil yanvar-sentyabr, qishloq xo'jaligi va kichik tadbirkorlik
sub'ektlaridan tashqari, ming so'm)

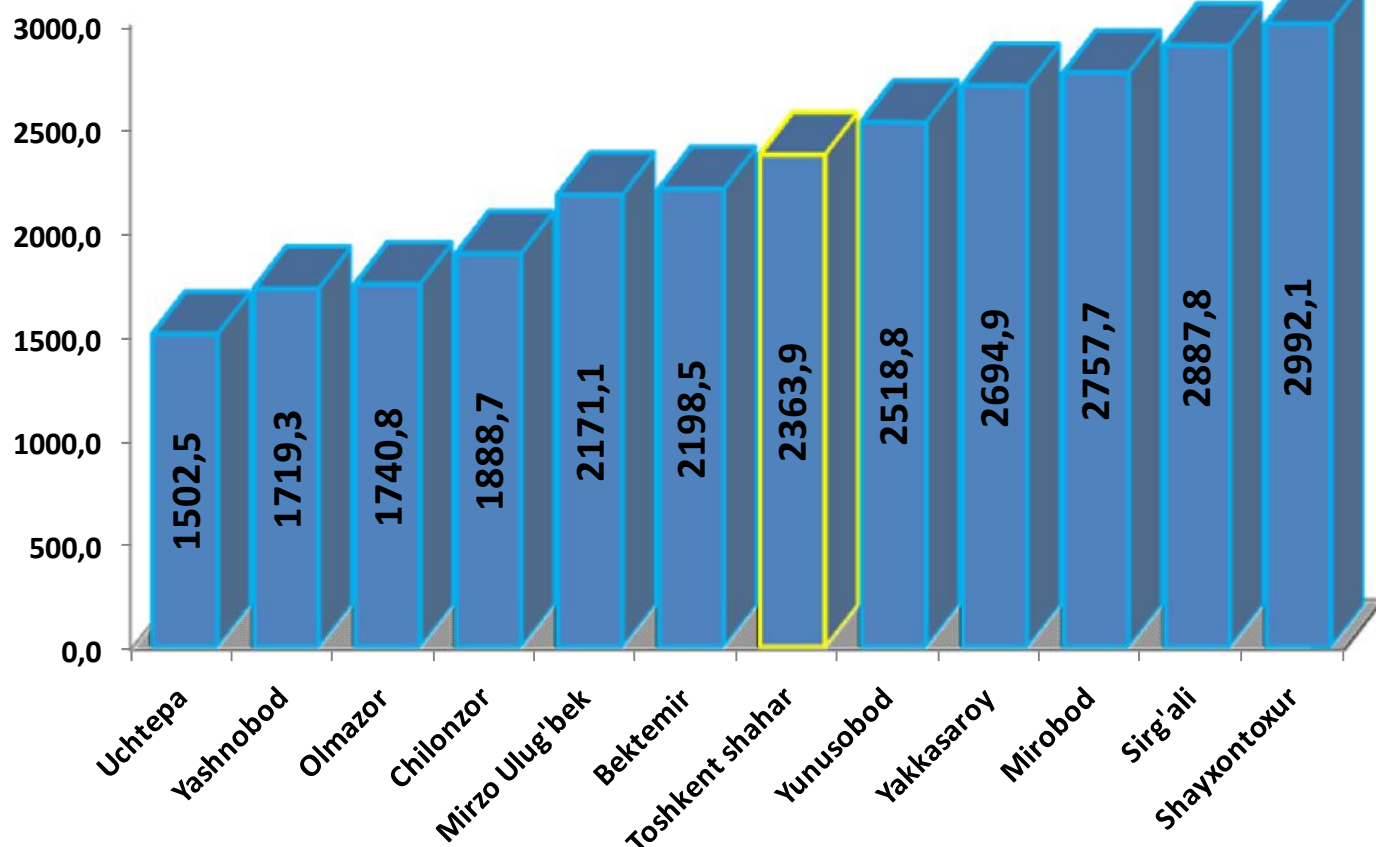
	2018
Toshkent shaxar	2363,9
tumanlar:	
Uchtepa	1502,5
Bektemir	2198,5
Yunusobod	2518,8
Mirzo Ulug'bek	2171,1
Mirobod	2757,7
Shayxontoxur	2992,1
Olmazor	1740,8
Sirg'ali	2887,8
Yakkasaroy	2694,9
Yashnobod	1719,3
Chilonzor	1888,7

Ma'lumot uchun:

O'zbekiston Respublikasining Mehnat Kodeksiga muvofiq, muayyan davr uchun belgilangan mehnat normasini va mehnat vazifalarini to'liq bajargan xodimning oylik mehnat haqi qonun hujjatlarida Mehnatga haq to'lash yagona tarif setkasining birinchi razryadi (2018 yil yanvar-sentyabr oylarida **456,3 ming so'mni** tashkil etgan) bo'yicha belgilangan miqdordan oz bo'lishi mumkin emasligi ko'rsatib o'tilgan.



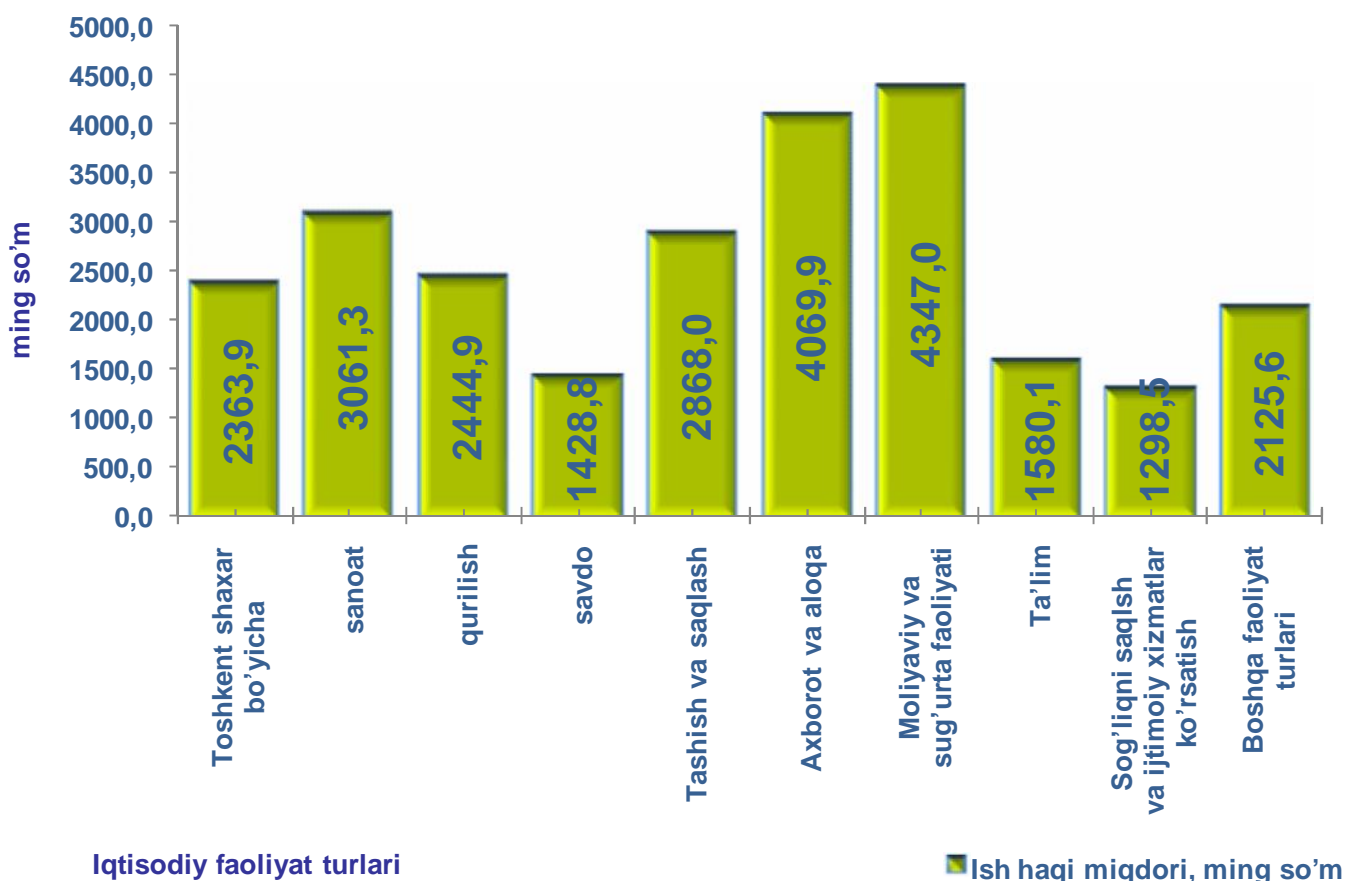
Tumanlar bo'yicha o'rtacha oylik nominal hisoblangan ish haqi (2018 yil yanvar-sentyabr, qishloq xo'jaligi va kichik tadbirkorlik sub'ektlaridan tashqari, ming so'm)



Iqtisodiy faoliyat turlari bo'yicha o'rtacha oylik nominal hisoblangan ish haqi
 (2018 yil yanvar-sentyabr, qishloq xo'jaligi va kichik tadbirkorlik
 sub'ektlaridan tashqari, ming so'm)

	Yanvar-sentyabr		Toshkent shahardagi o'rtacha oylik ish xaqiga nisbata, % d	
	2017 y.	2018 y.	2017 y.	2018 y.
Toshkent shahar bo'yicha	1869,5	2363,9	100,0	100,0
Shu jumladan:				
Sanoat	2254,7	3061,3	120,6	129,5
Qurilish	2023,5	2444,9	108,2	103,4
Savdo	1770,6	1428,8	94,7	60,4
Tashish va saqlash	2223,6	2868,0	118,9	121,3
Axborot va aloqa	3061,8	4069,9	163,8	172,2
Moliyaviy va sug'urta faoliyati	3376,6	4347,0	180,6	183,9
Ta'lim	1331,7	1580,1	71,2	66,8
Sog'liqni saqlash va ijtimoiy xizmatlar ko'rsatish	1127,5	1298,5	60,3	54,9
Boshqa faoliyat turlari	1550,7	2125,6	82,9	89,9

Iqtisodiy faoliyat turlari bo'yicha o'rtacha oylik ish haqining eng yuqori darajasi moliyaviy va sug'urta faoliyatida – 4347,0 ming so'm (Toshkent shahardagi o'rtacha oylik ish haqidan 83,9 % ga ko'p), axborot va aloqada – 4069,9 ming so'm (72,2 % g), sanoatda – 3061,3 ming so'm (29,5 % g), tashish va saqlashda – 2868,0 ming so'm (21,3 % g) kuzatildi.



Toshkent shahar statistika boshqarmasi
Demografiya va mehnat statistikasi bo'limi
 Nashr uchun mas'ul: **O.Abduraxmanov**
 (71) 230-88-22