




# TOSHKENT SHAHAR STATISTIKA BOSHQARMASI

2019 yil yanvar-aprel

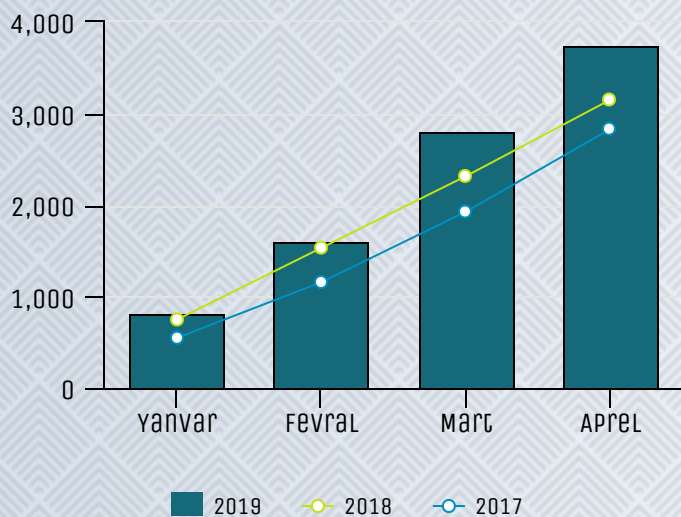
2019-yil yanvar-aprel oyi yakunlariga ko'ra, Toshkent shahrida tashqi savdo aylanmasi 3728,9 mln. AQSH dollarini tashkil etib, o'tgan yilning shu davriga nisbatan 18,3 % ga o'sdi. Shu jumladan, eksport hajmi 899,8 ming AQSH dollarga (1,0 % ga kamaydi) va import hajmi 2829,1 ming AQSH dollariga (o'sish sur'ati 26,1 %) yetdi. Tashqi savdo saldosini -1929,2 mln AQSH dollarini tashkil qildi.



Tashqi savdo (mln AQSH dollar) da



Tashqi savdo o'sish sur'ati 2017-2019 yanvar-aprel



Shu bilan birga ta'kidlab o'tish kerakki, 2019-yilning yanvar-aprel oyida Toshkent shahrida tashqi savdo aylanmasi o'tgan yilning mos davriga nisbatan 575,9 mln AQSH dollariga, tovar va xizmatlari importi hajmi esa o'tgan yilning mos davriga nisbatan 585,0 mln AQSH dollariga ko'proqdir.





# TOSHKENT SHAHAR STATISTIKA BOSHQARMASI

2019 yil yanvar-aprel

## Toshkent shahrida tashqi savdo aylanmasida yuqori ulushga ega bo`lgan 20 davlat (mln. AQSH dollari)

Davlat nomi	Tashqi savdo aylanmasi	Eksport	Import	ulushi,%	o`zgarish sur`ati, %
Xitoy	834,8	238,1	596,7	22,4	123,1
Rossiya	834,7	176,1	658,5	22,4	106,4
Qozog`iston	290,1	57,4	232,7	7,8	94,7
Turkiya	183,2	47,9	135,3	4,9	107,8
AQSH	181,4	6,1	175,3	4,9	3,7b
Germaniya	138,2	9,3	128,9	3,7	145,7
Afg`oniston	103,5	103,1	0,4	2,8	73
Janubiy Koreya	94,9	15,5	79,5	2,5	89,1
Singapur	71,8	6,0	65,8	1,9	12,4 b
Hindiston	68,1	4,3	63,8	1,8	144,1
Litva	61,5	5,4	56,1	1,6	115,7
Latviya	61,5	4,7	56,7	1,6	98,3
Ukraina	59,9	5,8	54,1	1,6	89,1
Tojikiston	46,2	42,3	4,0	1,2	86,6
Italiya	44,7	5,9	38,8	1,2	90,2
Turkmaniston	42,0	10,8	31,2	1,1	4,6b
Qirg'iziston	40,8	33,3	7,6	1,1	130,2
Buyuk Biritaniya	33,8	12,5	21,3	0,9	96,9
Eron	33,7	11,4	22,3	0,9	179,7
BAA	31,1	6,7	24,5	0,8	147,1





# TOSHKENT SHAHAR STATISTIKA BOSHQARMASI

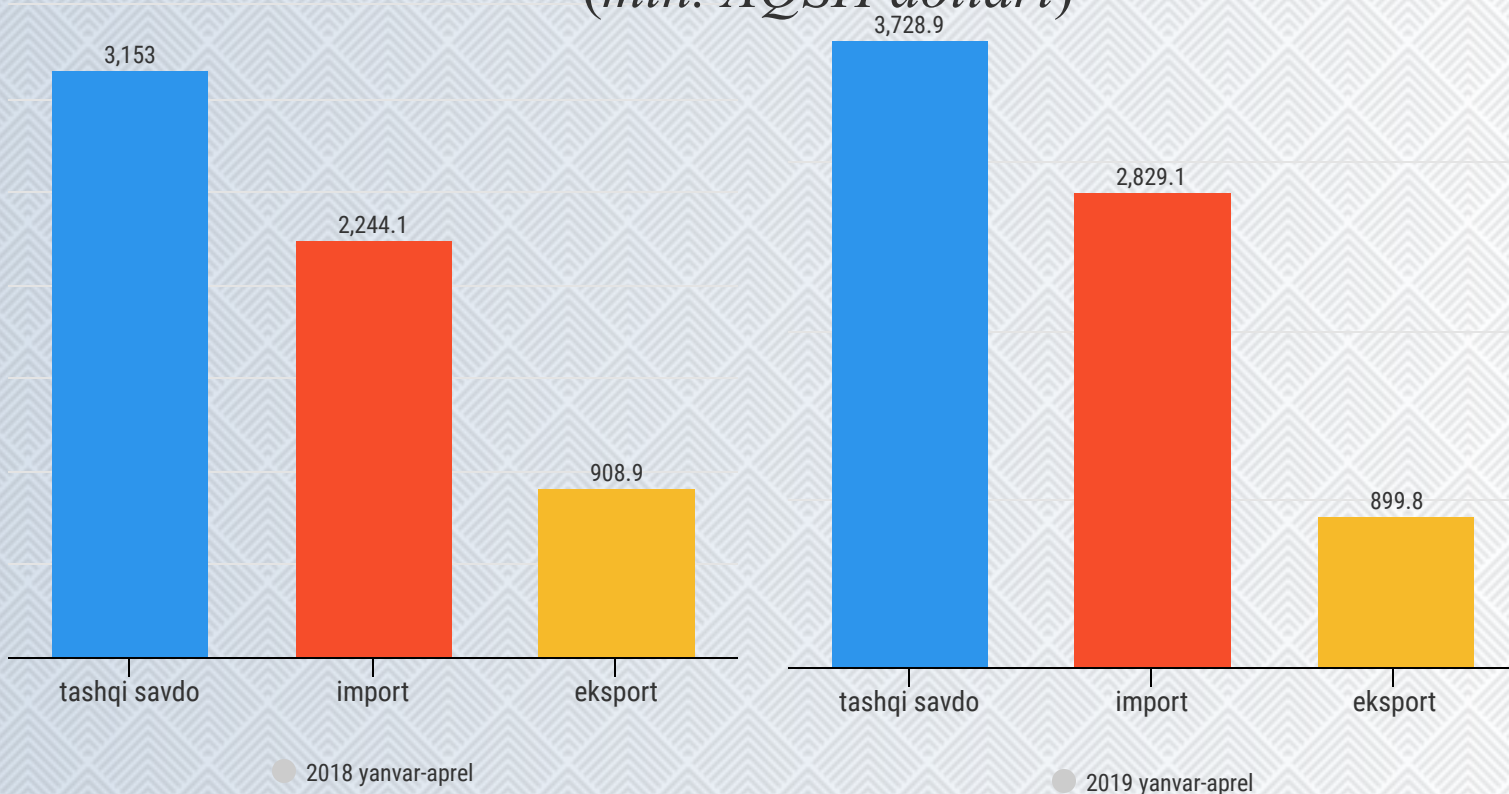
2019 yil yanvar-aprel

Toshkent shahrida so`nggi yillarda tashqi savdo aylanmasida ijobiy tomonga sezilarli o`zgarish kuzatilmoqda, jumladan Singapur 2019 yilning yanvar-aprelda o`tgan yilning mos davriga nisbatan 12,4 barobar o`sgan, Turkmaniston davlatida 4,6 baroborga o`sganini ko`rishimiz mumkin. Tashqi savdo aylanmasi o`tgan yilning mos davriga nisbatan Afg`oniston (27,0 % kamaygan), Tojikiston (13,4 % kamaygan), Latviya (1,7 % kamaygan) davlatlar tashqi savdo aylanmasi o`tgan yilning mosdavriga nisbatan kamaytirgan.

2019-yilning yanvar-aprel oyi yakuni bo`yicha tovarlar va xizmatlar eksporti bilan shug`ullanuvchi korxonalar 760 taga yetkazildi.

## Tashqi savdo aylanmasi dinamikasi hajmi

(mln. AQSH dollari)



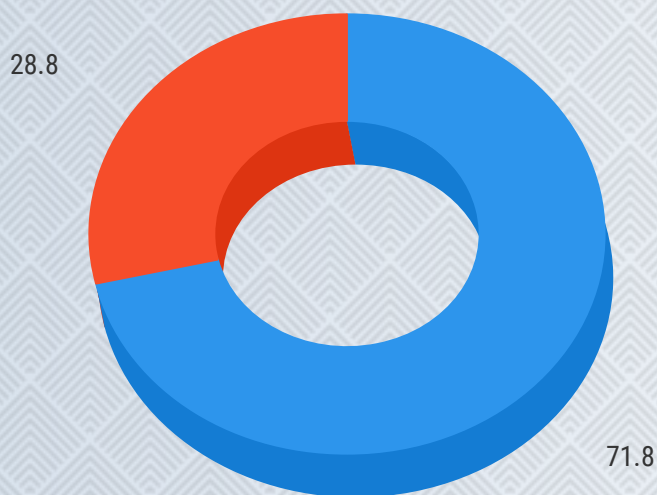


# TOSHKENT SHAHAR STATISTIKA BOSHQARMASI

2019 yil yanvar-aprel

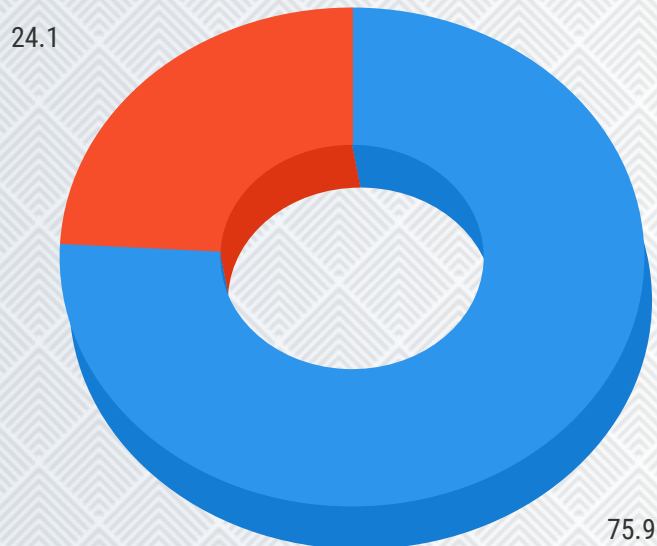


Tashqi savdo aylanmasida eksport va import ulushi, (% da)



● import ● eksport

2018 yil yanvar-aprel



● import ● eksport

2019 yil yanvar-aprel



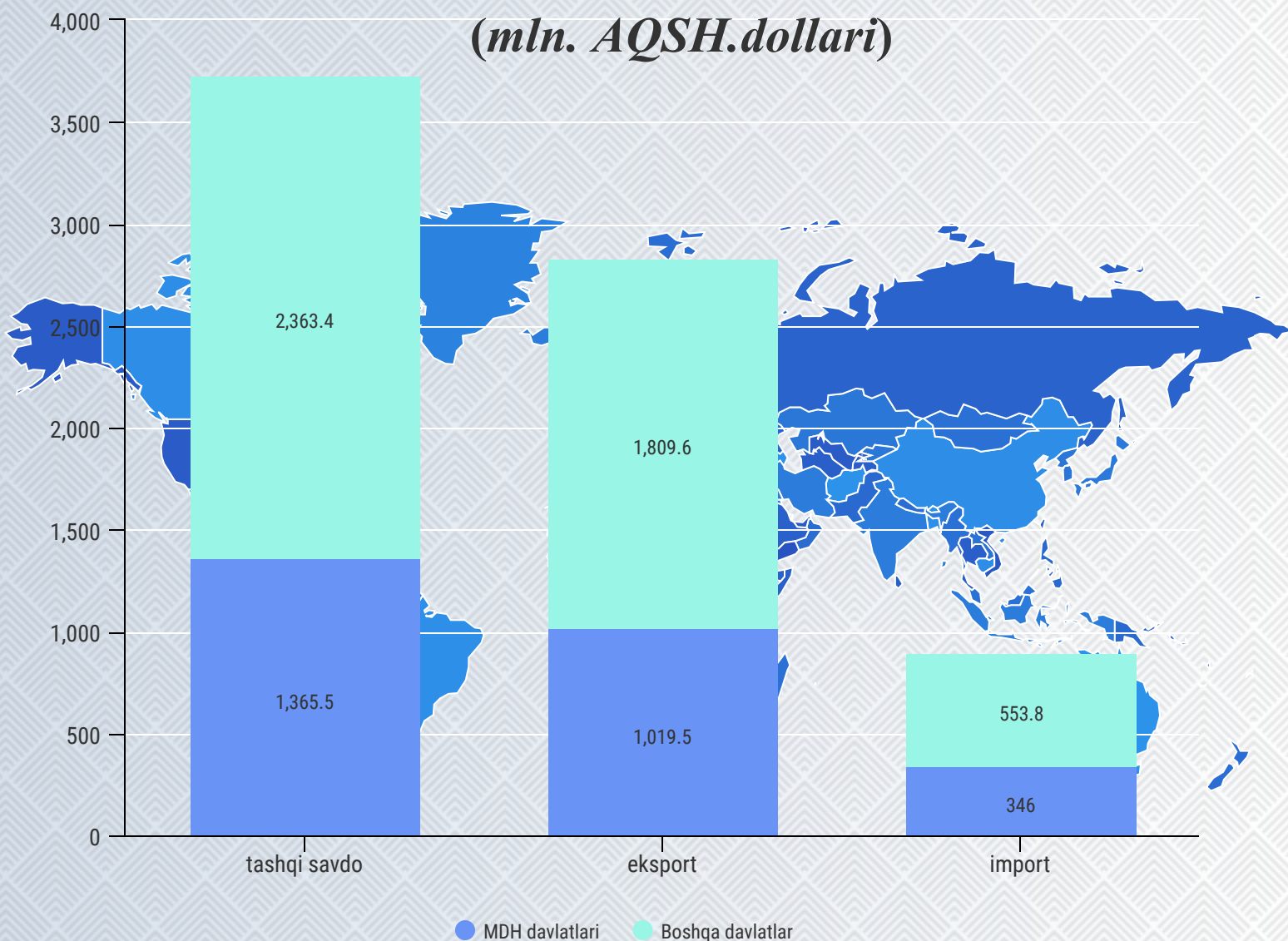


# TOSHKENT SHAHAR STATISTIKA BOSHQARMASI

2019 yil yanvar-aprel

Toshkent shahrining tashqi savdo aylanmasi daoxirgi yillarga qaraydigan bo'lsak importning ulushi jami tashqi savdo aylanmasida eksportning ulushiga qaraganda biroz yuqoriligini ko'rishimiz mumkin. Jumladan 2019 yilning yanvar-aprel xolatiga tashqi savdo aylanmasida import (75,9%), eksport (24,1%) ni tashkil qilgan.

## Tashqi savdo aylanmasida MDH va boshqa xorijiy davlatlarning hajmi (mln. AQSH.dollari)





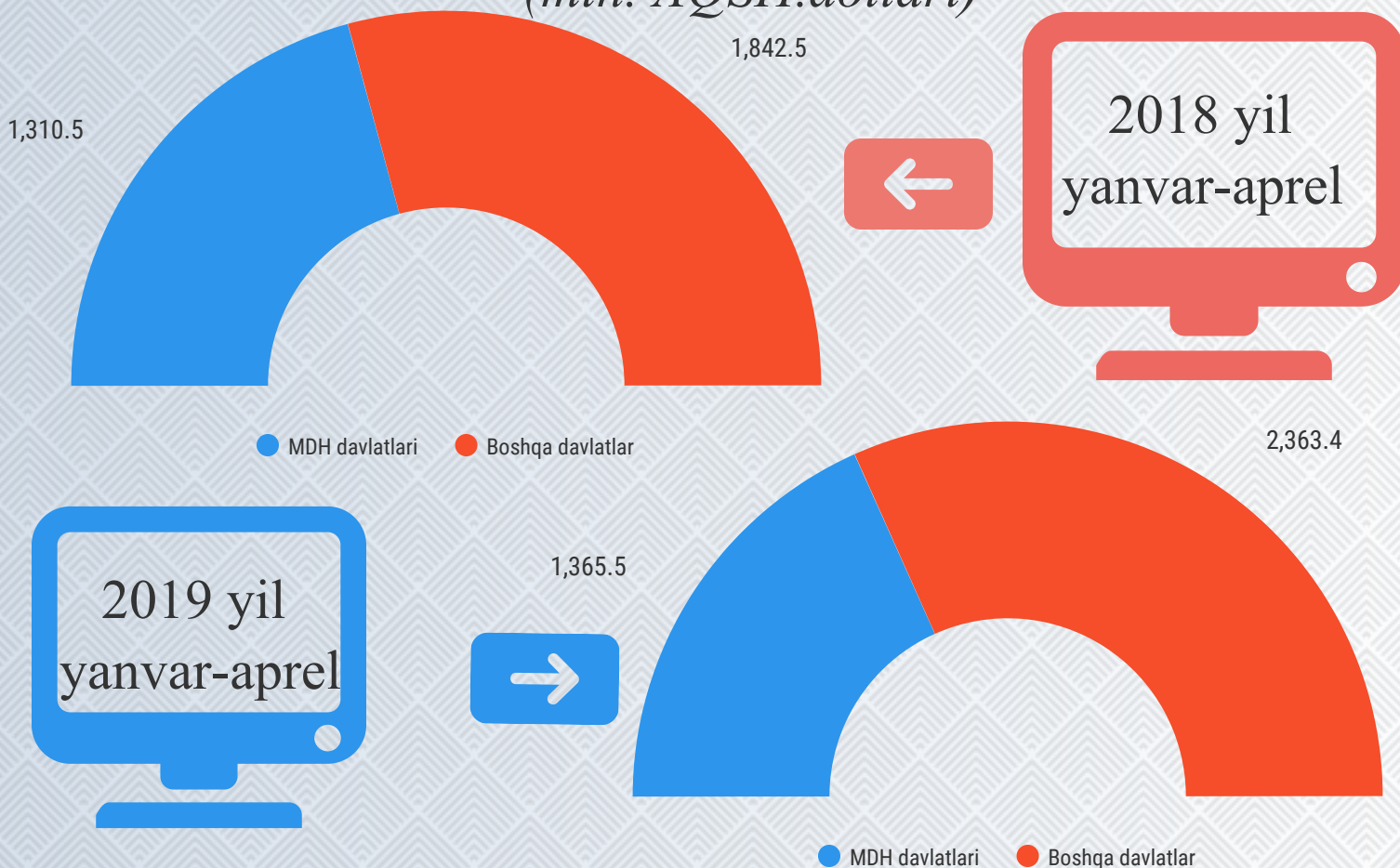
# TOSHKENT SHAHAR STATISTIKA BOSHQARMASI

2019 yil yanvar-aprel

Boshqa xorijiy davlatlarning Toshkent shahri tashqi savdo aylanmasidagi ulushi 2018-yilning yanvar-aprel oyida 58,4 % ni tashkil qilgan bo'lsa, joriy yilning ushbu davrida esa tashqi savdo aylanmasidagi ulushi 63,4 % ga yetdi. O'tgan yilning mos davriga nisbatan 28,3 % ga o'sdi.

## Tashqi savdo aylanmasida MDH va boshqa xorijiy davlatlarning hajmi dinamikasi

(mln. AQSH.dollari)







# TOSHKENT SHAHAR STATISTIKA BOSHQARMASI

2019 yil yanvar-aprel

## Toshkent shahrining ayrim hamkor davlatlar bilan tashqi savdo aylanmasi dinamikasi (ming. AQSH.dollari)

Davlat nomi	Tashqi savdo	Eksport	Import	Saldo	Tashqi savdo	Eksport	Import	Saldo
Xitoy	678183,0	248650,3	429532,7	-180882,4	834757,3	238061,4	596695,8	-358634,4
Rossiya	784743,6	176959,9	607783,7	-430823,8	834671,6	176129,9	658541,8	-482411,9
Qozog`iston	306446,5	54396,4	252050,1	-197653,7	290095,4	57375,7	232719,7	-175344,0
Turkiya	169922,4	56537,8	113384,6	-56846,8	183155,0	47889,4	135265,6	-87376,3
AQSH	48447,9	8277,0	40170,9	-31893,9	181396,6	6092,4	175304,2	-169211,8
Germaniya	94885,2	8693,0	86192,2	-77499,3	138228,0	9314,5	128913,5	-119599,0
Afg`oniston	141794,7	141298,4	496,3	140802,1	103491,8	103132,6	359,3	102773,3
Janubiy Koreya	106481,7	16656,0	89825,6	-73169,6	94927,2	15476,6	79450,6	-63974,0
Singapur	5776,3	1644,6	4131,7	-2487,2	71751,7	5990,7	65761,0	-59770,3
Hindiston	47249,2	4895,9	42353,3	-37457,3	68082,0	4265,8	63816,2	-59550,4
Litva	53171,1	788,5	52382,6	-51594,2	61511,4	5405,9	56105,5	-50699,6
Latviya	62500,8	2900,5	59600,3	-56699,9	61460,7	4742,3	56718,4	-51976,1
Ukraina	67156,1	15720,8	51435,2	-35714,4	59858,6	5772,3	54086,3	-48314,1
Tojikiston	53363,0	48821,9	4541,2	44280,7	46202,0	42251,2	3950,7	38300,5
Italiya	49502,1	5766,1	43736,0	-37969,9	44672,8	5915,4	38757,3	-32841,9
Turkmaniston	8948,4	7870,1	1078,3	6791,8	41952,0	10756,6	31195,4	-20438,8
Qirg'iziston	31348,2	16479,8	14868,4	1611,3	40828,8	33251,8	7577,0	25674,8
Buyuk Biritaniya	34929,0	9746,2	25182,8	-15436,6	33829,7	12504,9	21324,8	-8819,9
Eron	18744,4	7427,0	11317,3	-3890,3	33677,7	11418,5	22259,1	-10840,6
BAA	21171,0	5692,4	15478,6	-9786,2	31135,9	6653,9	24481,9	-17828,0





# TOSHKENT SHAHAR STATISTIKA BOSHQARMASI

2019 yil yanvar-aprel

Shu bilan birga ta'kidlab o'tish kerakki, 2019-yilning yanvar-aprel oyida Toshkent shahrining tashqi savdo aylanmasida asosiy xamkor davlatlari Xitoy, Rossiya, Qozog'iston, Turkiya, AQSH va Germaniya jami tashqi savdo aylanmasining 66,1 % ni tashkil etadi.



**Xitoy**  
eksport-  
238061.4  
import-  
596695.9

Tovar strukturasi	ming AQSh dollar
oziq-ovqat mahsulotlari	10749,4
kimyo mahsulotlari va undan tayyorlangan buyumlar	99768,2
energiya manbaalari va neft mahsulotlari	1419,0
qora va rangli metallar	24720,7
mashina va asbob-uskunalar	398912,6
xizmatlar	232662,3
boshqalar	66525,2



**Rossiya**  
eksport-  
176129.9  
import-  
658541.8

Tovar strukturasi	ming AQSh dollar
oziq-ovqat mahsulotlari	91254,4
kimyo mahsulotlari va undan tayyorlangan buyumlar	79006,0
energiya manbaalari va neft mahsulotlari	17801,9
qora va rangli metallar	171137,5
mashina va asbob-uskunalar	140204,3
xizmatlar	130272,6
boshqalar	204995,0





# TOSHKENT SHAHAR STATISTIKA BOSHQARMASI

2019 yil yanvar-aprel



**Qozog`iston**  
eksport-  
57375.7  
import-  
232719.7

## Tovar strukturasi

ming AQSh  
dollar

oziq-ovqat mahsulotlari	97882,1
kimyo mahsulotlari va undan tayyorlangan buyumlar	22196,2
energiya manbaalari va neft mahsulotlari	17801,0
qora va rangli metallar	73772,7
mashina va asbob-uskunalar	10232,0
xizmatlar	43014,8
boshqalar	25196,7



**Turkiya**  
eksport-  
47889.4  
import-  
135265.6

## Tovar strukturasi

ming AQSh dollar


oziq-ovqat mahsulotlari	5210,2
kimyo mahsulotlari va undan tayyorlangan buyumlar	33910,2
energiya manbaalari va neft mahsulotlari	4118,8
qora va rangli metallar	29249,4
mashina va asbob-uskunalar	62578,1
xizmatlar	17729,2
boshqalar	30359,1





# TOSHKENT SHAHAR STATISTIKA BOSHQARMASI

2019 yil yanvar-aprel



**AQSH**  
eksport-  
6092.4  
import-  
175304.2

## Tovar strukturasi

ming AQSh  
dollar

oziq-ovqat mahsulotlari	1080,9
kimyo mahsulotlari va undan tayyorlangan buyumlar	20236,9
energiya manbaalari va neft mahsulotlari	99,9
qora va rangli metallar	449,2
mashina va asbob-uskunalar	142782,2
xizmatlar	14258,9
boshqalar	2488,8



**Germaniya**  
eksport-  
9314.5  
import-  
128913.5

## Tovar strukturasi

ming AQSh  
dollar

oziq-ovqat mahsulotlari	2700,1
kimyo mahsulotlari va undan tayyorlangan buyumlar	19338,0
energiya manbaalari va neft mahsulotlari	793,0
qora va rangli metallar	3443,6
mashina va asbob-uskunalar	95567,5
xizmatlar	11296,2
boshqalar	5089,5



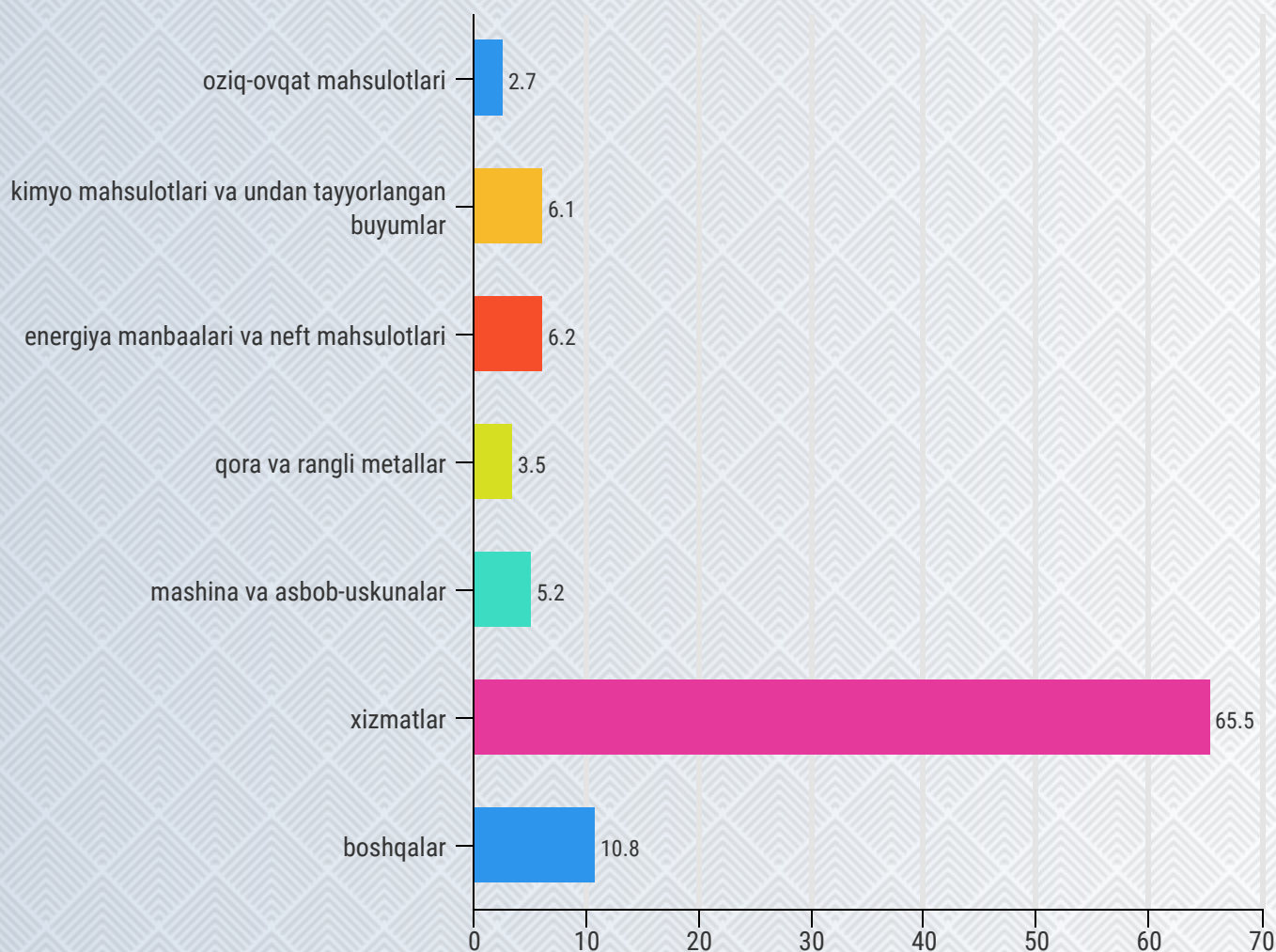


# TOSHKENT SHAHAR STATISTIKA BOSHQARMASI

2019 yil yanvar-aprel

## Eksport

2019-yil yanvar-aprel oyida eksport hajmi 899,8 mln. AQSH dollarga teng bo'ldi. Eksport tarkibida xizmatlar 65,5 % ulushga ega bo'lib, 2019 yil yanvar-aprel oyida jami eksportda xizmatlar 589,7 mln. AQSH dollarga teng bo'ldi.







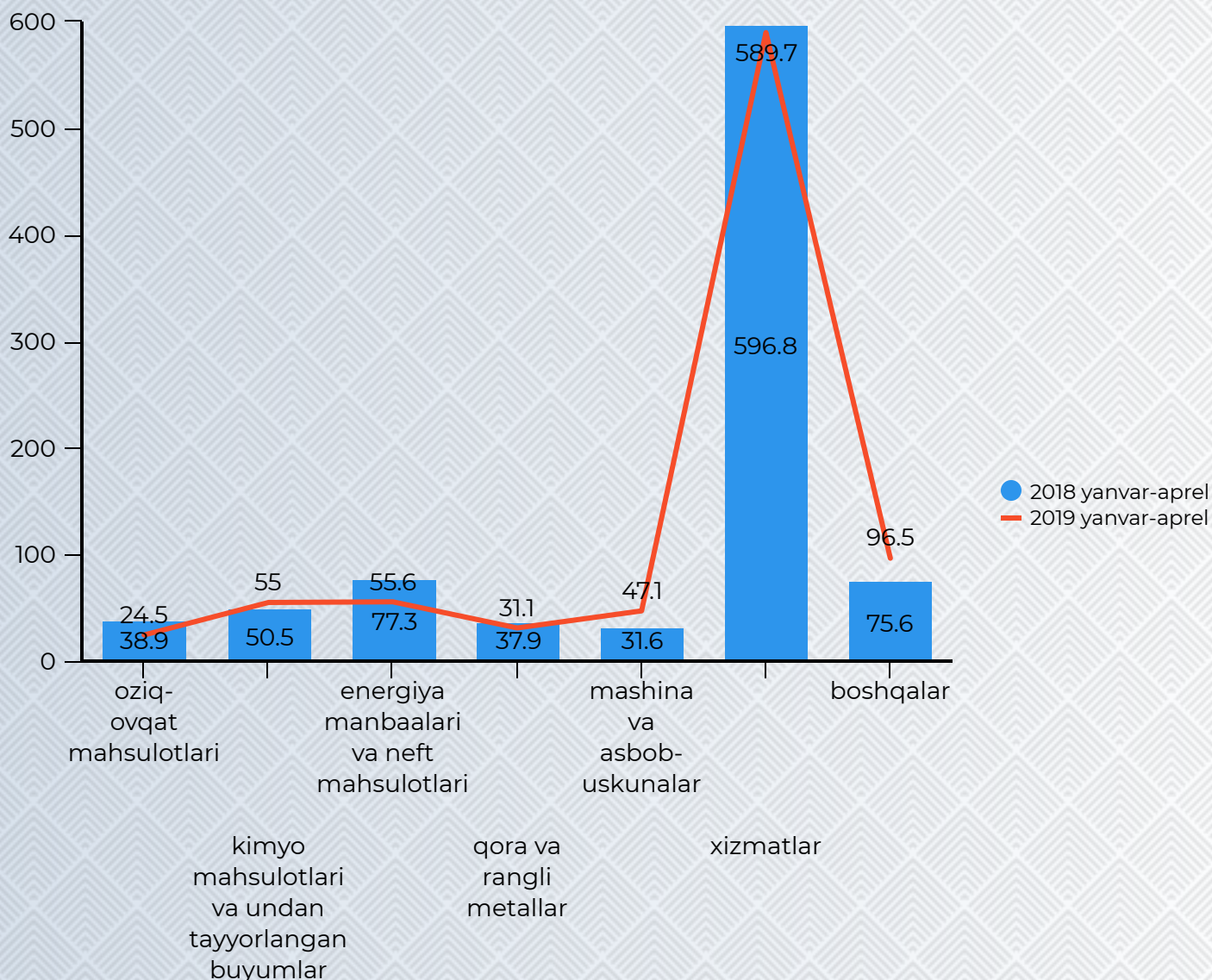
# TOSHKENT SHAHAR STATISTIKA BOSHQARMASI

2019 yil yanvar-aprel

2019 yil yanvar-aprel oyida Eksport hajmi o'tgan yilning shu davriga nisbatan 1,0 % kamaydi. 2019 yil yanvar-aprel oyida jami eksportda xizmatlar 589,7 mln. AQSH dollarga teng bo'ldi. 2018 yil yanvar-aprel oyida bu kursatkich 596,8 bo'lgan.

## Tovar va xizmatlar tarkibi

(mln. AQSH.dollari)





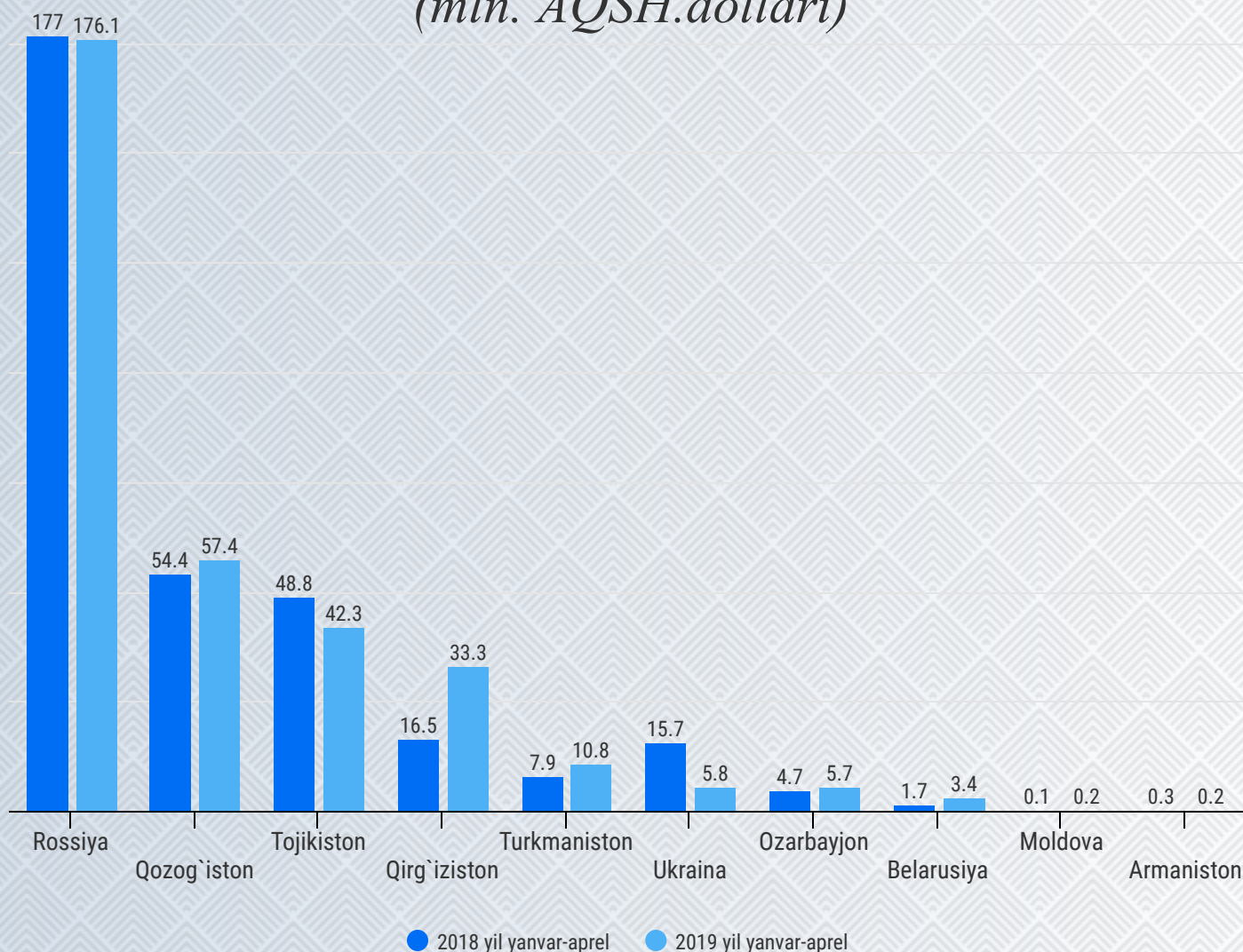


# TOSHKENT SHAHAR STATISTIKA BOSHQARMASI

2019 yil yanvar-aprel

Toshkent shahrida eksport qo`llab-quvvatlash hamda MDH davlatlari bilan ushbu sohadagi hamkorlikni yanada mustahkamlash bo`yicha olib borilayotgan chora-tadbirlar natijasida 2019 yil yanvar-aprel oyida MDH davlatlarining ulushi jami eksportda 38,4 % ni tashkil etdi hamda o`tgan yilning shu davriga nisbatan 3,6 % ga oshdi.

## Toshkent shahrining MDH davlatlar bilan eksport hajmi (mln. AQSH.dollari)







# TOSHKENT SHAHAR STATISTIKA BOSHQARMASI

2019 yil yanvar-aprel

MDH davlatlari orasida yuqori ulushga ega davlatlar Rossiya (50,9%), Tojikiston (12,2%), Qozog'iston (16,6%) lar bo'lib jami MDH davlatlarning 79,7 % ni tashkil qiladi. O'tgan yilga nisbatan MDH davlatlari orasida eksport hajmi sezilarli ko'paytirgan davlatlar Qozog'iston, Qirg'iziston, Turkmaniston davlatlari. O'tgan yilga nisbatan MDH davlatlari orasida eksport hajmi sezilarli kamaytirgan davlatlar orasida, Ukraina, Tojikiston, Rossiya davlatlari bor.

## MDX davlatlari

---

Qirg'iziston Moldova

Belarusiya Ozarbayjon

Tojikiston Ukraina Qozog'iston

Rossiya Armaniston

Turkmaniston





# TOSHKENT SHAHAR STATISTIKA BOSHQARMASI

2019 yil yanvar-aprel

## Toshkent shahridan yanvar-aprel oyida MDH davlatlariga amalga oshirilgan eksportni tarkibi, (ming AQSH dollari)

MDX davlatlari	oziq-ovqat mahsulotlari	kimyo mahsulotlari va undan tayyorlangan buyumlar	energiya manbaalari va neft mahsulotlari	qora va rangli metallar	mashina va asbob-uskunalar	xizmatlar	boshqalar
Rossiya	4594,8	4387,8	3985,9	2201,1	19813,3	91026,9	50119,9
Qozog'iston	2670,5	9325,5	133,9	1384,6	3323,5	36000,3	4537,3
Tojikiston	729,2	7221,7	3,5	75,1	2181,4	31146,0	894,4
Qirg'iziston	930,3	17584,4	0,3	27,6	3655,1	5911,9	5142,1
Turkmaniston	686,3	1172,9	17,5		1419,5	7269,7	190,7
Ukraina	468,6	1630,7	0,8	31,7	980,4	1263,2	1396,9
Ozarbayjon	72,9	142,7	17,8	637,0	2440,7	680,9	1679,4
Belarusiya	88,1	222,7	0,3	166,5	671,6	822,6	1437,9
Moldova	74,2	18,6	0,0	0,0	0,0	82,3	35,3
Armaniston	92,8	15,8	0,0	0,0	66,5	22,2	0,0

MDH davlatlari orasida tovar va xizmatlarning eksport tarkibi xilma xilligi bo'yicha Rossiya, Ozarboyjon, Ukraina, Tojikiston alohida ajralib turadi. Bu davlatlar diyarli barcha tovar va xizmatlar tarkibida Toshkent shahrining eksport hamkori hisoblanadi.

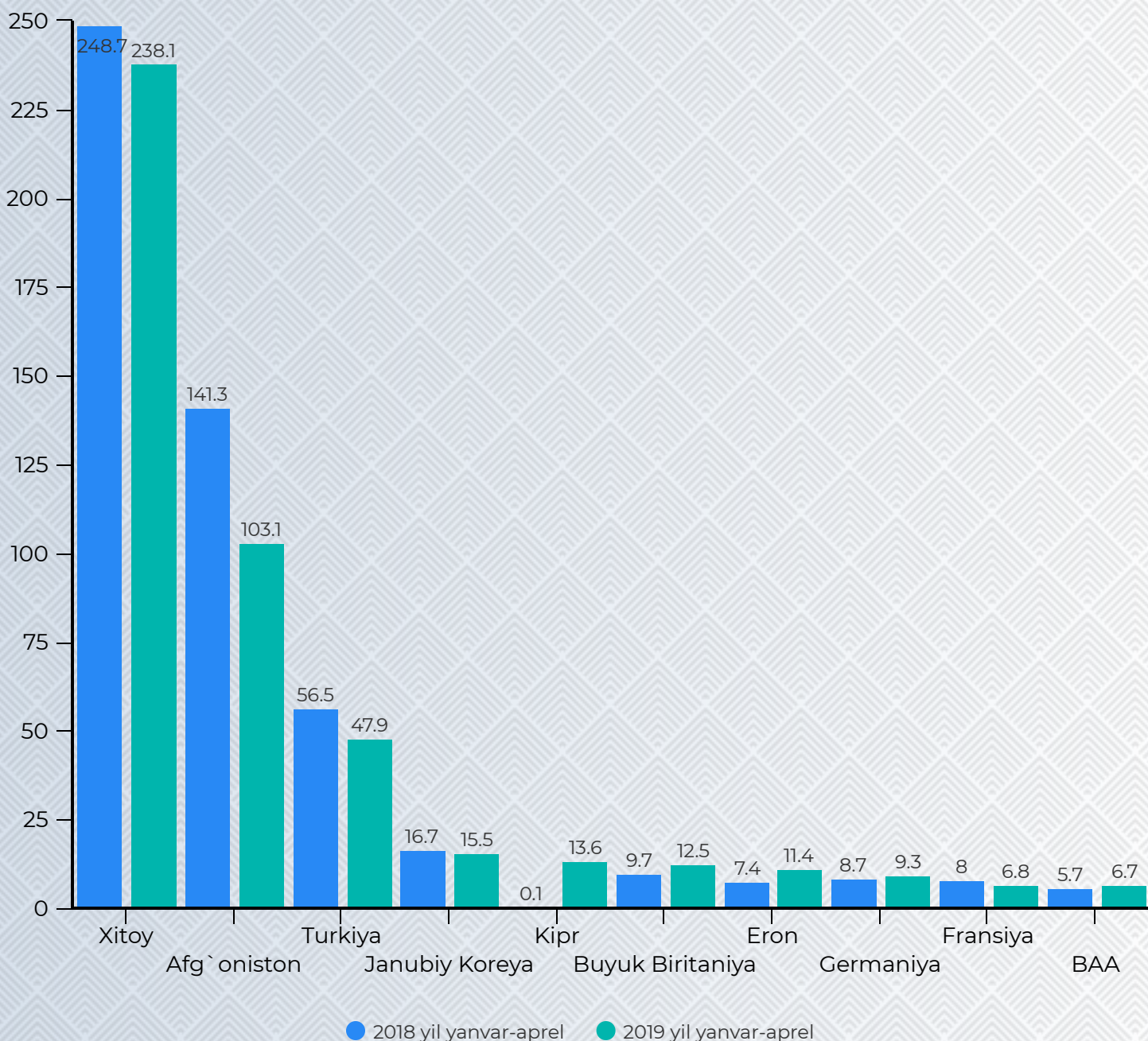




# TOSHKENT SHAHAR STATISTIKA BOSHQARMASI

2019 yil yanvar-aprel

## Toshkent shahrining boshqa xorijiy davlatlar bilan eksport hajmi yuqori ulushga ega bo`lgan davlatlar (mln. AQSH.dollari)







# TOSHKENT SHAHAR STATISTIKA BOSHQARMASI

2019 yil yanvar-aprel

Boshqa xorijiy davlatlar orasida Toshkent shahrida tovar va xizmatlarning eksport hajmi o'tgan yilning mos davriga nisbatan keskin kamaytirgan davlatlar orasida Xitoy, Afg'oniston, Turkiya, davlatlari ham bor.

## Toshkent shahrining boshqa xorijiy davlatlar bilan eksport hajmi yuqori ulushga ega bo'lgan 10 davlat eksportni tarkibi (ming. AQSH.dollari)

MDX davlatlari	oziq-ovqat mahsulotlari	kimyo mahsulotlari va undan tayyorlangan buyumlar	energiya manbaalari va neft mahsulotlari	qora va rangli metallar	mashina va asbob-uskunalar	xizmatlar	boshqalar
Xitoy	449,3	398,0	1167,1	140,8	1149,6	227037,2	7719,4
Afg'oniston	9675,0	3514,8	44599,5	0,0	106,3	44485,6	751,5
Turkiya	706,7	1714,5	2940,5	12523,7	8683,4	12304,1	9016,5
Janubiy Koreya	65,5	640,8	2369,2	0,0	173,3	12017,6	210,3
Kipr	0,0	0,0	0,0	0,0	0,0	13637,5	0,0
Buyuk Biritaniya	0,0	0,0	0,6	3719,0	4,4	8759,7	21,2
Eron	12,4	4121,8	0,7	0,0	0,0	3079,0	4204,6
Germaniya	825,4	879,7	63,0	280,6	102,6	6927,7	235,5
Fransiya	15,6	1,4	1,9	0,3	0,0	5683,5	1081,1
BAA	65,4	109,3	205,3	2,6	23,2	6234,5	13,8





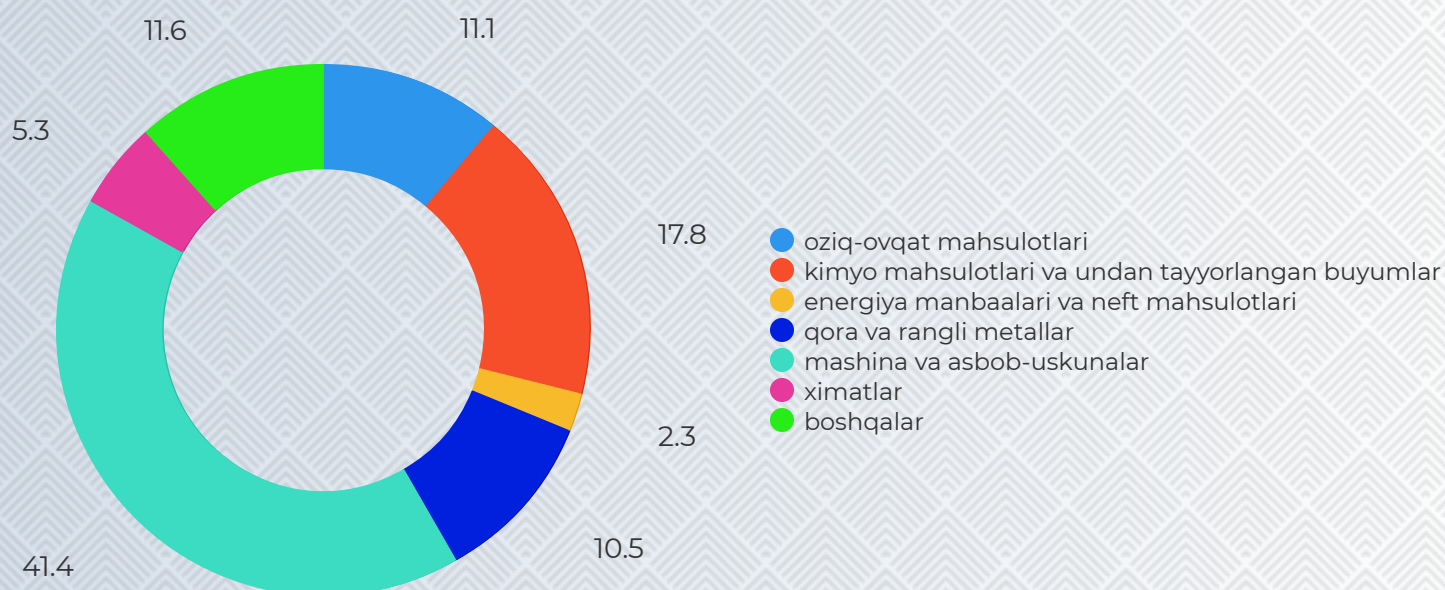
# TOSHKENT SHAHAR STATISTIKA BOSHQARMASI

2019 yil yanvar-aprel

## Import

2019-yil yanvar-aprel oyida import hajmi 2829,1 mln. AQSH dollarga teng bo`ldi. Import tarkibida mashina va asbob-uskunalar 41,4 % ulushga ega bo`lib, 2019 yil yanvar-aprel oyida jami importda mashina va asbob-uskunalar 1171,6 mln. AQSH dollarga teng bo`ldi.

### Import tarkibi jamiga nisbatan foizda







# TOSHKENT SHAHAR STATISTIKA BOSHQARMASI

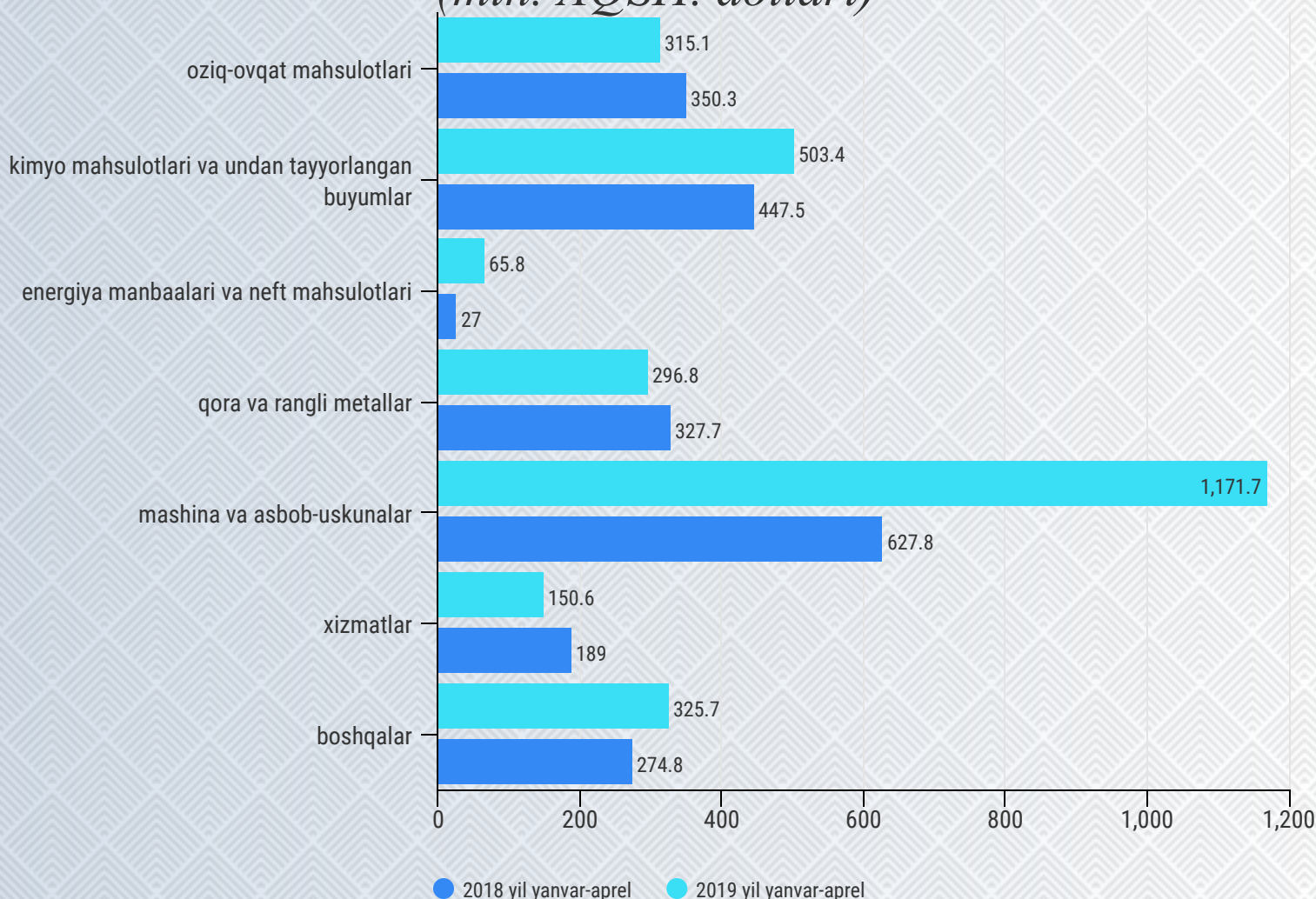
2019 yil yanvar-aprel

2019 yil yanvar-aprel oyida Import hajmi o'tgan yilning shu davriga nisbatan 26,1 % o'sdi. Jami import tarkibida oziq ovqat mahsulotlari 11,1% ni, kimyo mahsulotlari va undan tayyorlangan buyumlar 17,8% ni, qora rangli metallar 10,5% ni, energiya manbaalari va neft mahsulotlari 2,3% ni, tashkil qildi.

## Tovar va xizmatlar import tarkibi

### yanvar-aprel holatiga

(mln. AQSH. dollari)







# TOSHKENT SHAHAR STATISTIKA BOSHQARMASI

2019 yil yanvar-aprel

Toshkent shahriga import qiladigan MDH mamlakatlari orasida jamiga nisbatan Rossiya (64,6%), Qozog'iston (22,8%), Ukraina (5,3%) larni tashkil qilib jami MDH mamlakatlarning (92,7 %) ni tashkil qiladi. MDH mamlakatlari orasida o'tgan yilning mos davriga nisbatan Armaniston, Qozog'iston, Belarusiya davlatlari kamaytirgan.

## Toshkent shahrining MDH davlatlar bilan import hajmi

(mln. AQSH.dollari)

