

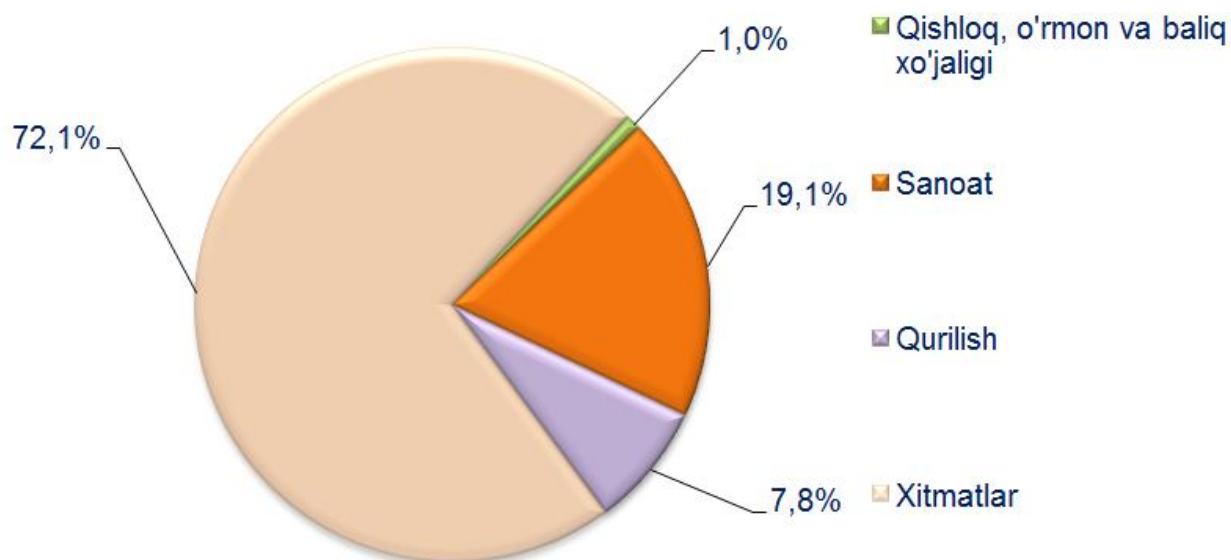
2019-yil yanvar oyida xizmatlar sohasining rivojlanishi

Hozirgi kunda kuchayib borayotgan global tendentsiyalar va taqdim etilayotgan xizmatlarning xilma-xilligi xizmatlar sohasini iqtisodiyotning mustaqil sektoriga, yani jamiyatimizni "qon aylanish tizimi" sifatida to'ldiruvchi sektorga aylantirdi. Xizmatlar sohasini muhim ahamiyatga ega bo'lgan iqtisodiyotning asosiy tarmoqlari bilan taqqoslash mumkin va funktsional jihatdan u bozor iqtisodiyotini rivojlantirish uchun qulay muhit yaratadigan tarmoqlar va infratuzilma ob'ektlari kabi rol o'ynaydi.

Mazkur sektor xalqaro korporatsiyalar, banklar, kompyuter markazlari, telekommunikatsiyalar, sug'urta, yuridik va konsalting firmalari, davlat va nodavlat tashkilotlari, shuningdek, notijorat tashkilotlarini qamrab oladi.

2019-yil 1-fevral holatiga ko'ra respublikamizda 51,5 mingta korxonalar va tashkilotlar xizmatlar sohasida faoliyat ko'rsatmoqda, bu faoliyat ko'rsatayotgan korxonalar va tashkilotlarning umumiy sonida (71,8 mingta) 72,1 % ni tashkil etadi.

**2019-yil 1-fevral holatiga korxonalar va tashkilotlarning
umumiy sonida xizmatlar sohasida faoliyat
ko'rsatayotganlarning ulushi, %**
(fermer va dehqon xo'jaliklaridan tashqari)



2019-yil 1-fevral holatiga xizmatlar sohasida faoliyat ko'rsatayotgan korxonalar va tashkilotlarning tarkibida eng yuqori ulushni savdo sohasida faoliyat ko'rsatayotgan korxonalar va tashkilotlarning ulushi (30,4 %) tashkil etadi.

Yashash va ovqatlanish sohasida faoliyat ko'rsatayotgan korxonalar va tashkilotlarning ulushi 10,0 % ni tashkil etdi.

Xizmatlar sohasida faoliyat ko'rsatayotgan korxonalar va tashkilotlarning umumiy sonida tashish va saqlash faoliyati bilan shug'ullanayotgan korxonalar va tashkilotlarning ulushi 5,8 % ga yetdi.

(dastlabki ma'lumotlar)

Axborot faoliyati bilan shug'ullanuvchi va aloqa xizmatlari ko'rsatuvchi faoliyat yuritayotgan korxonalar va tashkilotlar ulushi 5,3 % ga teng bo'ldi.

Sog'liqni saqlash sohasida va ijtimoiy xizmatlar ko'rsatuvchi faoliyat yuritayotgan korxonalar va tashkilotlarning ulushi 2,7 % ni tashkil etdi.

2019-yil 1-fevral holatiga xizmatlar sohasida faoliyat ko'rsatayotgan korxonalar va tashkilotlarning iqtisodiy faoliyat turlari bo'yicha tarkibi, %
(fermer va dehqon xo'jaliklaridan tashqari)

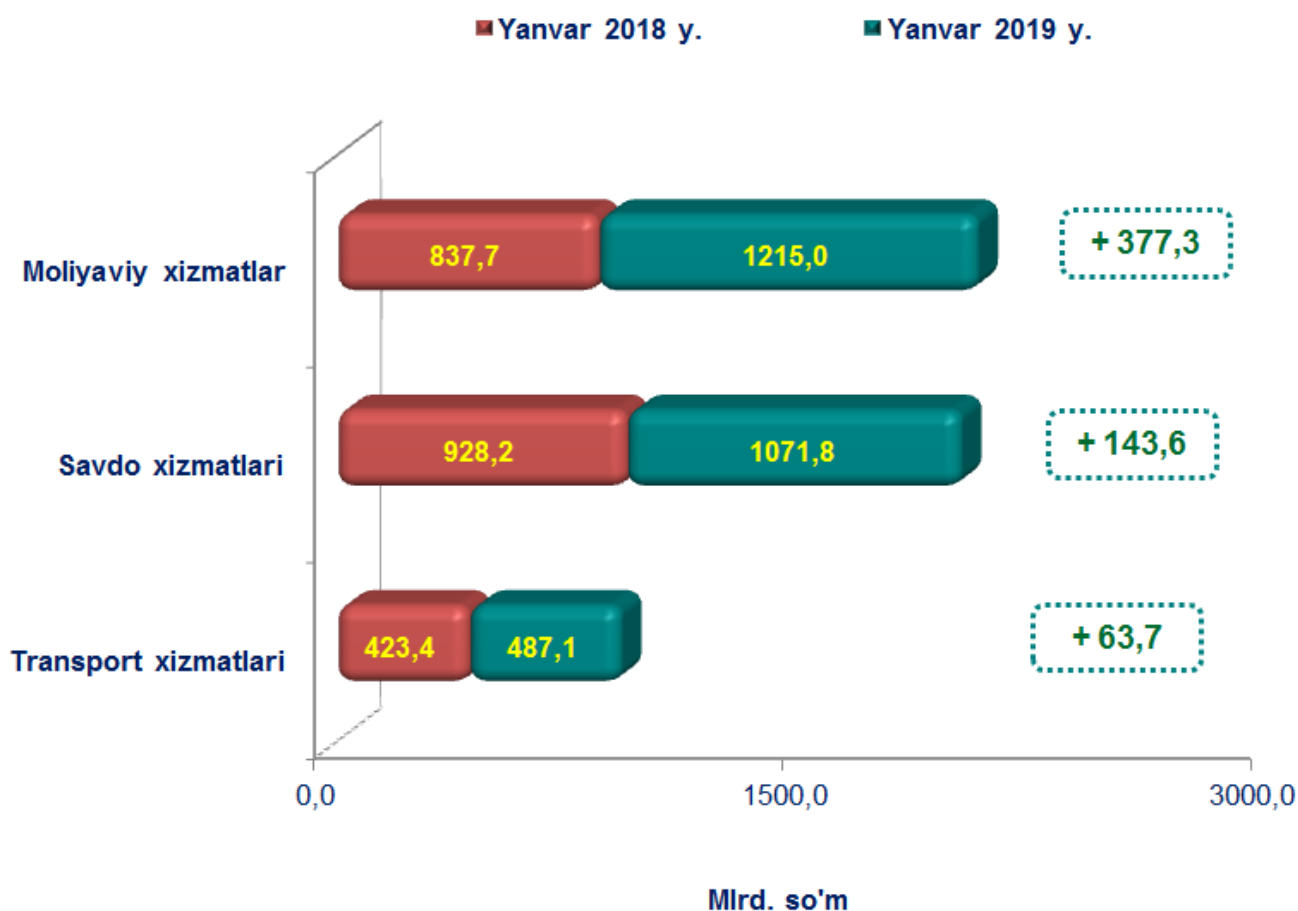


(dastlabki ma'lumotlar)

Dastlabki ma'lumotlarga ko'ra, 2019-yil yanvar oyida ko'rsatilgan bozor xizmatlari hajmi 4 149,6 mlrd. so'mga teng bo'ldi. O'tgan yilning mos davriga nisbatan o'sish sur'ati 114,4 % ni tashkil etdi.

Shuningdek, o'tgan yilning mos davriga nisbatan solishtirilsa, moliyaviy xizmatlar hajmining (377,3 mlrd. so'm), transport xizmatlari (63,7 mlrd. so'm), savdo xizmatlari (143,6 mlrd. so'mga) ko'payganligi kuzatiladi. Ko'rsatilgan umumiy xizmatlar hajmi 778,8 mlrd. so'mga oshdi.

Alohida xizmat turlari hajmining taqqoslanishi, mlrd. so'm

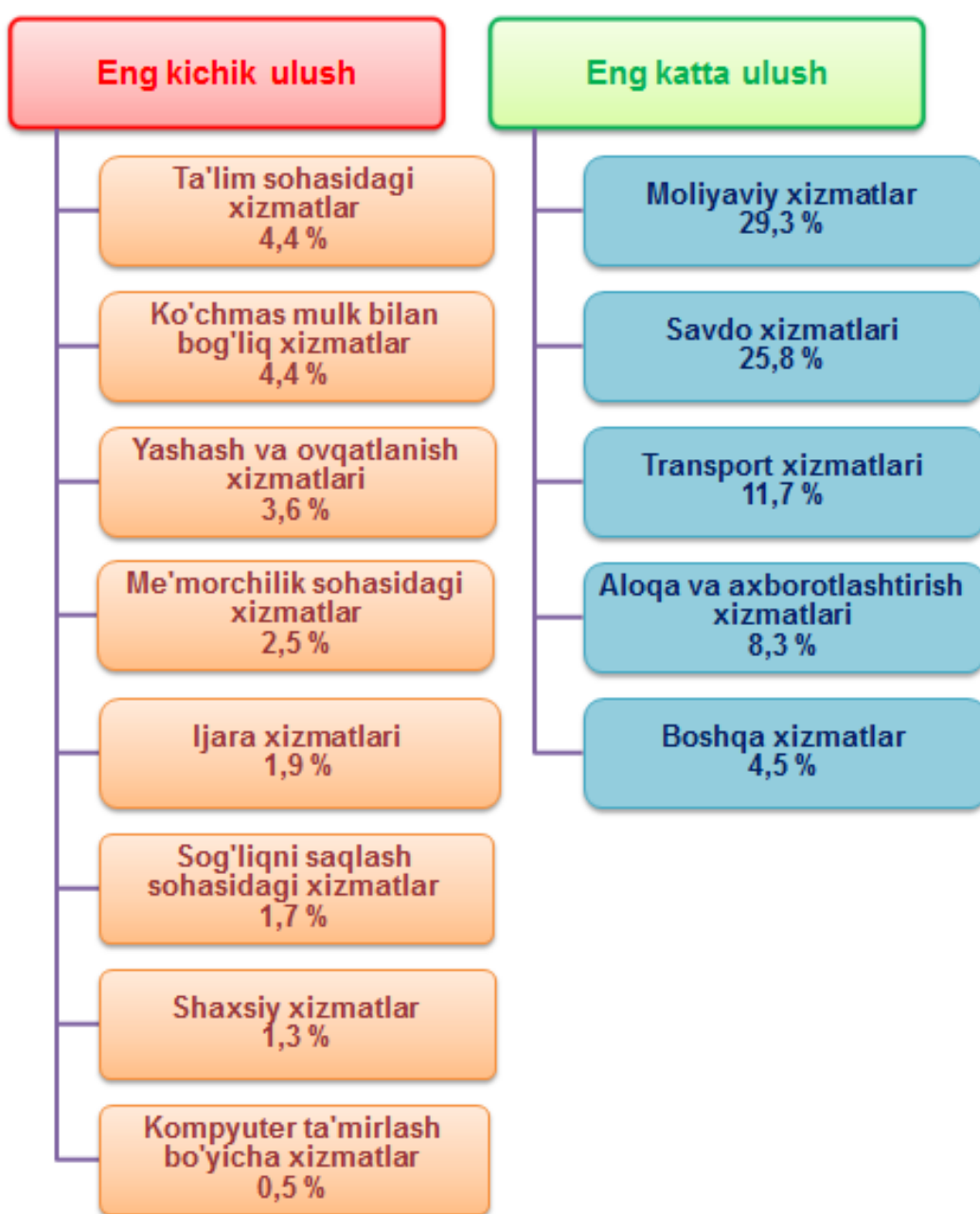


2019-yil yanvar oyida iqtisodiy faoliyat turlari bo'yicha ishlab chiqarilgan xizmatlarning asosiy ko'rsatkichlari

	Hajmi, mlrd. so'm	O'tgan yilga nisbatan o'sish sur'ati, %
Xizmatlar - jami	4 149,6	114,4
shu jumladan:		
Aloqa va axborotlashtirish xizmatlari	346,4	92,4
Moliyaviy xizmatlar	1 215,0	141,4
Transport xizmatlari	487,1	107,0
shu jumladan: avtotransport xizmatlari	288,3	100,4
Yashash va ovqatlanish xizmatlari	149,7	101,7
Savdo xizmatlari	1 071,8	103,7
Ko'chmas mulk bilan bog'liq xizmatlar	181,5	104,3
Ta'lim sohasidagi xizmatlar	182,6	131,1
Sog'liqni saqlash sohasidagi xizmatlar	70,3	118,9
Ijara xizmatlari	80,8	114,8
Kompyuter va ma'ishiy tovarlarni ta'mirlash bo'yicha xizmatlar	21,0	110,2
Shaxsiy xizmatlar	55,5	112,1
Me'morchilik, muhandislik izlanishlari, texnik sinovlar va tahlil sohasidagi xizmatlar	102,0	129,9
Boshqa xizmatlar	185,8	103,8

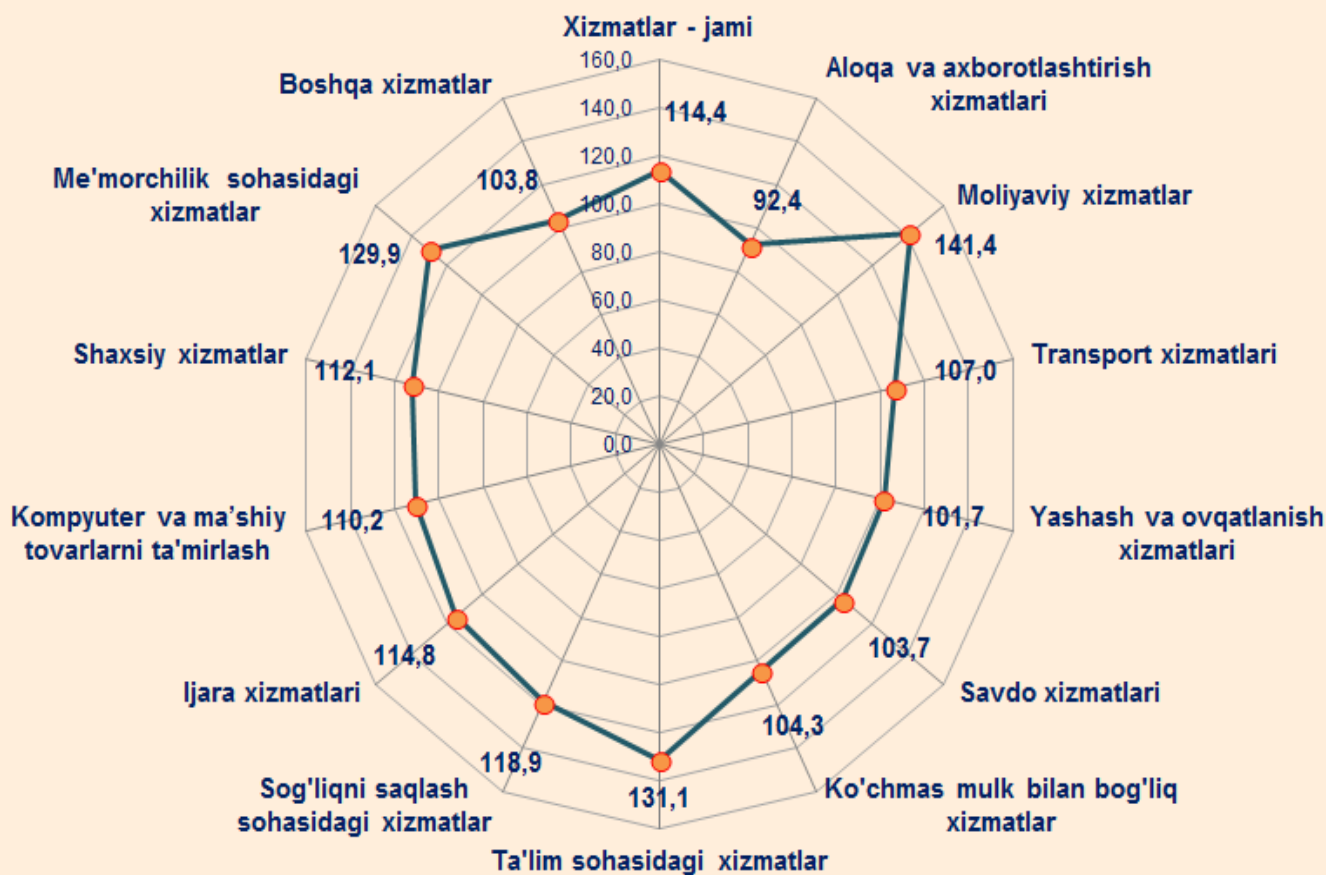
Umumiy tarkibda moliyaviy xizmatlar ko'rsatilgan bozor xizmatlari umumiy hajmida 29,3 % ni tashkil etadi. Shu bilan birga, savdo xizmatlari 25,8 %, transport xizmatlari 11,7 % hamda aloqa va axborotlashtirish xizmatlari 8,3 % bilan eng yuqori ulushlarni egallaydi.

2019-yil yanvar oyida iqtisodiy faoliyat turlari bo'yicha ko'rsatilgan bozor xizmatlarining tarkibi, %

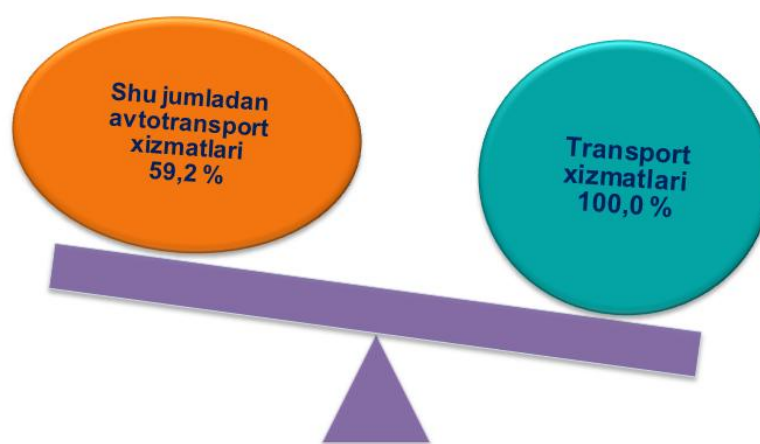


Respublikamizda olib borilayotgan kredit siyosati bo'yicha islohotlarning davom ettirilishi moliyaviy xizmatlarning o'sishiga imkoniyat yaratdi. 2019-yil yanvar oyida moliyaviy xizmatlarning o'sish sur'ati 141,1 % ni tashkil etdi. Shu bilan birga, eng yuqori o'sish sur'atlari ta'lim sohasida (131,1 %), me'morchilik, muhandislik izlanishlari, texnik sinovlar va tahlil sohasidagi xizmatlar (129,9 %), sog'liqni saqlash sohasida (118,9 %) va ijara xizmatlarida (114,8 %) qayd etildi.

2019-yil yanvar oyida iqtisodiy faoliyat turlari bo'yicha ko'rsatilgan bozor xizmatlarining o'sish sur'ati, %



Transport xizmatlarining asosiy qismi avtomobil transportida yuk va yo'lovchilarni tashish hisobiga to'g'ri keladi. Bu transportning harakatchanligi hamda havo va temir yo'l transporti bilan taqqoslaganda xizmatlar narxining nisbatan arzonligi bilan izohlanadi. Transport xizmatlari umumiy hajmida avtomobil transportining ulushi 59,2 % ni tashkil etadi.



Har bir mamlakatning iqtisodiy hayotida muhim o'rin tutuvchi savdo sohasi ishlab chiqarish va iste'mol o'rtasidagi aloqani ta'minlaydi, shuningdek, tovarlarni ishlab chiqarish hajmi va tarkibiga, ularning turlarini yaxshilanishiga va sifatini oshishiga sezilarli ta'sir ko'rsatadi.

2019-yil yanvar oyida savdo xizmatlari hajmi 1 071,8 mlrd. so'mga teng bo'ldi. Ko'rsatilgan xizmatlar umumiy hajmidagi ulushi 25,8 % ni tashkil etdi.

O'tgan yilning mos davriga nisbatan savdo xizmatlarining hajmi 143,6 mlrd. so'mga oshdi.

Savdo xizmatlarining eng katta hajmi Chilonzor (160,4 mlrd. so'm), Shayxantohur (116,4 mlrd. so'm), Uchtepa (112,5 mlrd. so'm), Mirobod (110,8 mlrd. so'm) va Yakkasaroy (218,5 mlrd. so'm) tumanlarida qayd etildi.


2019-yil yanvar oyida tumanlar bo'yicha savdo xizmatlarining hajmi



Savdo xizmatlari bo'yicha eng past ko'rsatkichlar Olmazor tumanida kuzatildi. Ushbu tumandagi savdo xizmatlari hajmi 55,2 mlrd. so'mga teng bo'ldi.

Savdo xizmatlari tarkibida ulgurji savdo xizmatlarining ulushi (avtomobillar va mototsikllar savdosidan tashqari) katta salmoqqa ega bo'lib, 2019-yil yanvar oyida uning ulushi 46,9 % ni tashkil etdi.

2019-yil yanvar oyida savdo xizmatlari tarkibi, %



■ **Avtomobillar va motosikllarni ta'mirlash bo'yicha xizmatlarni qo'shgan holda avtomobillar va motosikllarni ulgurji savdosi bo'yicha xizmatlar**

■ **Avtomobillar va motosikllar savdosidan tashqari chakana savdo bo'yicha xizmatlar**

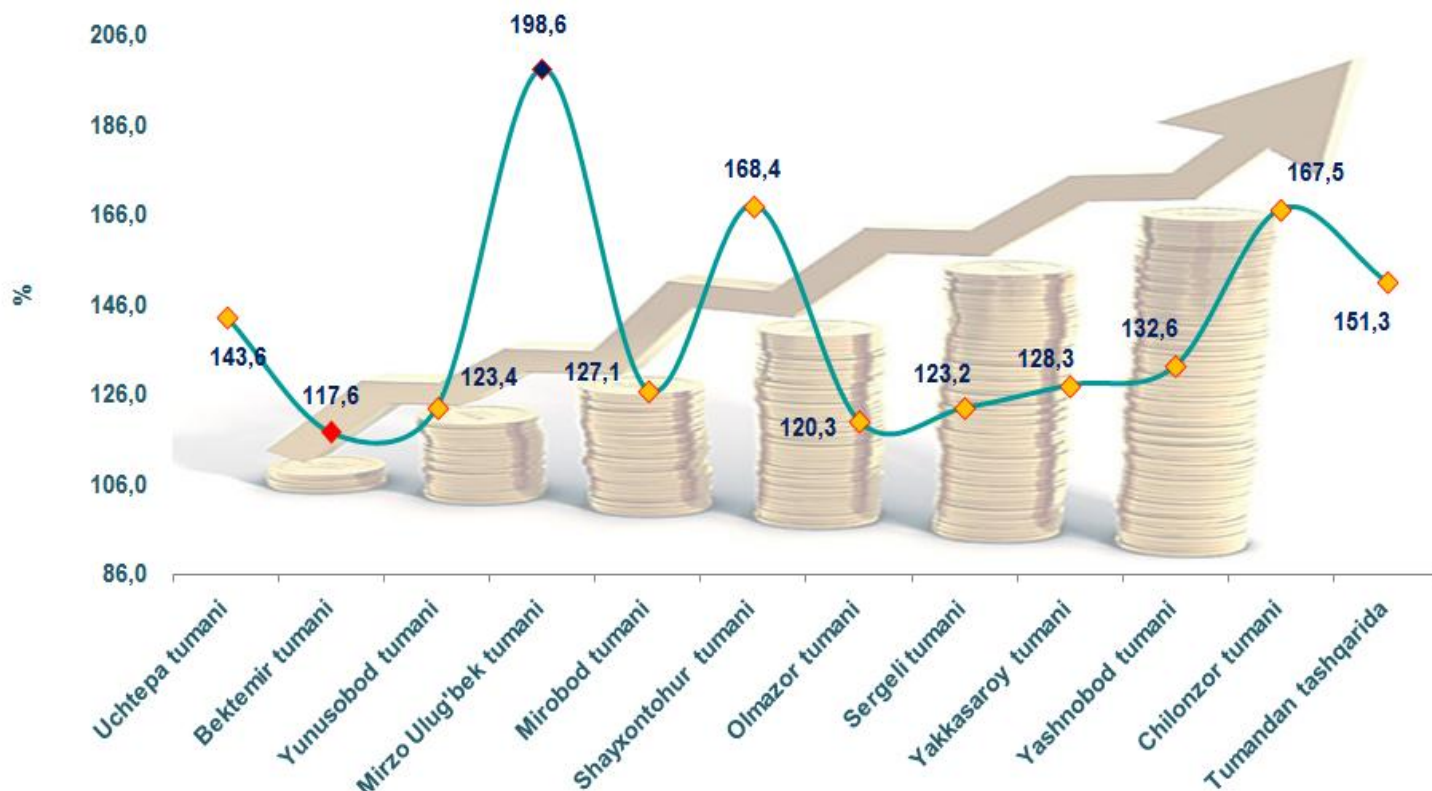
■ **Ulgurji savdo bo'yicha xizmatlar (avtomobillar va motosikllar savdosidan tashqari)**

Avtomobillar va mototsikllar savdosidan tashqari chakana savdo xizmatlari bo'yicha xizmatlar ulushi 45,9 % ga yetdi.

Avtomobillar va mototsikllarning ulgurji va chakana savdosi, jumladan, avtomobillar va mototsikllarni ta'mirlash bo'yicha xizmatlarni qo'shgan holda savdo xizmatlarining umumiy hajmida 7,2 % ni tashkil etdi.

2019-yil yanvar oyida moliyaviy xizmatlar hajmi 1 215,0 mlrd. so'mga teng bo'lib, o'tgan yilning mos davriga nisbatan o'sish sur'ati 141,4 % ni tashkil etdi.

2019-yil yanvar oyida tumanlar bo'yicha moliyaviy xizmatlarning o'sish sur'ati, %



O'sish sur'atlarining keskin o'sishi sug'urta va nafaqa ta'minoti bo'yicha xizmatlardan tashqari moliyaviy xizmatlar hajmining o'sishi, jumladan, pul-kredit sohasidagi vositachilik bo'yicha xizmatlar hajmining o'sishi bilan izohlanadi.

Moliyaviy xizmatlarning keskin o'sishi Mirzo Ulug'bek (198,6 %), Shayxantohur (168,4 %) va Chilonzor (167,5 %) tumanlarida kuzatildi.

Bektemir tumanida nisbatan pastroq o'sish sur'ati qayd etildi - 117,6 %.

Ta'lim tizimining rivojlanishi O'zbekistondagi eng muhim ustuvor vazifalardan biri hisoblanadi.

Ta'lim sohasida amalga oshirilayotgan tub islohotlar, avvalo, inson ongi va fikrlashidagi ijobiy o'zgarishlarni qo'llab-quvvatlaydi va uning ma'naviyatini yuksalishiga imkoniyat yaratadi.

2019-yil yanvar oyida ta'lim sohasida xizmatlar hajmi 182,6 mlrd. so'mga yetib, o'tgan yilning mos davriga nisbatan o'sish 31,1 % ni tashkil etdi.

Ta'lim xizmatlari bo'yicha yuqori o'sish sur'atlari Mirzo Ulug'bek tumanida - 175,5 % qayd etildi.

Bundan tashqari, ta'lim sohasida xizmatlarning o'sishi Mirobod (55,2 %), Uchtepa (32,4 %) va Chilonzor (17,9 %) tumanlarida qayd etildi.

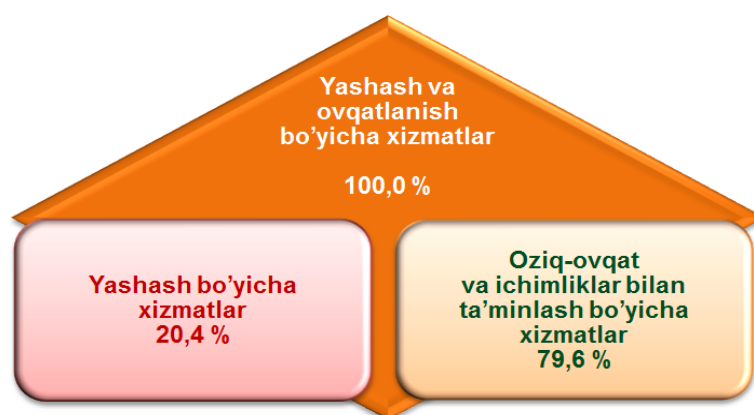
2019-yil yanvar oyida tumanlar kesimida ta'lim sohasidagi xizmatlarning o'sish sur'ati



Ushbu davr mobaynida yashash va ovqatlanish xizmatlari hajmi 149,7 mlrd. so'mni tashkil etdi. 2018-yil yanvariga nisbatan o'sish sur'ati 101,7 % ni tashkil etdi va hajmi 19,4 mlrd. so'mga oshdi.

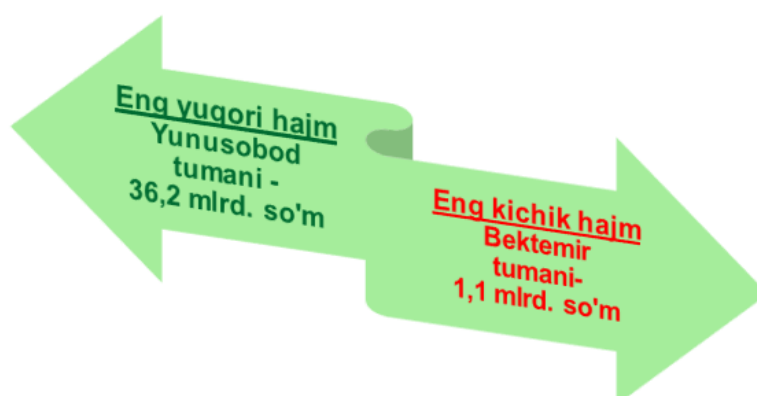
Yashash va ovqatlanish bo'yicha xizmatlari hajmida oziq-ovqat va ichimliklar bilan ta'minlash bo'yicha xizmatlar ulushi 79,6 % bilan ustunlik qiladi. Yashash bo'yicha xizmatlar ulushi 20,4 % ni tashkil etdi.

2019-yil yanvar oyida yashash va ovqatlanish bo'yicha xizmatlarning tarkibi, %



Yashash va ovqatlanish xizmatlari bo'yicha eng katta hajm Yunusobod tumanida 36,2 mlrd. so'm qayd etildi. Eng kichik hajm esa Bektemir tumanida kuzatildi – 1,1 mlrd. so'm.

2019-yil yanvar oyida tumanlar bo'yicha yashash va ovqatlanish bo'yicha xizmatlar hajmining taqqoslanishi, mlrd. so'm



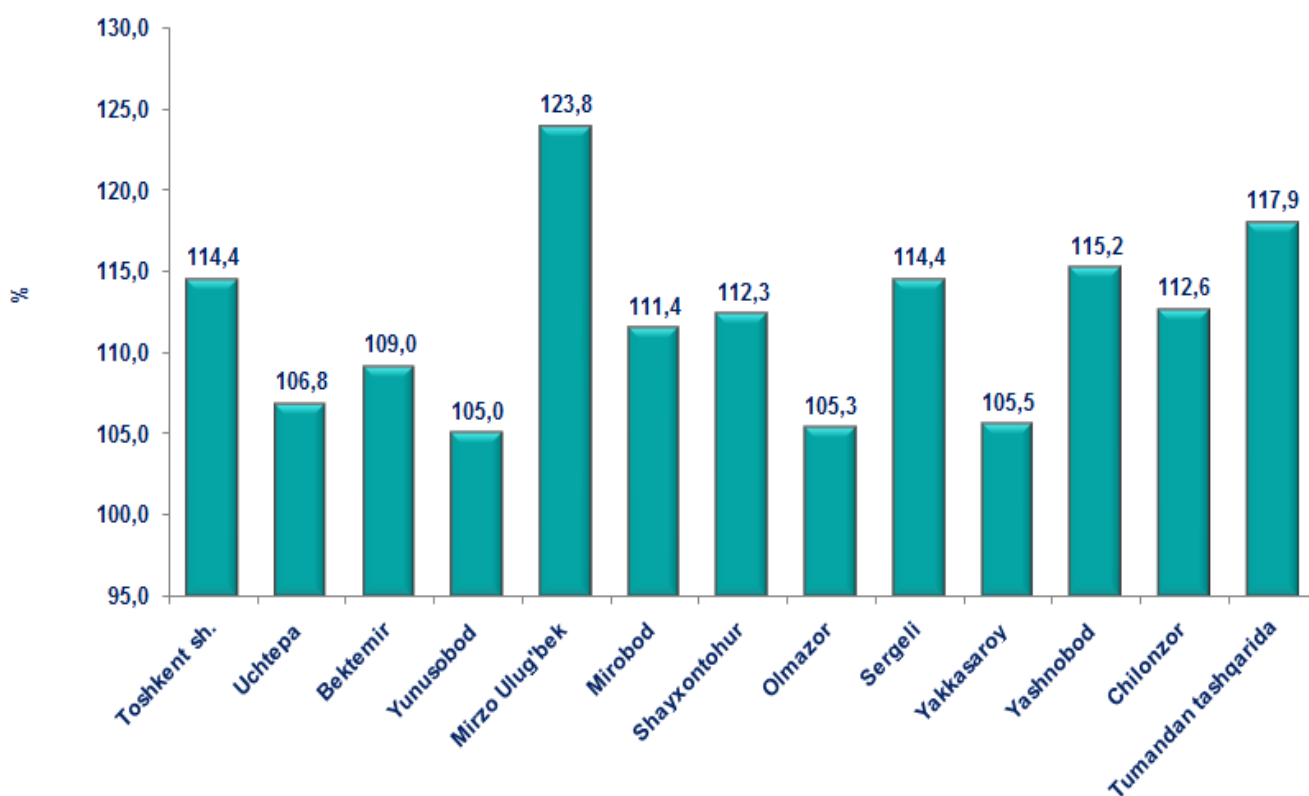
**2019-yil yanvar oyida tumanlar bo'yicha
ko'rsatilgan xizmatlar hajmi**

	Hajmi, mlrd. so'm	O'tgan yilga nisbatan o'sish sur'ati, %
Toshkent sh.	4 149,6	114,4
<i>tumanlar:</i>		
Uchtepa	213,6	106,8
Bektemir	112,2	109,0
Yunusobod	687,0	105,0
Mirzo Ulug'bek	478,5	123,8
Mirobod	673,8	111,4
Shayxontohur	440,0	112,3
Olmazor	186,3	105,3
Sergeli	240,5	114,4
Yakkasaroy	260,7	105,5
Yashnobod	433,8	115,2
Chilonzor	395,7	112,6
Tumandan tashqarida	27,4	117,9

Tumanlar kesimida ko'rsatilgan bozor xizmatlarining eng katta hajmi Yunusobod (687,0 mlrd. so'm) qayd etildi. O'tgan yilning mos davriga nisbatan shahar bo'yicha ko'rsatilgan xizmatlar hajmining o'sish sur'ati 105,0 % ni tashkil etdi.

2019-yil yanvar oyida eng yuqori o'sish sur'atlari Mirzo Ulug'bek (123,8 %), Yashnobod (115,2 %) va Sergeli (114,4 %) tumanlarida qayd etildi.

**2019-yil yanvar oyida tumanlar bo'yicha
ko'rsatilgan bozor xizmatlarining o'sish sur'ati, %**

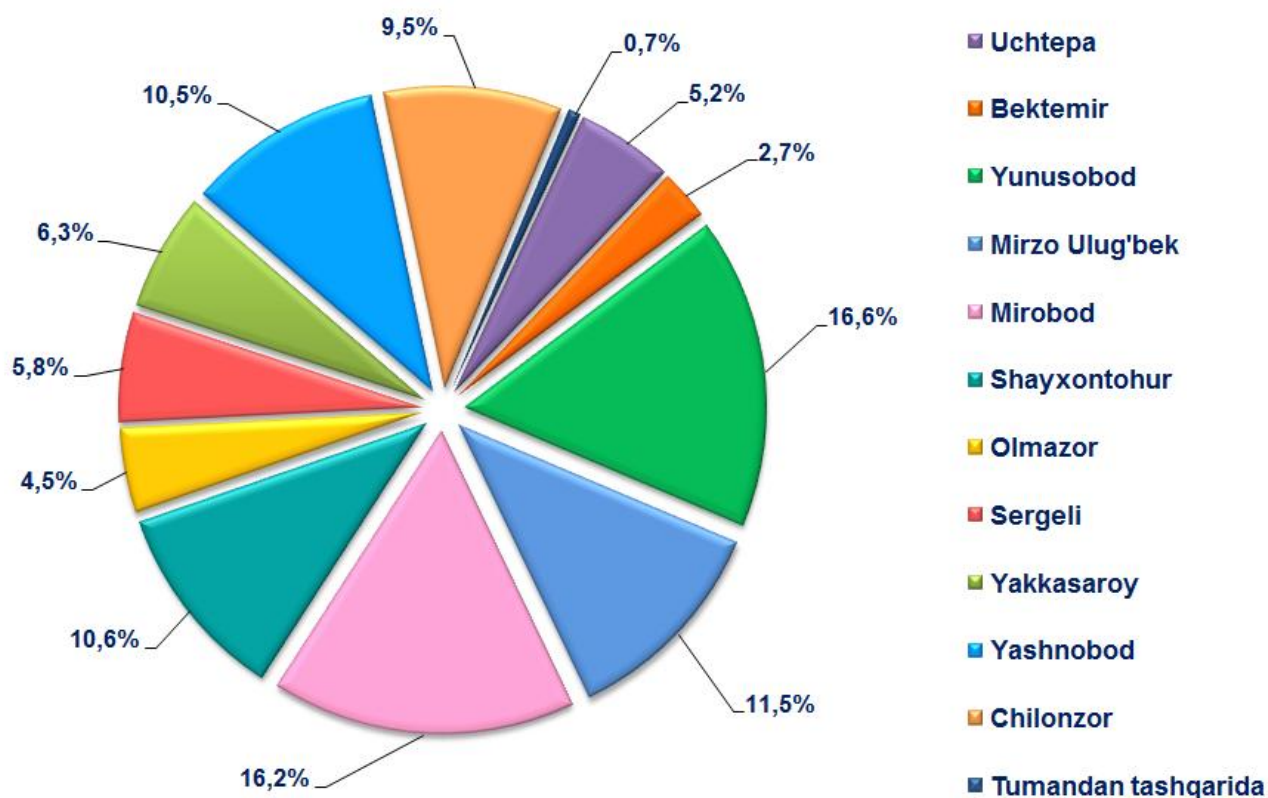


Uncha yuqori bo'lmagan o'sish sur'atlari Yunusobod (105,0 %), Olmazor (105,3 %), Yakkasaroy (105,5 %) va Uchtepa (106,8 %) tumanlarida kuzatildi.

Zamonaviy O'zbekistonning ijtimoiy-iqtisodiy rivojlanish istiqbollari respublikaning har bir iqtisodiy tumani va tumanlarining barcha

resurslaridan milliy va mahalliy manfaatlardan kelib chiqqan holda oqilona foydalanishga bog'liq.

**2019-yil yanvar oyida ko'rsatilgan bozor
xizmatlari umumiy hajmida tumanlarning ulushi, %**



Tumanlar bo'yicha xizmatlarning umumiy hajmida eng yuqori ulushlarni Yunusobod (16,6 %) va Mirobod (16,2 %) tumanlari egallaydi.

Tumanlar o'rtasida eng kichik ulushlar Bektemir (2,7 %) va Olmazor (4,5 %) tumanlariga to'g'ri keladi.

Xizmatlar sohasi statistikasi bo'limi

71-230-88-15

71-230-88-25