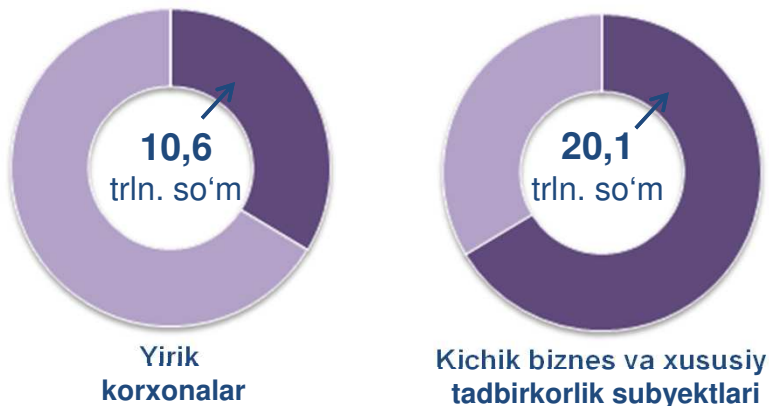




CHAKANA SAVDO TOVAR AYLANMASI

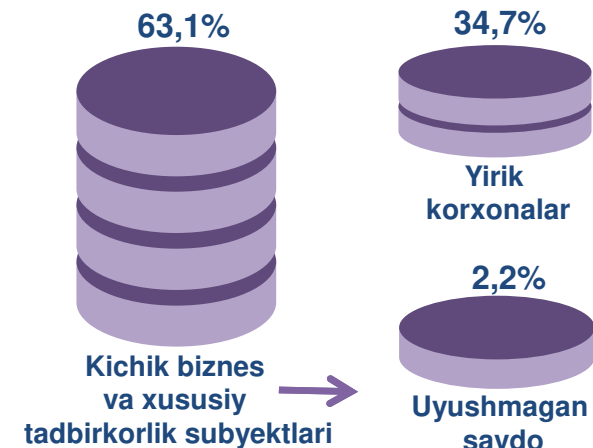
Asosiy tarkib



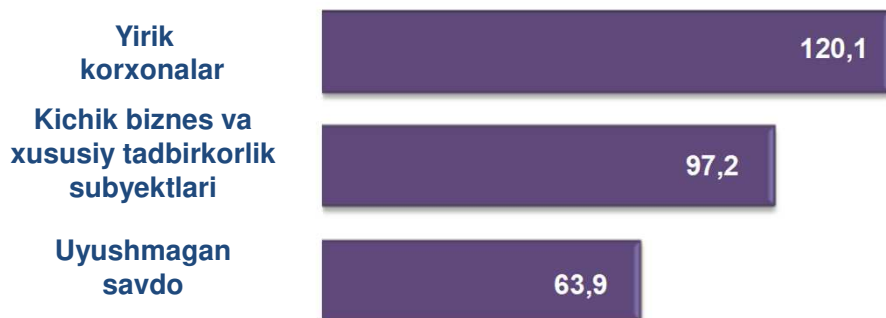
Dastlabki ma'lumotlar

Toshkent shahri bo'yicha 2020-yilning yanvar-sentabr oylarida chakana savdo tovar aylanmasi **30 703,1** mlrd. so'mni tashkil etib, 2019-yil yanvar-sentabr oylariga nisbatan **4,1** % ga o'sdi. Shu jumladan, yirik korxonalarining tovar aylanmasi **10 649,9** mlrd. so'mni, o'zgarish sur'ati (**120,1** %), kichik biznes va xususiy tadbirkorlik subyektlarining tovar aylanmasi **20 053,2** mlrd. so'mni (**97,2** % ga kamaydi), shundan uyushmagan savdo tovar aylanmasi **678,7** mlrd. so'mni (**63,9** % ga kamaydi) tashkil etdi.

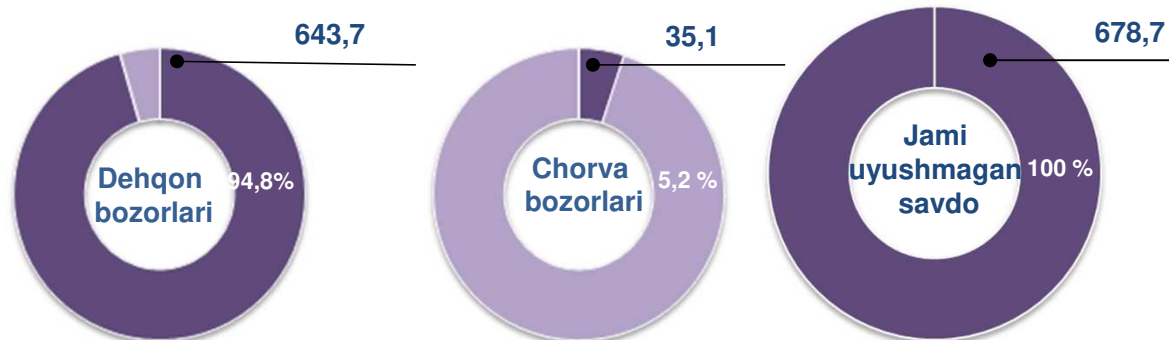
Tarkibiy qism, foizda



O'sish (o'zgarish) sur'ati, foizda



Uyushmagan savdo, mlrd. so'm



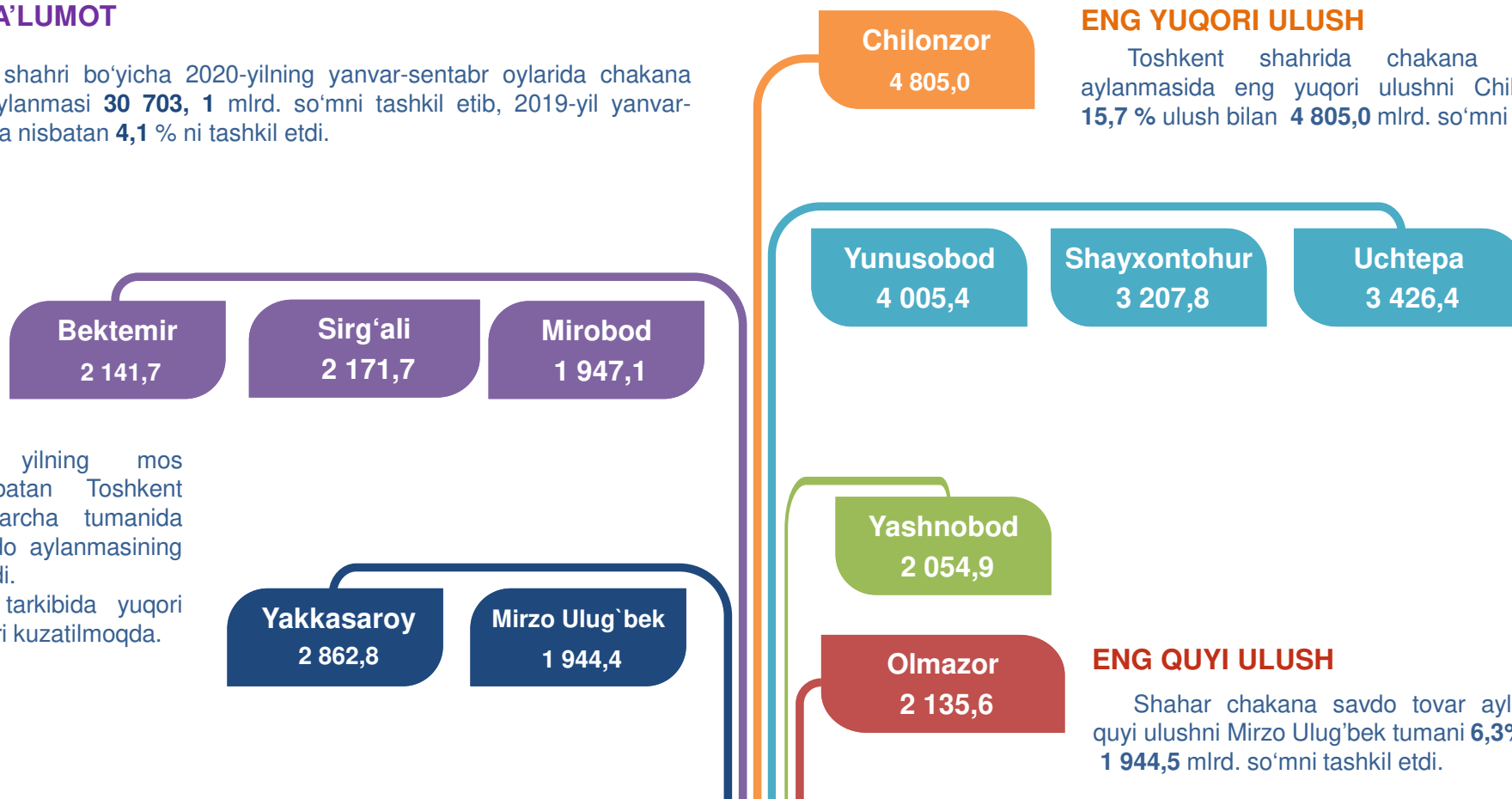


HUDUDLAR KESIMIDA CHAKANA SAVDO TOVAR AYLANMASI, mlrd. so'm

UMUMIY MA'LUMOT

Toshkent shahri bo'yicha 2020-yilning yanvar-sentabr oylarida chakana savdo tovar aylanmasi **30 703, 1** mlrd. so'mni tashkil etib, 2019-yil yanvar-sentabr oylariga nisbatan **4,1** % ni tashkil etdi.

O'tgan yilning mos davriga nisbatan Toshkent shahrining barcha tumanida chakana savdo aylanmasining o'sishi kuzatildi. Yirik biznes tarkibida yuqori o'sish sur'atlari kuzatilmoqda.



ENG YUQORI ULUSH

Toshkent shahrida chakana savdo tovar aylanmasida eng yuqori ulushni Chilonzor tumani **15,7** % ulush bilan **4 805,0** mlrd. so'mni tashkil etdi.

ENG QUIYI ULUSH

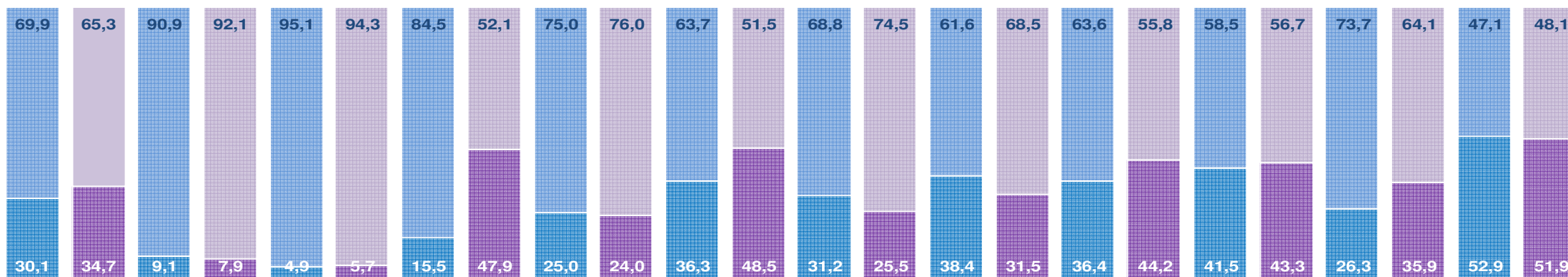
Shahar chakana savdo tovar aylanmasida eng quyi ulushni Mirzo Ulug'bek tumani **6,3**% ulush bilan **1 944,5** mlrd. so'mni tashkil etdi.



TOSHKENT SHAHAR
STATISTIKA BOSHQARMASI

YIRIK KORXONALAR, KICHIK BIZNES VA XUSUSIY TADBIRKORLIK SUBYEKTLARINING CHAKANA SAVDO TOVAR AYLANMASIDAGI ULUSHI, foizda

TOSHKENT SHAHRIDA
ULGURJI VA CHAKANA
SAVDO TOVAR AYLANMASI
2020-yil yanvar-sentabr



Toshkent shahri Uchtepa Bektemir Yunusobod Mirzo Ulug'bek Mirobod Shayxontohur Olmazor Sirg'ali Yakkasaroy Yashnobod Chilonzor



Chakana savdo tovar aylanmasi tarkibida kichik biznes va xususiy tadbirkorlik subyektlarining ulushi umumiy savdo hajmining **65,3** foizini tashkil etdi. Chakana savdo tovar aylanmasining asosiy ulushi Bektemir (94,3 foiz), Uchtepa (92,1 foiz), Mirzo Ulug'bek (76,0%), Olmazor (68,5%), Shayxontohur (74,5%) va Yashnobod (64,1 %) tumanlarida kuzatildi.





**CHAKANA SAVDO TOVAR AYLANMASIDA YIRIK KORXONALAR,
KICHIK BIZNES VA XUSUSIY TADBIRKORLIK
SUBYEKTLARINING HAJMI VA O'SISH SUR'ATLARI**

2019-yilning yanvar-sentabr oylariga nisbatan Toshkent shahrining barcha hududlarida chakana savdo tovar aylanmasining kamayish sur'atlari kuzatilib, nisbatan yuqori ko'rsatkichlar Yunusobod (124.7 %), Bektemir (101,9%), Mirobod (101,9 %) tumanlarida qayd etildi.

**Chakana savdo tovar aylanmasining o'sish sur'ati,
foizda**



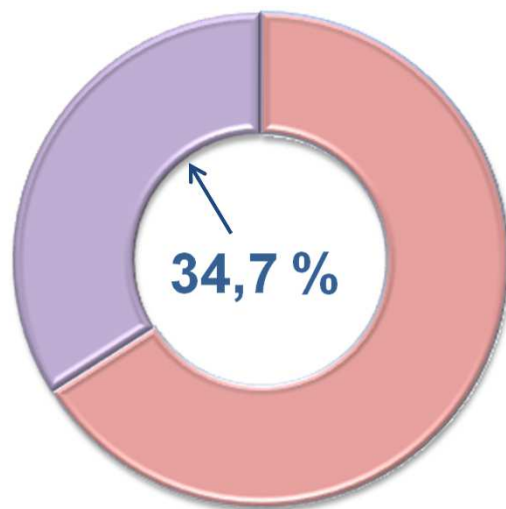
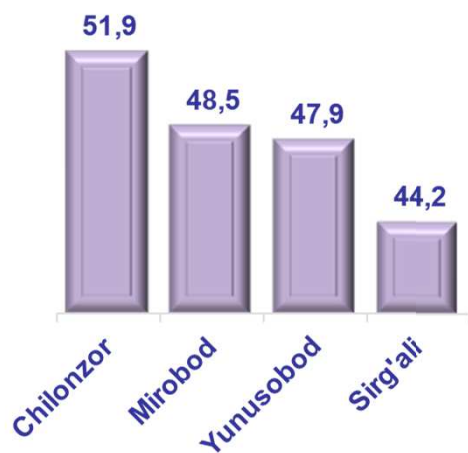
	Jami, mlrd. so'm	2019-yil yanvar- sentabr oylariga nisbatan, foizda	Yirik korxonalar, mlrd. so'm	2019-yil yanvar- sentabr oylariga nisbatan, foizda	Kichik biznes va xususiy tadbirkorlik, mlrd. so'm	2019-yil yanvar- sentabr oylariga nisbatan, foizda
Toshkent shahri	30 703,1	104,1	10 649,9	120,1	20 053,2	97,2
Uchtepa	3 426,4	101,9	272,0	88,5	3 154,4	103,2
Bektemir	2 141,7	101,9	122,6	118,1	2 019,1	101,1
Yunusobod	4 005,4	124,7	1 919,2	385,2	2 086,2	76,9
Mirzo Ulug'bek	1 944,5	101,1	466,8	97,1	1 477,6	102,5
Mirobod	1 947,1	101,9	945,2	136,2	1 001,9	82,3
Shayxontohur	3 207,8	101,4	818,4	82,9	2 389,4	109,8
Olmazor	2 135,7	101,0	673,3	82,9	1 462,3	112,3
Sirg'ali	2 171,7	101,3	960,2	123,1	1 211,5	88,8
Yakkasaroy	2 862,9	101,1	1 239,9	105,5	1 623,0	97,9
Yashnobod	2 054,9	101,4	738,3	138,7	1 316,6	88,2
Chilonzor	4 805,0	101,9	2 494,0	99,9	2 311,0	104,1



CHAKANA SAVDO TOVAR AYLANMASI TARKIBI

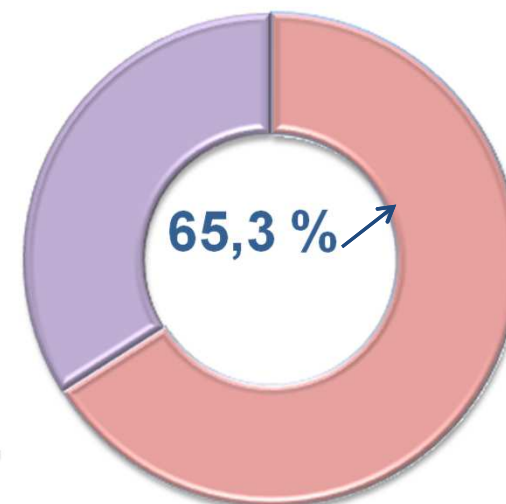
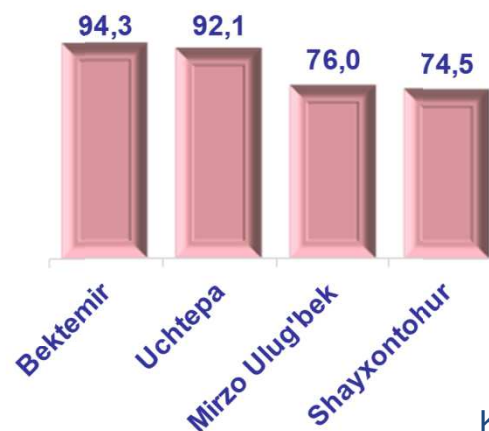
Yirik korxonalar

Eng yuqori ulushga
ega hududlar, foizda



Kichik biznes va xususiy tadbirkorlik subyektlari

Eng yuqori ulushga
ega hududlar, foizda

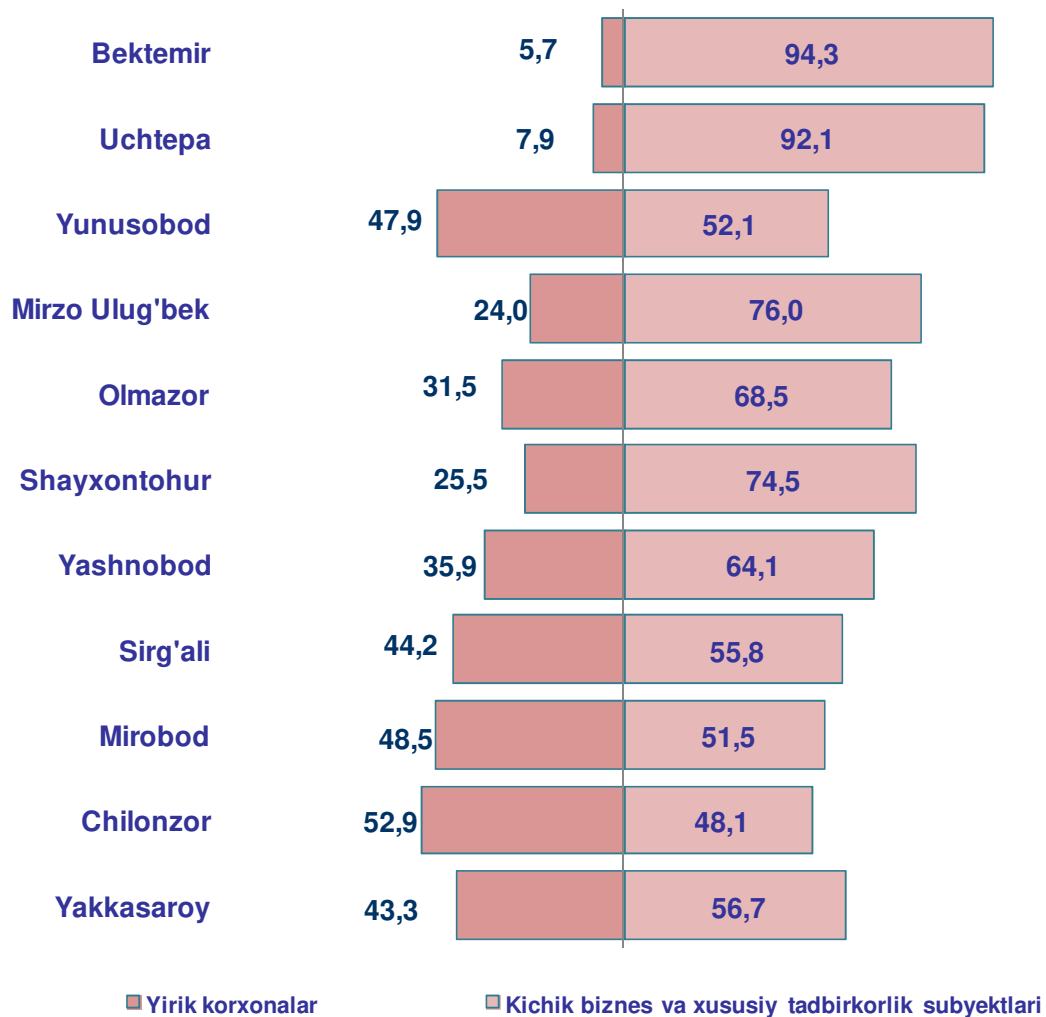


Chakana tovar ayirboshlash tarkibida yirik korxonalarining tovar ayirboshlash hajmi **20,1** foizga o'sdi va **10 649,9** mlrd so'mga yetdi, bu uning umumiy hajmining **34,7%** ni tashkil etadi.

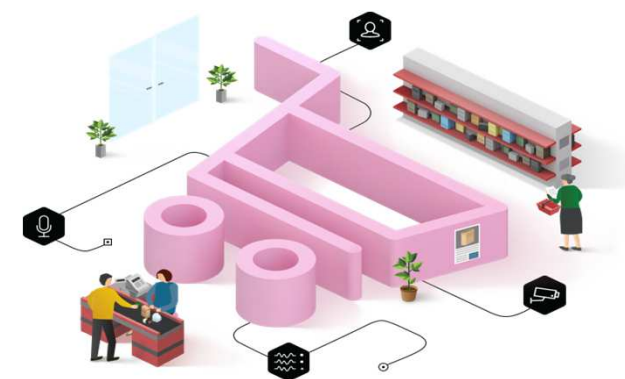


Kichik biznes va xususiy tadbirkorlikning chakana tovar aylanmasi statistik hisob-kitoblarga ko'ra **20 053,2** mlrd. so'mni tashkil etdi va o'tgan yilning shu davriga nisbatan **2,8%** ga kamaydi. Chakana tovar ayirboshlashda ushbu sohaning shahardagi ulushi **65,3%** ga yetdi.

**CHAKANA SAVDO AYLANMASIDA YIRIK KORXONALAR, KICHIK
BIZNES VA XUSUSIY TADBIRKORLIK SUBYEKTLARINING
HUDUDLAR KESIMIDA ULUSHI (foizda)**



Kichik biznes va xususiy tadbirkorlikning boshqa hududlariga nisbatan eng katta ulushini Bektemir (94,3%), Uchtepa (92,1%), Mirzo Ulug'bek (76,0%), Shayxontohur (74,5%), Olmazor (68,5%) va Yashnobod (64,1%) tumanlari tashkil etdi. Chakana savdo tovar aylanmasi tarkibida yirik korxonalarining tovar ayirboshlash ulushi umumiy sotishning 34,7% ni tashkil etdi. Ularning asosiy ulushi Chilonzor (52,9%), Mirobod (48,5%), Yunusobod (47,9%) va Sirg'ali (44,2%) tumanlarida kuzatildi.





**TOSHKENT SHAHRI BO'YICHA AHOLI JON BOSHIGA
NISBATAN CHAKANA SAVDO TOVAR
AYLANMASI HAJMI VA O'SISH SUR'ATI**

Toshkent shahrida aholi jon boshiga chakana savdo tovar aylanmasi 2020-yil yanvar-sentabr oylarida o'rtacha **11 749,7** ming so'mni tashkil etdi (o'tgan yilning shu davriga nisbatan 0,8 foizga kamaydi).

Ushbu ko'rsatkich boshqa hududlarga nisbatan Bektemir (60 843,5 ming so'm), Yakkasaroy (23 877,2 ming so'm) va Chilonzor (18 977,3 ming so'm) tumanlarida ko'proq qayd etildi.

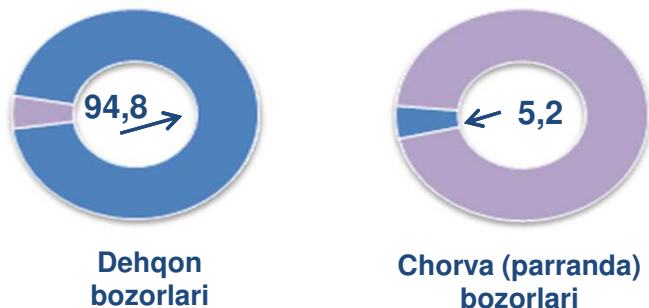


	Hajm, ming so'm	2019-yil yanvar-sentabr oylariga nisbatan, % da
Toshkent sh.	11 749,7	100,8
Uchtepa	12 491,3	99,8
Bektemir	60 843,5	98,7
Yunusobod	11 613,3	120,9
Mirzo Ulug'bek	6 969,5	98,7
Mirobod	13 918,0	99,6
Shayxontohur	9 338,7	100,2
Olmazor	5 772,1	98,7
Sirg'ali	10 629,8	92,1
Yakkasaroy	23 877,2	100,1
Yashnobod	8 255,9	95,8
Chilonzor	18 977,3	98,8



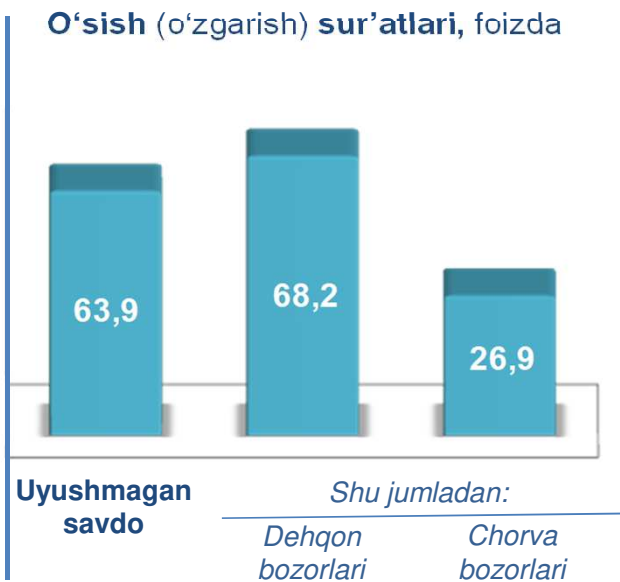
UYUSHMAGAN SAVDO TOVAR AYLANMASI

Asosiy tarkib, foizda

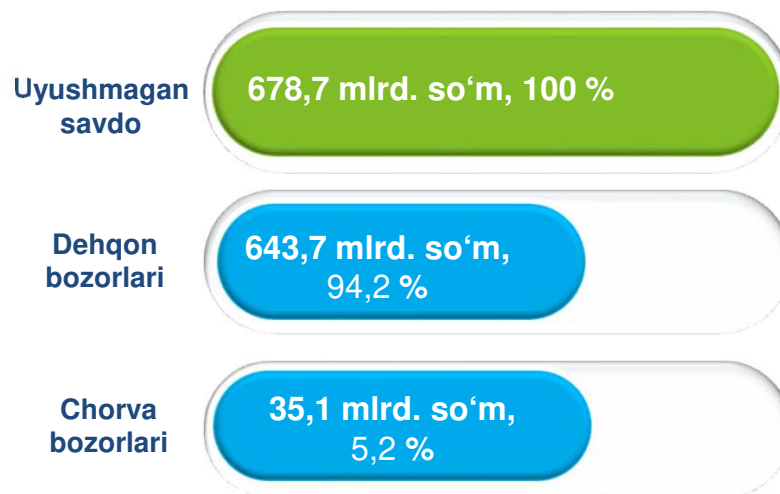


Jismoniy shaxslar o'rtasida o'tkazilgan so'rovlarning dastlabki ma'lumotlariga ko'ra, uyushmagan savdo hajmi 2020-yil yanvar-sentabr oylarida **678,7** mlrd. so'mni tashkil qildi va o'tgan yilning shu davriga nisbatan **36,1** % ga kamaydi. Jumladan, dehqon bozorlarida savdo aylanmasi **643,7** mlrd. so'mni (o'sish sur'ati - 70,7) chorvachilik bozorida savdo aylanmasi 35,1 mlrd. so'mni (o'sish sur'ati - 35,1 %) tashkil etdi.

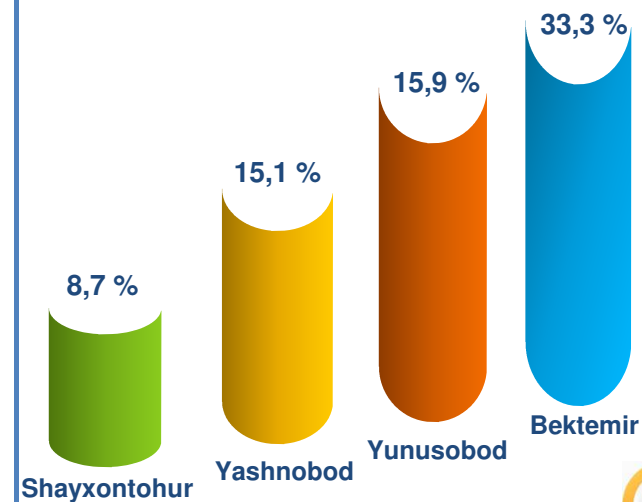
O'sish (o'zgarish) sur'atlari, foizda



Savdo aylanmasi hajmi va ulushi



Eng yuqori ulushga ega hududlar





**UYUSHMAGAN SAVDO AYLANMASIDA DEHQON* VA
CHORVA (PARRANDA) BOZORLARINING SAVDO
AYLANMASI HAJMI VA O‘SISH SUR‘ATI**

2020-yilning yanvar-sentabr oylarida dehqon va chorva (parranda) bozorlarida, uy xo‘jaligida yetishtirilgan qishloq xo‘jaligi mahsulotlari, parrandalar va chorva mollari savdosi bilan shug‘ullanuvchi jismoniy shaxslar tanlanma kuzatuvini, dastlabki ma‘lumotlarga ko‘ra jismoniy shaxslar tomonidan amalga oshirilgan savdo aylanmasi hajmi dehqon bozorlarida **643,7** mlrd. so‘mni, chorva (parranda) bozorlarida **35,1** mlrd. so‘mni tashkil etdi.



* Xo‘jalik yurituvchi subyektlar va yakka tartibdagi tadbirkorlar (YTT)ni qo‘shmagan holatda

* Jismoniy shaxslar (dehqonlar)ning uy xo‘jaligida o‘z kuchlari bilan yetishtirgan qishloq xo‘jaligi mahsulotlari, chorva (parranda) mollari

	Jami, mlrd. so‘m	2019-yil yanvar-sentabr oylariga nisbatan, foizda	Dehqon bozorlari, mlrd. so‘m	2019-yil yanvar-sentabr oylariga nisbatan, foizda	Chorva (parranda) bozorlari, mlrd. so‘m	2019-yil yanvar-sentabr oylariga nisbatan, foizda
Toshkent shahri	678,7	64,4	643,7	70,7	35,07	35,1
<i>tumanlar:</i>						
Uchtepa	39,5	37,9	39,5	37,9	-	-
Bektemir	226,3	144,9	191,3	70,7	35,04	35,1
Yunusobod	108,0	87,6	108,0	87,6	-	-
Mirzo Ulug‘bek	57,5	52,0	57,5	52,0	-	-
Mirobod	13,8	23,0	13,8	23,0	-	-
Shayxontohur	59,2	69,3	59,2	69,3	-	-
Olmazor	14,2	17,4	14,2	70,7	0,03	35,1
Sirg‘ali	26,0	46,2	26,0	46,2	-	-
Yakkasaroy	21,8	27,7	21,8	27,7	-	-
Yashnobod	102,6	99,0	102,6	99,0	-	-
Chilonzor	9,7	9,6	9,7	9,6	-	-



**TOSHKENT SHAHAR
STATISTIKA BOSHQARMASI**

**UYUSHMAGAN SAVDO TOVAR AYLANMASI:
DEHQON BOZORLARI**

**TOSHKENT SHAHRIDA
ULGURJI VA CHAKANA
SAVDO TOVAR AYLANMASI
2020-yil yanvar-sentabr**



9,6
mlrd. so'm

Tuzlamalar



305,3
mlrd. so'm

**Yangi uzilgan qishloq
xo'jaligi mahsulotlari**



24,8
mlrd. so'm

**Qurilgan qishloq
xo'jaligi mahsulotlari**
(yong'oq, bodom, pista va
boshqalarni qo'shgan holda)

48,4
mlrd. so'm



**Non va non
mahsulotlari**



45,1
mlrd. so'm

**Sut va sut
mahsulotlari**

8,3
mlrd. so'm



Tuxum

94,5
mlrd. so'm



Don mahsulotlari (mosh,
loviya, no'xat, guruch va
boshqalar)

0,7
mlrd. so'm



**Chorva mollari va
parrandalar uchun har xil
yem-xashaklar**

2020-yil yanvar-sentabr oylarida Toshkent shahrining barcha tumanlaridagi qishloq xo'jaligi mahsulotlarini (shaxsiy yordamchi tomorqalarida yetishtirilgan) sotish bilan shug'ullanuvchi shaxslar bilan so'rov o'tkazildi, natijada ushbu savdo turining aylanmasi **643,7** milliard so'mni tashkil etdi.

9,4
mlrd. so'm



Ziravorlar

88,3
mlrd. so'm



Tovuq go'shti

9,2
mlrd. so'm



**Gullar, o'simlik va nihol
ko'chatlari** (manzarali va
qishloq xo'jaligi)

**UYUSHMAGAN SAVDO TOVAR AYLANMASI:
CHORVA (PARRANDA) BOZORLARI**

2020-yil yanvar-sentabr oylarida Toshkent shahrining barcha tumanlarida parrandachilik va chorva mollarini sotish bilan shug'ullanadiganlar (shaxsiy fermalarda saqlanadigan) bilan so'rov o'tkazildi, natijada ushbu savdo aylanmasi **35 070,7** million so'mni tashkil etdi. Turli yoshdagi qoramollarni sotish **23 991,2** mln. so'mga, qo'y va echkilar - **9 193,1** mln. so'mga, otlar - **1 852,5** mln. so'mga, qushlar - **33,9** mln so'mga yetdi.

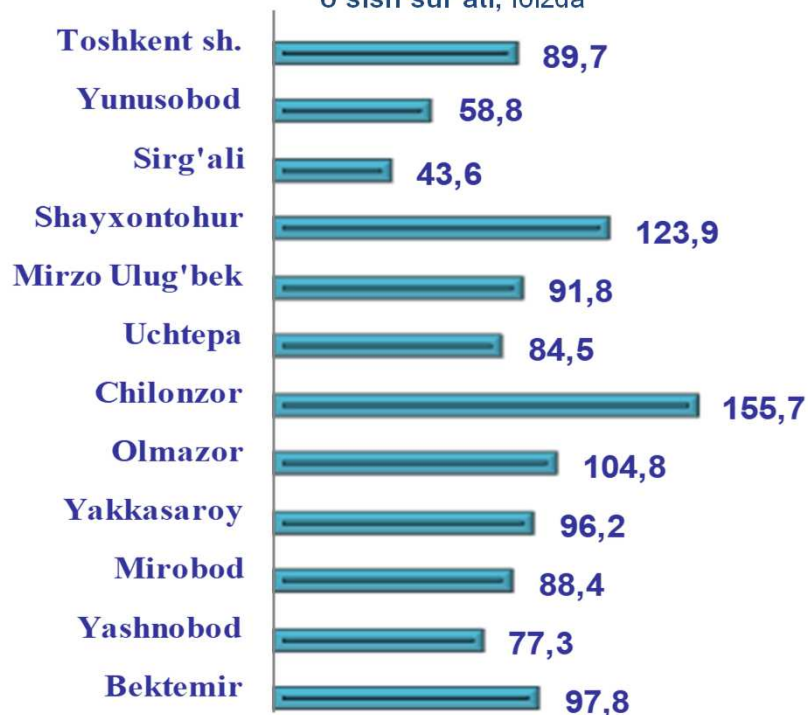




**UMUMIY OVQATLANISH KORXONALARI SAVDO AYLANMASIDA YIRIK
KORXONALAR, KICHIK BIZNES VA XUSUSIY TADBIRKORLIK
SUBYEKTLARINING HAJMI VA O'SISH SUR'ATI**

2020-yil yanvar-sentabr oylarida chakana savdo tovar aylanmasi tarkibida umumiy ovqatlanish korxonalarining savdo aylanmasi 4,8 % ni tashkil etib, **1 470,3** mlrd so'mni tashkil etdi. O'tgan yilning shu davriga nisbatan **10,3** % ga kamaydi, ularning 77,0 foizi kichik korxonalar hissasiga to'g'ri keladi.

Umumiy ovqatlanish korxonalarini savdo aylanmasining o'sish sur'ati, foizda

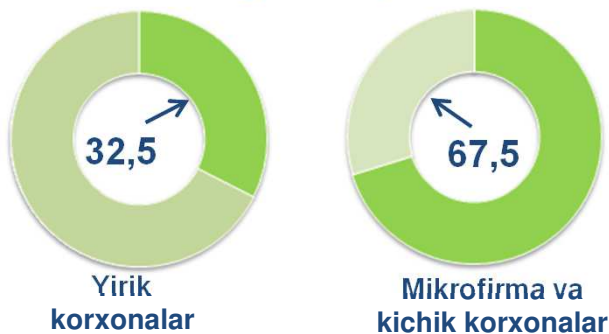


	Jami, mlrd. so'm	2019-yil yanvar- sentabr oylariga nisbatan, foizda	Yirik korxonalar, mlrd. so'm	2019-yil yanvar- sentabr oylariga nisbatan, foizda	Kichik biznes va xususiy tadbirkorlik, mlrd. so'm	2019-yil yanvar- sentabr oylariga nisbatan, foizda
Toshkent shahar	1 470,3	89,7	338,1	88,9	1 132,2	90,0
<i>tumanlar:</i>						
Uchtepa	62,2	84,5	2,8	36,9	59,4	89,9
Bektemir	33,3	97,8	5,3	86,7	28,0	100,3
Yunusobod	183,3	58,8	42,9	40,7	140,4	68,0
Mirzo Ulug'bek	162,2	91,8	12,1	104,1	150,1	90,9
Mirobod	133,7	88,4	18,0	126,6	115,7	84,4
Shayxontohur	230,9	123,9	92,1	149,5	138,8	111,3
Olmazor	113,2	104,8	7,8	3 078,1	105,3	97,8
Sirg'ali	76,7	43,6	40,4	31,9	36,3	73,7
Yakkasaroy	156,0	96,2	18,0	73,5	138,0	100,2
Yashnobod	82,7	77,3	2,2	26,8	80,5	81,5
Chilonzor	236,0	155,7	96,4	679,5	139,6	101,6

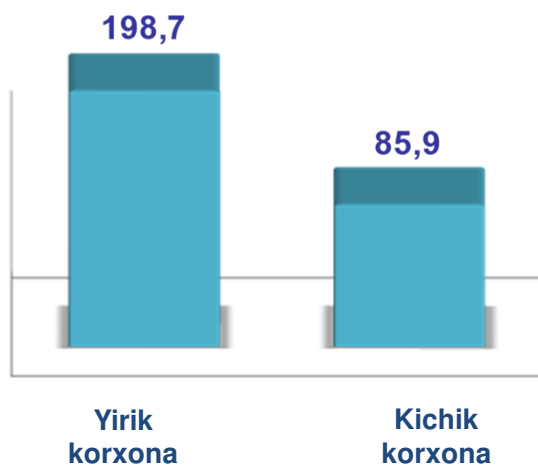


ULGURJI SAVDO TOVAR AYLANMASI

Asosiy tarkib, foizda

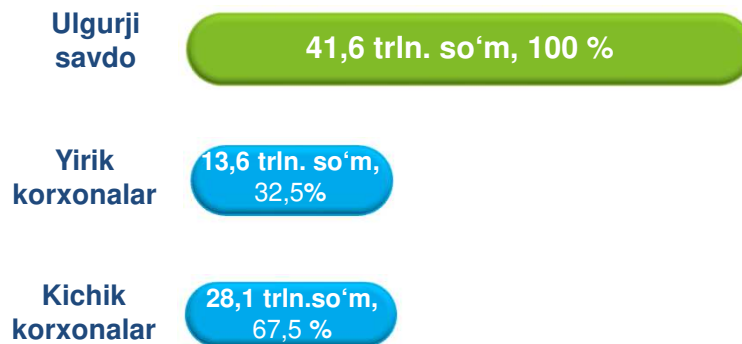


O'sish (o'zgarish) sur'atlari, foizda

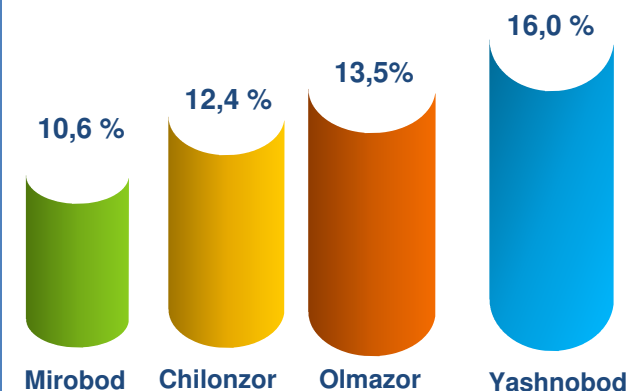


Dastlabki ma'lumotlarga ko'ra, 2020-yil yanvar-sentabr oylarida ulgurji savdo hajmi **41 661,3** mlrd so'mga yetdi va o'tgan yilning shu davriga nisbatan o'sish **5,4%** ni tashkil etdi. Kichik biznesning ulgurji savdo aylanmasi statistik hisob-kitoblarga ko'ra **28 110,9** mlrd. so'm bo'lib, o'tgan yilning shu davriga nisbatan **14,1%** ga kamaydi. Tashkent shahridagi ulgurji savdo aylanmasida ushbu sektorning ulushi **67,5%** ni tashkil etdi.

Savdo aylanmasi hajmi va ulushi



Eng yuqori ulushga ega hududlar






**ULGURJI SAVDO AYLANMASIDA YIRIK KORXONALAR
VA KICHIK BIZNES SUBYEKTLARINING HAJMI VA
O'SISH SUR'ATI**

O'tgan yilga nisbatan yirik korxonalarining ulgurji savdo aylanmasida eng yuqori o'sish sur'ati Yashnobod (169,4%), Chilonzor (116,2%) va Yunusobod (106,9%) tumanlarida qayd etildi.

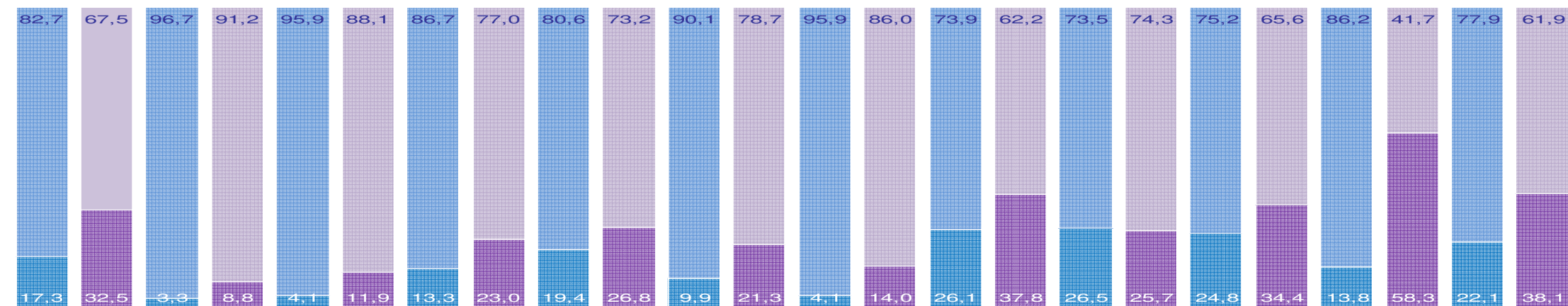
Ulgurji savdo aylanmasi o'sish sur'ati, foizda



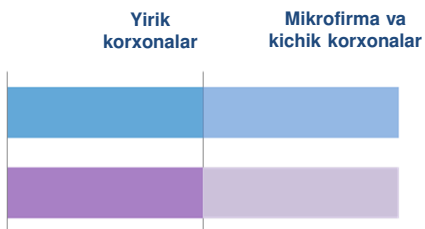
	Jami, mlrd. so'm	2019-yil yanvar-sentabr oylariga nisbatan, foizda	Yirik korxonalar, mlrd. so'm	2019-yil yanvar-sentabr oylariga nisbatan, foizda	Mikrofirma va kichik korxonalar, mlrd. so'm	2019-yil yanvar-sentabr oylariga nisbatan, foizda
Toshkent shahar	41 661,3	105,4	13 550,4	198,7	28 110,9	85,9
Uchtepa	2 284,7	89,1	200,3	236,2	2 084,4	84,1
Bektemir	760,4	91,7	90,2	264,1	670,2	84,3
Yunusobod	3 398,6	106,9	781,8	185,5	2 616,8	94,9
Mirzo Ulug'bek	4 294,7	97,8	1 151,9	135,0	3 142,8	88,9
Mirobod	4 421,4	100,6	940,7	216,5	3 480,7	87,9
Shayxontohur	2 426,6	87,3	340,8	298,1	2 085,8	78,2
Olmazor	5 630,3	104,0	2 128,6	150,7	3 501,8	87,5
Sirg'ali	2 397,7	77,7	615,5	75,2	1 782,2	78,6
Yakkasaroy	4 218,0	93,5	1 450,0	129,4	2 768,1	81,6
Yashnobod	6 650,1	169,4	3 876,9	713,6	2 773,1	82,0
Chilonzor	5 178,8	116,2	1 973,9	200,4	3 204,9	92,3



YIRIK KORXONALAR VA KICHIK BIZNES SUBYEKTLARINING ULGURJI SAVDO TOVAR AYLANMASIDAGI ULUSHI, foizda



Toshkent shahri Uchtepa Bektemir Yunusobod Mirzo Ulug'bek Mirobod Shayxontohur Olmazor Sirg'ali Yakkasaroy Yashnobod Chilonzor



2019-yil yanvar-sentabr
2020-yil yanvar-sentabr

Hisobot davrida ulgurji savdo aylanmasi tarkibida kichik biznes aylanmasining ulushi umumiy sotishning **67,5%** ni tashkil etdi. Ularning asosiy ulushi Uchtepa (91,2%), Bektemir (88,1%), Shayxontohur (86,0%), Mirobod (78,7%) va Mirzo Ulug'bek (73,2%) tumanlarida kuzatildi.

