

## Toshkent shahrida kichik korxonalar va mikrofirmalar faoliyati

2019- yil

### E'tibor bering!:

- **2019-** yilda faoliyat ko'rsatayotgan kichik korxonalar va mikrofirmalar soni **74108** tani tashkil etdi.
- Faoliyat ko'rsatayotgan kichik korxonalar va mikrofirmalar sonining eng ko'p ulushi savdo sohasida (28,0 %), sanoat tarmoqlarida (20,1 %), qurilishda (9,0 %), yashash va ovqatlanishda (8,0 %), tashish va saqlashda (4,5 %) ni tashkil etdi.



### 2019- yilda faoliyat ko'rsatayotgan kichik korxonalar va mikrofirmalarning iqtisodiy faoliyat turlari bo'yicha ulushi, % da



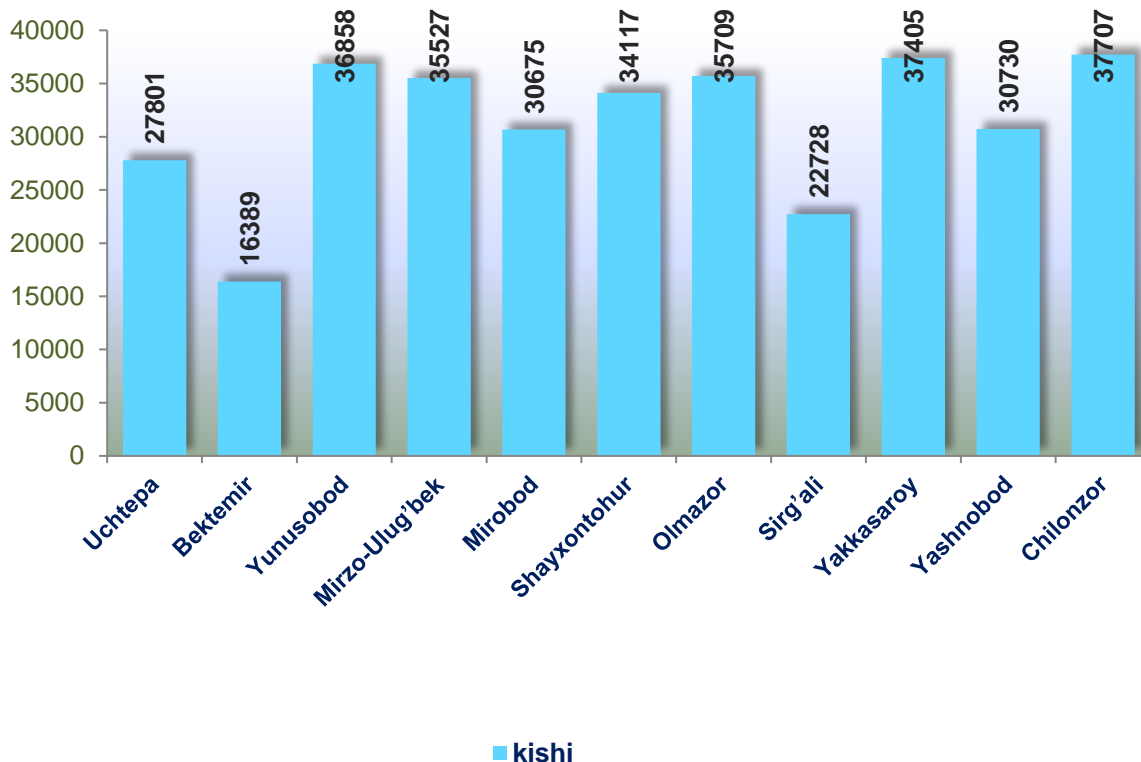
- 1 Savdo – 28,0
- 2 Sanoat – 20,1
- 3 Qurilish – 9,0
- 4 Yashash va ovqatlanish bo'yicha xizmatlar – 8,0
- 5 Tashish va saqlash – 4,5



Hududlar bo'yicha o'rtacha ish haqini hisoblash uchun qabul qilinadigan mehnat daftarchalariga ega bo'lgan xodimlar soni, kishi


	O'rtacha ish haqini hisoblash uchun qabul qilinadigan mazkur korxonada mehnat daftarchalariga ega bo'lgan xodimlar soni		shundan: ayollar		farq (+;-)
	2018- y.	2019- y.	2018- y.	2019- y.	
<b>Toshkent sh.</b>	<b>274650</b>	<b>345646</b>	<b>87721</b>	<b>102619</b>	<b>70996</b>
<i>tumanlar</i>					
<b>Uchtepa</b>	18958	27801	6053	6764	8843
<b>Bektemir</b>	11192	16389	3089	4667	5197
<b>Yunusobod</b>	32092	36858	10564	11456	4766
<b>Mirzo-Ulug'bek</b>	30200	35527	10196	11573	5327
<b>Mirobod</b>	24471	30675	8187	9994	6204
<b>Shayxontohur</b>	24803	34117	8054	8755	9314
<b>Olmazor</b>	28113	35709	8430	10111	7596
<b>Sirg'ali</b>	19262	22728	5749	6617	3466
<b>Yakkasaroy</b>	28781	37405	10417	12678	8624
<b>Yashnobod</b>	24999	30730	7024	8873	5731
<b>Chilonzor</b>	31739	37707	9978	11131	5968

## 2019- yilda hududlar bo'yicha o'rtacha ish haqini hisoblash uchun qabul qilinadigan mehnat daftarchalariga ega bo'lgan xodimlar soni, kishi



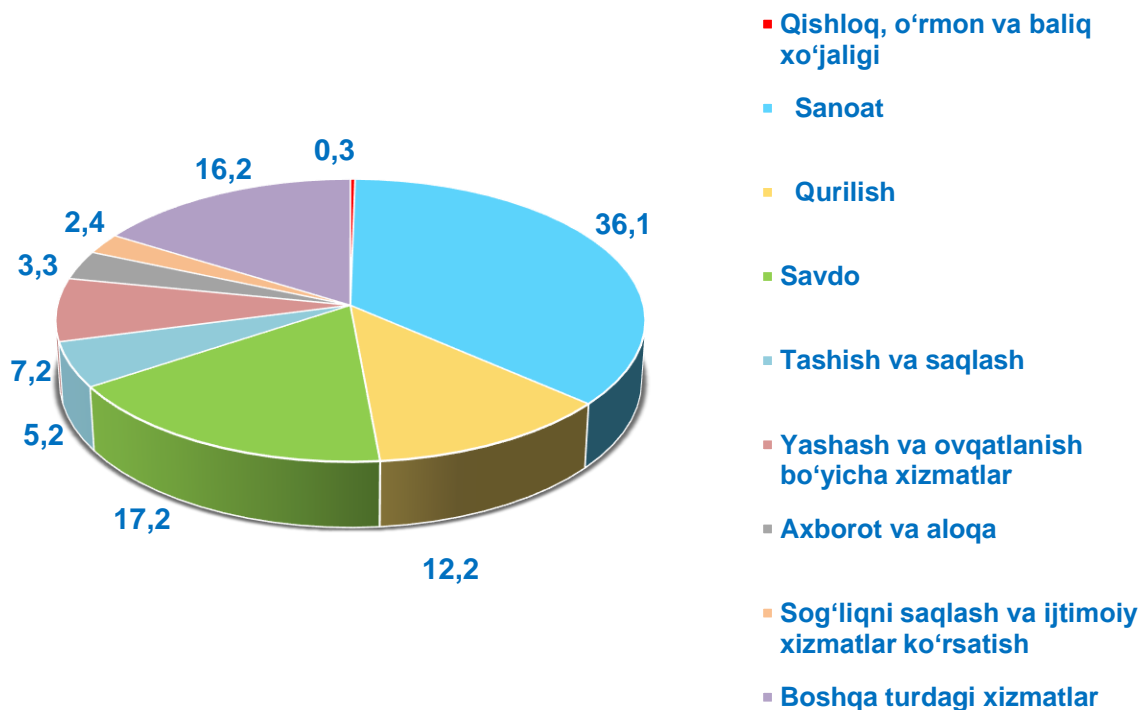
Hududlar bo'yicha o'rtacha ish haqini hisoblash uchun qabul qilinadigan mehnat daftarchalariga ega bo'lgan xodimlar sonining eng ko'pi Chilonzor tumanida (37707 ta), Yakkasaroy (37405 ta), Yunusobod (36858 ta), Olmazor (35709 ta), Mirzo-Ulug'bek (35527 ta), Shayxontohur (34117 ta) va Yashnobod (30730 ta) tumanlariga to'g'ri keldi.




**Iqtisodiy faoliyat turlari bo'yicha o'rtacha ish haqini hisoblash uchun qabul qilinadigan mehnat daftarchalariga ega bo'lgan xodimlar soni, kishi**

	O'rtacha ish haqini hisoblash uchun qabul qilinadigan mazkur korxonada mehnat daftarchalariga ega bo'lgan xodimlar soni		shundan: ayollar		farq (+;-)
	2018- y.	2019- y.	2018- y.	2019- y.	
<b>Jami</b>	<b>274650</b>	<b>345646</b>	<b>87721</b>	<b>102619</b>	<b>70996</b>
<b>Qishloq, o'rmon va baliq xo'jaligi</b>	1230	1090	299	277	-140
<b>Sanoat</b>	105123	124767	35027	39535	19644
<b>Qurilish</b>	27428	42012	3474	4268	14584
<b>Savdo</b>	44160	59310	13641	16845	15150
<b>Tashish va saqlash</b>	14946	17878	2336	2555	2932
<b>Yashash va ovqatlanish bo'yicha xizmatlar</b>	19030	24994	8151	10283	5964
<b>Axborot va aloqa</b>	10376	11549	3237	3378	1173
<b>Sog'liqni saqlash va ijtimoiy xizmatlar ko'rsatish</b>	7618	8189	5124	5534	571
<b>Boshqa turdagi xizmatlar</b>	44739	55857	16432	19944	11118

## 2019- yilda iqtisodiy faoliyat turlari bo'yicha o'rtacha ish haqini hisoblash uchun qabul qilinadigan mehnat daftarchalariga ega bo'lgan xodimlar sonining ulushi, % da



**Ma'lumot uchun:** 2019- yilda iqtisodiy faoliyat turlari bo'yicha o'rtacha ish haqini hisoblash uchun qabul qilinadigan mehnat daftarchalariga ega bo'lgan xodimlar sonining eng ko'pi **sanoatda** – **124767** ta, shuningdek:

**savdoda** – 59310 ta;

**qurilishda** – 42012 ta;

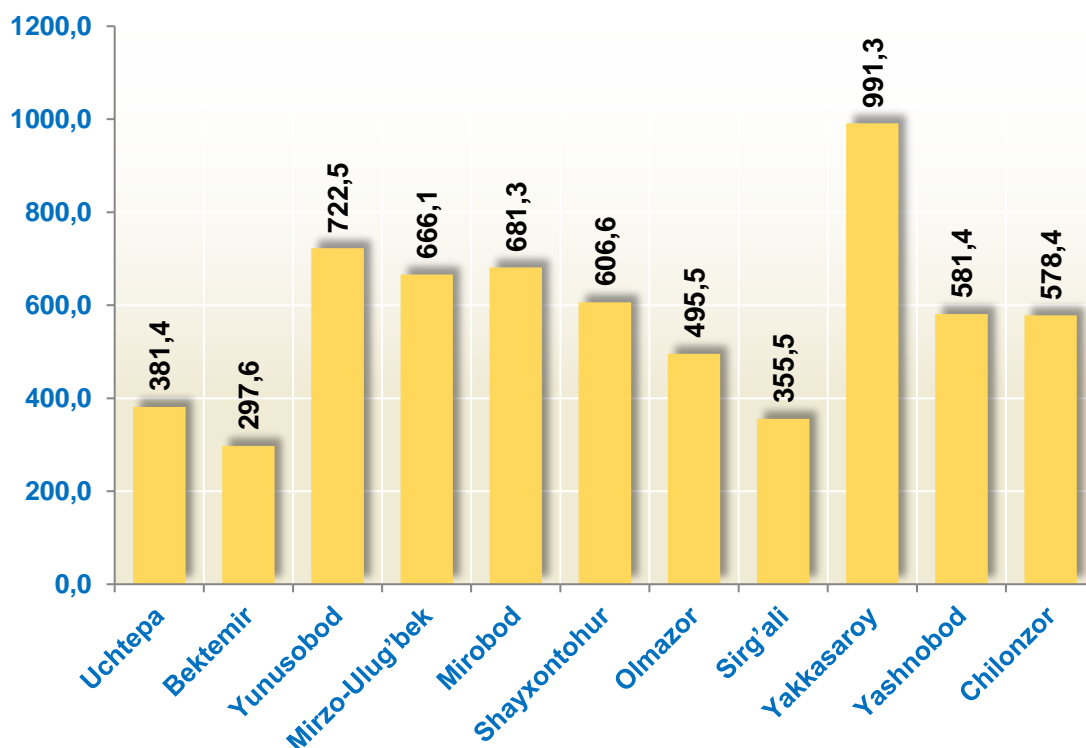
**yashash va ovqatlanish bo'yicha xizmatlarda** – 24994 ta;

**tashish va saqlashda** – 17878 tani  
tashkil etdi.

**Hududlar bo'yicha mehnat daftarchalari mavjud bo'lgan jismoniy shaxslarga hisoblangan mehnatga haq to'lash tarzidagi daromadlar hajmi, mlrd. so'm**

	Mehnat daftarchalari mavjud bo'lgan jismoniy shaxslarga hisoblangan mehnatga haq to'lash tarzidagi daromadlar		shundan: ayollar		farq (+;-)
	2018- y.	2019- y.	2018- y.	2019- y.	
<b>Toshkent sh.</b>	<b>3468,3</b>	<b>6357,6</b>	<b>985,8</b>	<b>1568,3</b>	<b>2889,2</b>
<i>tumanlar</i>					
<b>Uchtepa</b>	169,4	381,4	52,6	80,6	212,1
<b>Bektemir</b>	146,4	297,6	36,1	72,5	151,2
<b>Yunusobod</b>	458,4	722,5	122,7	181,4	264,1
<b>Mirzo-Ulug'bek</b>	412,4	666,1	129,7	195,8	253,7
<b>Mirobod</b>	397,2	681,3	115,9	185,9	284,0
<b>Shayxontohur</b>	299,4	606,6	91,1	132,6	307,2
<b>Olmazor</b>	288,0	495,5	77,2	119,7	207,6
<b>Sirg'ali</b>	219,1	355,5	57,2	91,1	136,5
<b>Yakkasaroy</b>	370,0	991,3	121,5	216,1	621,3
<b>Yashnobod</b>	341,0	581,4	83,3	145,6	240,4
<b>Chilonzor</b>	367,0	578,4	98,6	146,9	211,4

## 2019- yilda hududlar bo'yicha mehnat daftarchalari mavjud bo'lgan jismoniy shaxslarga hisoblangan mehnatga haq to'lash tarzidagi daromadlar hajmi, mlrd. so'm



■ Mehnat daftarchalari mavjud bo'lgan jismoniy shaxslarga hisoblangan mehnatga haq to'lash tarzidagi daromadlar, mlrd. so'm

Hududlar bo'yicha mehnat daftarchalari mavjud bo'lgan jismoniy shaxslarga hisoblangan mehnatga haq to'lash tarzidagi daromadlar hajmining eng ko'pi Yakkasaroy (991,3 mlrd. so'm), Yunusobod (722,5 mlrd. so'm), Mirobod (681,3 mlrd. so'm), Mirzo-Ulug'bek (666,1 mlrd. so'm), Shayxontohur (606,6 mlrd. so'm), Yashnobod (581,4 mlrd. so'm) va Chilonzor (578,4 mlrd. so'm) tumanlariga to'g'ri keldi.

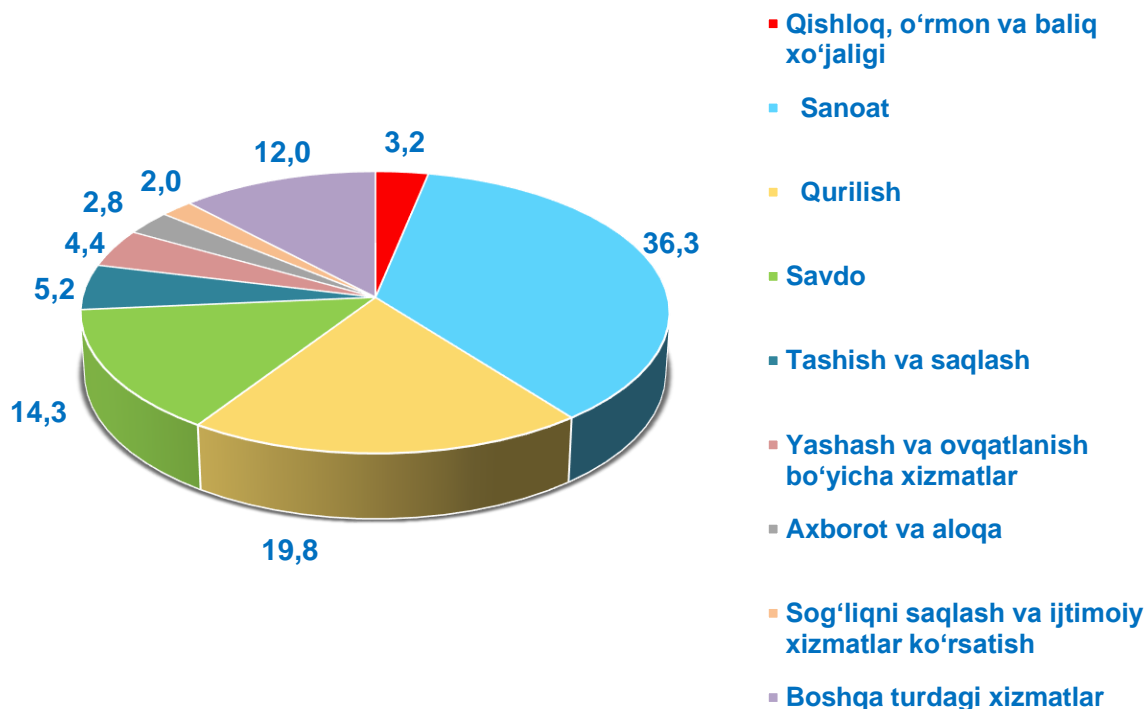


**Iqtisodiy faoliyat turlari bo'yicha mehnat daftarchalari mavjud bo'lgan jismoniy shaxslarga hisoblangan mehnatga haq to'lash tarzidagi daromadlar hajmi, mlrd. so'm**

	Mehnat daftarchalari mavjud bo'lgan jismoniy shaxslarga hisoblangan mehnatga haq to'lash tarzidagi daromadlar,		shundan: ayollar		farq (+;-)
	2018- y.	2019- y.	2018- y.	2019- y.	
<b>Jami</b>	<b>3468,3</b>	<b>6357,6</b>	<b>985,8</b>	<b>1568,3</b>	<b>2889,2</b>
Qishloq, o'rmon va baliq xo'jaligi	13,3	15,7	2,2	3,2	2,4
Sanoat	1303,4	2432,8	363,1	592,4	1129,4
Qurilish	359,2	887,8	44,8	74,7	528,6
Savdo	482,2	874,1	139,8	243,1	391,9
Tashish va saqlash	157,0	279,7	27,6	42,9	122,7
Yashash va ovqatlanish bo'yicha xizmatlar	163,8	282,9	70,5	112,1	119,1
Axborot va aloqa	256,1	373,3	67,4	84,0	117,2
Sog'liqni saqlash va ijtimoiy xizmatlar ko'rsatish	75,6	100,3	49,4	64,6	24,7
Boshqa turdagi xizmatlar	657,7	1111,0	221,0	351,3	453,3



## 2019- yilda iqtisodiy faoliyat turlari bo'yicha mehnat daftarchalari mavjud bo'lgan jismoniy shaxslarga hisoblangan mehnatga haq to'lash tarzidagi daromadlar hajmi, % da



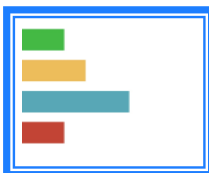
2019- yilda iqtisodiy faoliyat turlari bo'yicha mehnat daftarchalari mavjud bo'lgan jismoniy shaxslarga hisoblangan mehnatga haq to'lash tarzidagi daromadlar hajmining eng ko'pi **sanoatda** – 5653,5 mlrd. so'm, shuningdek:

**qurilishda** – 3081,8 mlrd. so'm;

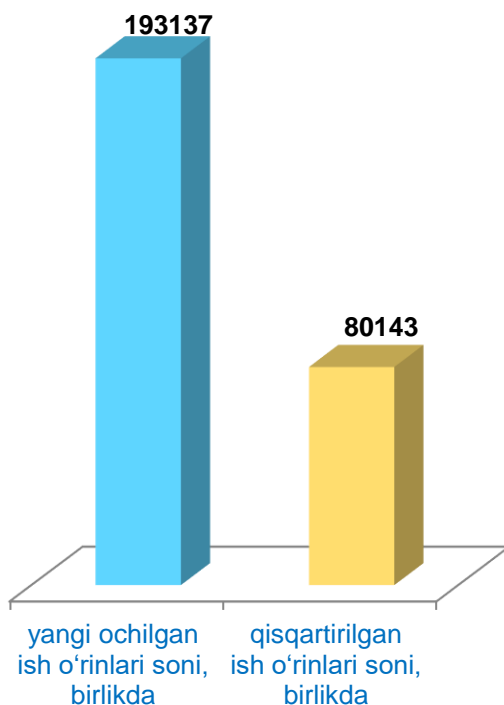
**savdoda** – 2221,8 mlrd. so'm;

**tashish va saqlashda** – 803,2 mlrd. so'm;

**yashash va ovqatlanish bo'yicha xizmatlarda** – 686,9 mlrd. so'mni tashkil etdi.

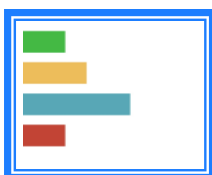


## Hisobot yilida yangi ochilgan va qisqartirilgan ish o'rinlari soni

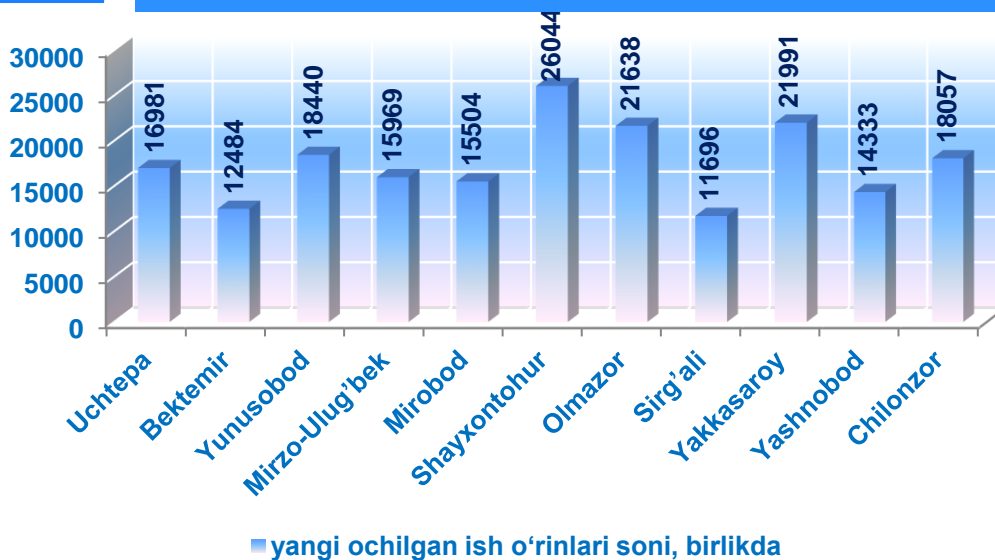


2019-yil hisobot yilida kichik korxonalar va mikrofirmalar tomonidan yangi ochilgan ish o'rinlari soni **193137** tani tashkil etdi.


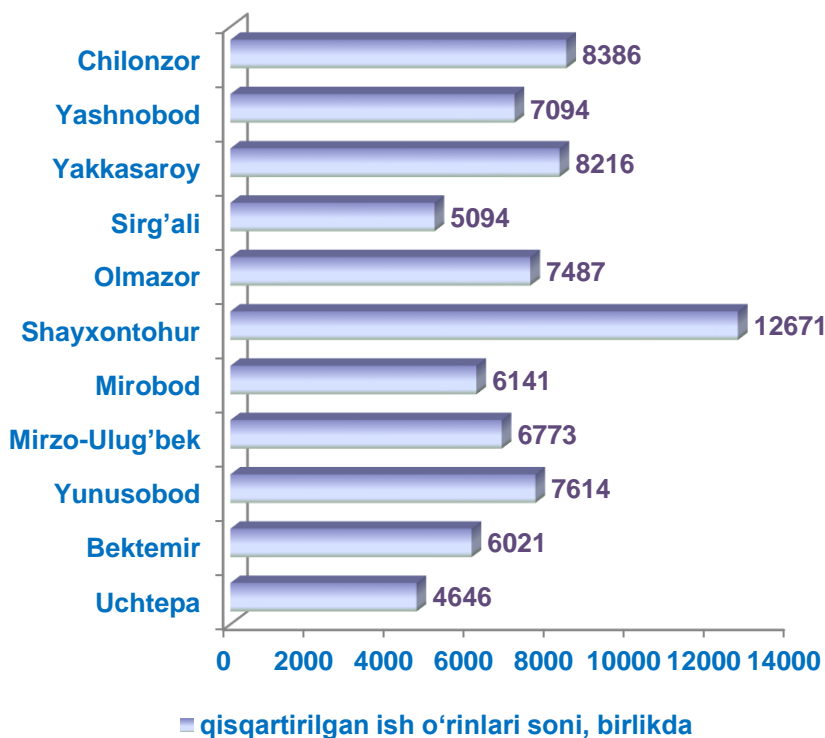
Shu bilan birga hisobot yilida qisqartirilgan ish o'rinlari soni **80143** tani tashkil etdi.



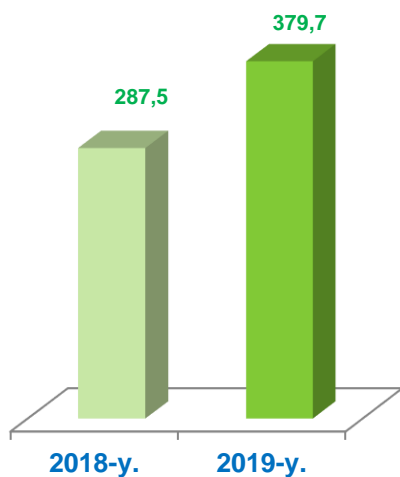
## Hududlar bo'yicha hisobot yilida yangi ochilgan ish o'rinlari soni, birlikda



## Hududlar bo'yicha hisobot yilida qisqartirilgan ish o'rinlari soni, birlikda

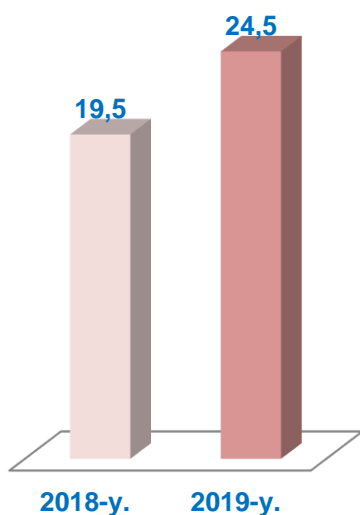


**Hisobot yilida mehnat daftarchalari mavjud bo'lgan xodimlar, tashqi o'rindoshlar va fuqarolik-huquqiy tushda tuzilgan shartnomalar asosida ishlayotgan xodimlarning yillik o'rtacha soni, ming kishi**



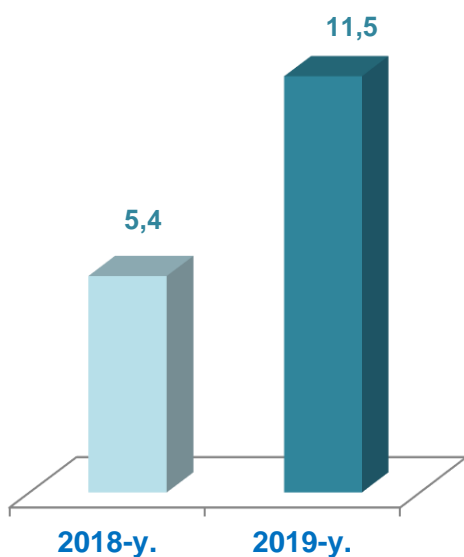
Mehnat daftarchalari mavjud bo'lgan xodimlarning yillik o'rtacha soni **379,7** ming kishini tashkil etdi.

Ma'lumot uchun: 2018- yil, hisobot yilida mehnat daftarchalari mavjud bo'lgan xodimlarning yillik o'rtacha soni **287,5** ming kishini tashkil etgan



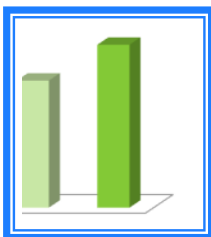
Tashqi o'ringoshlarni yillik o'rtacha soni **24,5** ming kishi;

Ma'lumot uchun: 2018- yil, hisobot yilida tashqi o'ringoshlarni yillik o'rtacha soni **19,5** ming kishini tashkil etgan.



Fuqarolik huquqiy tusda tuzilgan shartnomalar asosida ishlayotgan xodimlarning yillik o'rtacha soni **11,5** ming kishini tashkil etdi.

Ma'lumot uchun: 2018- yil, hisobot yilida fuqarolik huquqiy tusda tuzilgan shartnomalar asosida ishlayotgan xodimlarning yillik o'rtacha soni **5,4** ming kishini tashkil etgan.



**Hisobot yilida mehnat daftarchalari mavjud bo'lgan xodimlar, tashqi o'rindoshlar va fuqarolik-huquqiy tusda tuzilgan shartnomalar asosida ishlayotgan xodimlarning yillik o'rtacha soni**

Ko'rsatkichlar soni	o'lchov birligi	2018- y.	2019- y.
Hisobot yilida yangi ochilgan ish o'rinlari soni	birlikda	106266	193137
Hisobot yilida qisqartirilgan ish o'rinlari soni	birlikda	56344	80143
Hisobot yilida mazkur korxonada mehnat daftarchalari mavjud bo'lgan xodimlarning yillik o'rtacha soni	kishi	287483	379724
Tashqi o'rindoshlarning yillik o'rtacha soni	kishi	19484	24521
Fuqarolik-huquqiy tusda tuzilgan shartnomalar asosida ishlayotgan xodimlarning yillik o'rtacha soni	kishi	5421	11483



**2019-** yilda kichik korxonalar va mikrofirmalar tomonidan mahsulot (tovarlar, ishlar va xizmatlar) sotishdan tushgan sof tushum **103428,3** mlrd. so'mni tashkil etdi.

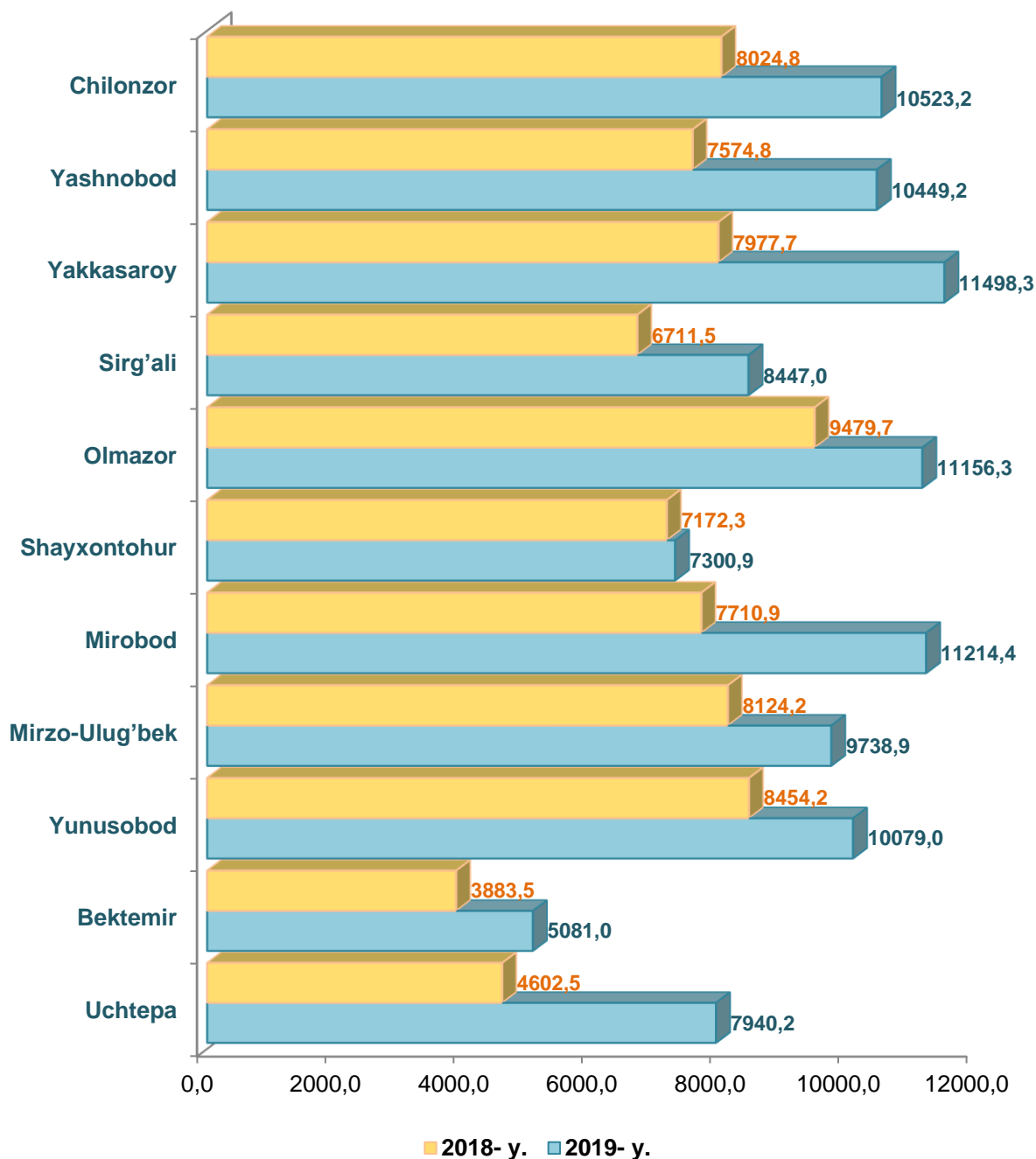


Kichik korxonalar va mikrofirmalar tomonidan mahsulot (tovarlar, ishlar va xizmatlar) sotishdan tushgan sof tushum miqdori va ulushining iqtisodiy faoliyat turlari bo‘yicha eng ko‘pi savdo sohasida 42382,1 mlrd. so‘m (41,0 %), sanoat tarmoqlarida 34495,6 mlrd. so‘m (33,4 %), qurilishda 11177,1 mlrd. so‘m (10,8 %), qishloq, o‘rmon va baliq xo‘jaligida 240,0 mlrd. so‘m (0,2 %), tashish va saqlashda 2261,2 mlrd. so‘m (2,1%), yashash va ovqatlanishda 2046,1 mlrd. so‘m (1,8 %), axborot va aloqada 2113,9 mlrd. so‘m (1,0 %), Sog‘liqni saqlash va ijtimoiy xizmatlar ko‘rsatishda 491,8 mlrd. so‘m (0,5 %)ni tashkil etdi.

**Hududlar bo'yicha kichik korxonalar va mikrofirmalar tomonidan mahsulot (tovarlar, ishlar va xizmatlar) sotishdan tushgan sof tushum, mlrd. so'm**

	Mahsulot (tovarlar, ishlar va xizmatlar) sotishdan tushgan sof tushum		farq (+;-)	sotilgan mahsulot (tovarlar, ishlar va xizmatlar) tannarxi	
	2018- y.	2019- y.		2018- y.	2019- y.
<b>Toshkent sh.</b>	<b>79716,1</b>	<b>103428,3</b>	<b>23712,3</b>	<b>54392,9</b>	<b>75808,0</b>
<i>tumanlar</i>					
<b>Uchtepa</b>	4602,5	7940,2	3337,7	3309,6	6464,3
<b>Bektemir</b>	3883,5	5081,0	1197,5	2687,8	3944,2
<b>Yunusobod</b>	8454,2	10079,0	1624,8	5135,7	6795,1
<b>Mirzo-Ulug'bek</b>	8124,2	9738,9	1614,6	5239,1	7008,6
<b>Mirobod</b>	7710,9	11214,4	3503,5	4787,1	8258,6
<b>Shayxontohur</b>	7172,3	7300,9	128,6	4836,3	5149,4
<b>Olmazor</b>	9479,7	11156,3	1676,6	7002,3	8400,9
<b>Sirg'ali</b>	6711,5	8447,0	1735,5	4703,5	6112,1
<b>Yakkasaroy</b>	7977,7	11498,3	3520,6	5467,0	8146,8
<b>Yashnobod</b>	7574,8	10449,2	2874,5	5328,1	7788,5
<b>Chilonzor</b>	8024,8	10523,2	2498,4	5896,4	7739,4

## Hududlar bo'yicha kichik korxonalar va mikrofirmalar tomonidan mahsulot (tovarlar, ishlar va xizmatlar) sotishdan tushgan sof tushumi hajmi, mlrd. so'mda





**Hududlar bo'yicha kichik korxonalar va mikrofirmalarning davr va boshqa xarajatlari miqdori, mlrd. so'm**


	Davr xarajatlari		boshqa xarajatlar	
	2018- y.	2019- y.	2018- y.	2019- y.
<b>Toshkent sh.</b>	<b>10657,7</b>	<b>14162,0</b>	<b>6666,9</b>	<b>9071,8</b>
<i>tumanlar</i>				
<b>Uchtepa</b>	548,3	765,0	219,6	351,5
<b>Bektemir</b>	396,7	566,2	313,1	458,6
<b>Yunusobod</b>	1312,5	1639,6	923,9	1099,4
<b>Mirzo-Ulug'bek</b>	1204,4	1534,0	1296,6	1672,7
<b>Mirobod</b>	1674,3	1574,3	711,0	706,5
<b>Shayxontohur</b>	860,3	1148,1	611,3	512,6
<b>Olmazor</b>	902,3	1266,1	475,3	565,7
<b>Sirg'ali</b>	668,9	1241,5	305,8	457,1
<b>Yakkasaroy</b>	1039,2	1712,4	631,2	1273,3
<b>Yashnobod</b>	997,7	1340,2	637,1	1273,2
<b>Chilonzor</b>	1053,1	1374,7	542,1	701,1



**2019-** yilda kichik korxonalar va mikrofirmalar tomonidan asosiy kapitalga kiritilgan investitsiyalar hajmi **24639,5** mlrd. soʻmni tashkil etdi.

Bu esa **2018-** yilning mos davriga nisbatan investitsiyalarni **12563,7** mlrd. soʻmga oshishini taʼminladi.

## mlrd. soʻm

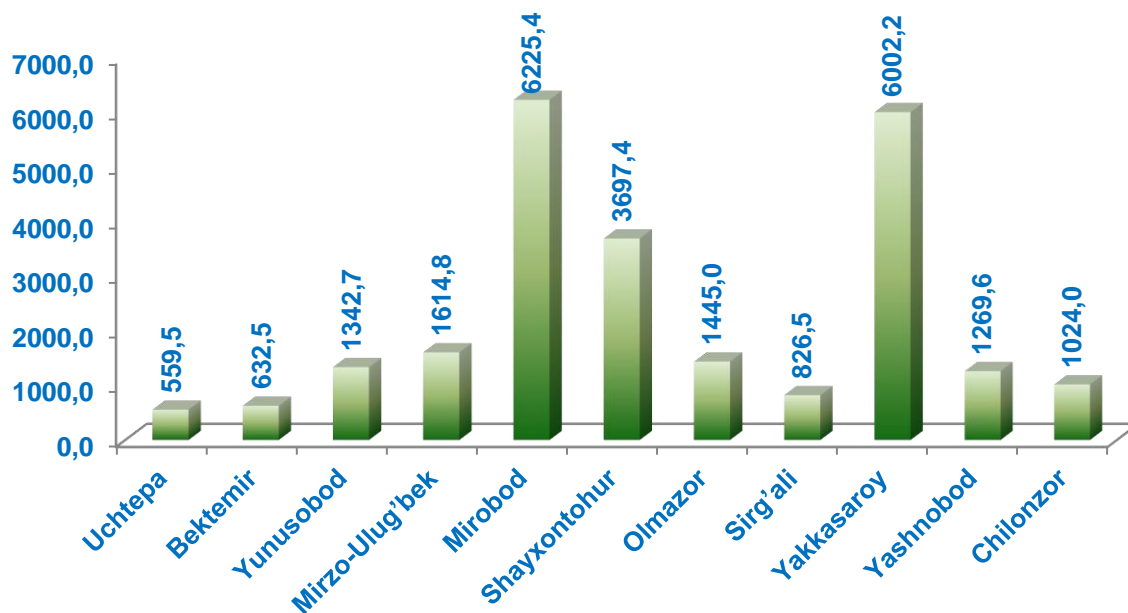


Iqtisodiy faoliyat turlari boʻyicha kichik korxonalar va mikrofirmalar tomonidan asosiy kapitalga kiritilgan investitsiyalar miqdori va ulushining eng koʻpi, sanoat tarmoqlarida 15515,3 mlrd. soʻm (76,0 %), qurilishda 3086,2 mlrd. soʻm (15,1 %), yashash va ovqatlanishda 1512,6 mlrd. soʻm (7,4 %), savdo sohasida 1194,2 mlrd. soʻm (5,8 %), tashish va saqlashda 863,8 mlrd. soʻm (4,2%), sogʻliqni saqlash va ijtimoiy xizmatlar koʻrsatishda 381,5 mlrd. soʻm (1,9 %), axborot va aloqada 144,1 mlrd. soʻm (0,7 %), qishloq, oʻrmon va baliq xoʻjaligida 85,1 mlrd. soʻm (0,4 %)ni tashkil etdi.

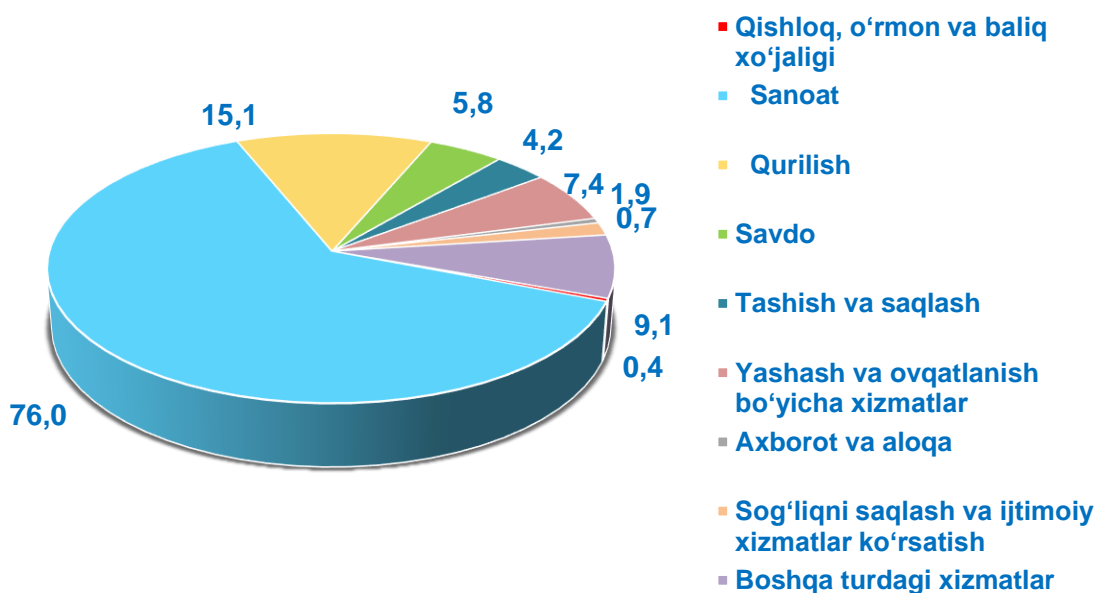
**2019- yilda hududlar bo'yicha kichik korxonalar va mikrofirmalarning asosiy kapitalga kiritilgan investitsiyalari hajmi va yo'nalishlari bo'yicha taqsimlanishi, mlrd. so'mda**

	Asosiy kapitalga kiritilgan investitsiyalar, mlrd. so'm	shu jumladan:					
		turar joylar	noturar joylar	Inshootlar	mashina uskunalari transport vositalari ishlab chiqarish va xo'jalik jihozlari qiymati	boshqa xarajatlar	asbob-uskunalarni montaj qilish bo'yicha ishlar
<b>Toshkent sh.</b>	<b>24639,5</b>	<b>405,2</b>	<b>7191,2</b>	<b>998,4</b>	<b>14821,5</b>	<b>1139,4</b>	<b>83,7</b>
<i>tumanlar</i>							
<b>Uchtepa</b>	559,5	-	49,3	16,4	420,8	72,8	0,1
<b>Bektemir</b>	632,5	-	21,6	8,5	511,6	87,6	3,3
<b>Yunusobod</b>	1342,7	0,7	166,2	169,4	907,4	82,6	16,4
<b>Mirzo-Ulug'bek</b>	1614,8	3,2	193,9	10,7	1393,8	5,7	7,5
<b>Mirobod</b>	6225,4	-	4793,6	28,2	770,9	623,7	9,0
<b>Shayxontohur</b>	3697,4	5,3	1258,1	243,4	2173,2	16,7	0,6
<b>Olmazor</b>	1445,0	-	45,8	19,8	1335,9	42,6	0,9
<b>Sirg'ali</b>	826,5	113,8	77,4	2,8	605,6	18,5	8,3
<b>Yakkasaroy</b>	6002,2	278,3	69,8	455,9	4996,5	167,5	34,1
<b>Yashnobod</b>	1269,6	-	432,7	22,7	807,7	3,9	2,6
<b>Chilonzor</b>	1024,0	3,9	82,8	20,6	898,2	17,7	0,9

## Hududlar bo'yicha kichik korxonalar va mikrofirmalarning asosiy kapitalga kiritilgan investitsiyalari hajmi



## Iqtisodiy faoliyat turlari bo'yicha kichik korxonalar va mikrofirmalarning asosiy kapitalga kiritilgan investitsiyalari hajmi, % da




**Kichik korxonalar va mikrofirmalarning asosiy kapitalga kiritilgan investitsiyalarini moliyalashtirish manbalari bo'yicha taqsimlanishi****Jami investitsiyalar- 24639,5 mlrd. so'm****Korxonaning o'z mablag'lari****• 5165,4 mlrd. so'm****Homiy rezidentlar mablag'lari****• 50,6 mlrd. so'm****Banklar kreditlari****• 2170,7 mlrd. so'm****Chet el investorlari mablag'lari****• 16155,4 mlrd. so'm****Chet el kreditlari****• 997,5 mlrd. so'm****Boshqa tashkilotlarning qarz mablag'larilari****• 85,1 mlrd. so'm****Moliyalashtirishning boshqa manbalaridan****• 14,9 mlrd. so'm**



**2019-** yilda kichik korxonalar va mikrofirmalar tomonidan ishlab chiqarilgan sanoat mahsuloti hajmi **33990,9** mlrd. soʻmni tashkil etdi.

Bu esa **2018-** yilning mos davriga nisbatan ishlab chiqarilgan sanoat mahsulotini **3677,8** mlrd. soʻmga oshganini koʻrsatdi.



Hududlar boʻyicha kichik korxonalar va mikrofirmalar tomonidan ishlab chiqarilgan sanoat mahsuloti hajmi eng koʻp, Yashnobod tumanida 4536,9 mlrd. soʻm, Olmazor 4175,3 mlrd. soʻm, Sirgʻali 4028,5 mlrd. soʻm, Bektemir 3470,2 mlrd. soʻm, Yunusobod 3140,0 mlrd. soʻm, Chilonzor 2992,2 mlrd. soʻm, Yakkasaroy 2810,8 mlrd. soʻm, Uchtepa 2682,3 mlrd. soʻm, Mirobod 2617,5 mlrd. soʻm, Mirzo-Ulugʻbek 1997,1 mlrd. soʻm va Shayxontohur tumanlarida 1540,1 mlrd. soʻm ni tashkil etdi.



**Hududlar bo'yicha kichik korxonalar va mikrofirmalar tomonidan ishlab chiqarilgan sanoat mahsuloti hajmi, mlrd. so'mda**

	Amaldagi narxlarda ishlab chiqarilgan sanoat mahsuloti (ishlar, xizmatlar) hajmi (QQS va aksizsiz)		farq (+;-)
	2018- y.	2019- y.	
<b>Toshkent sh.</b>	<b>30313,1</b>	<b>33990,9</b>	<b>3677,8</b>
<i>tumanlar</i>			
<b>Uchtepa</b>	2162,3	2682,3	520,0
<b>Bektemir</b>	2941,3	3470,2	528,9
<b>Yunusobod</b>	3174,7	3140,0	-34,7
<b>Mirzo-Ulug'bek</b>	1883,0	1997,1	114,1
<b>Mirobod</b>	2239,4	2617,5	378,0
<b>Shayxontohur</b>	2487,6	1540,1	-947,5
<b>Olmazor</b>	3909,9	4175,3	265,3
<b>Sirg'ali</b>	3487,8	4028,5	540,7
<b>Yakkasaroy</b>	1979,6	2810,8	831,2
<b>Yashnobod</b>	3562,4	4536,9	974,5
<b>Chilonzor</b>	2485,1	2992,2	507,2

**2019- yilda hududlar bo'yicha kichik korxonalar va mikrofirmalar tomonidan ishlab chiqarilgan sanoat mahsuloti hajmi, mlrd. so'mda**

	Ishlab chiqarilgan mahsulot (tovarlar, ishlar va xizmatlar) ishlab chiqarish tannarxi	amaldagi narxlarda ishlab chiqarilgan iste'mol mollari, (QQS va aksizsiz)	shu jumladan:	
			oziq-ovqat mahsulotlari (vino-aroz mahsulotlari va pivo qiymatisiz)	nooziq-ovqat mollari
<b>Toshkent sh.</b>	<b>24997,5</b>	<b>17513,7</b>	<b>5872,7</b>	<b>11615,4</b>
<i>tumanlar</i>				
<b>Uchtepa</b>	2175,7	1224,3	418,0	806,3
<b>Bektemir</b>	2594,8	2174,4	518,7	1654,7
<b>Yunusobod</b>	1806,1	973,8	345,5	627,6
<b>Mirzo-Ulug'bek</b>	1403,5	940,0	372,7	566,9
<b>Mirobod</b>	2066,0	1237,5	235,1	1002,3
<b>Shayxontohur</b>	1122,7	770,9	161,1	609,6
<b>Olmazor</b>	3077,5	2398,2	978,6	1419,6
<b>Sirg'ali</b>	2908,7	2491,0	1247,5	1243,5
<b>Yakkasaroy</b>	2106,7	1260,9	269,7	990,4
<b>Yashnobod</b>	3365,7	2473,4	691,0	1782,2
<b>Chilonzor</b>	2370,0	1569,2	634,9	912,4

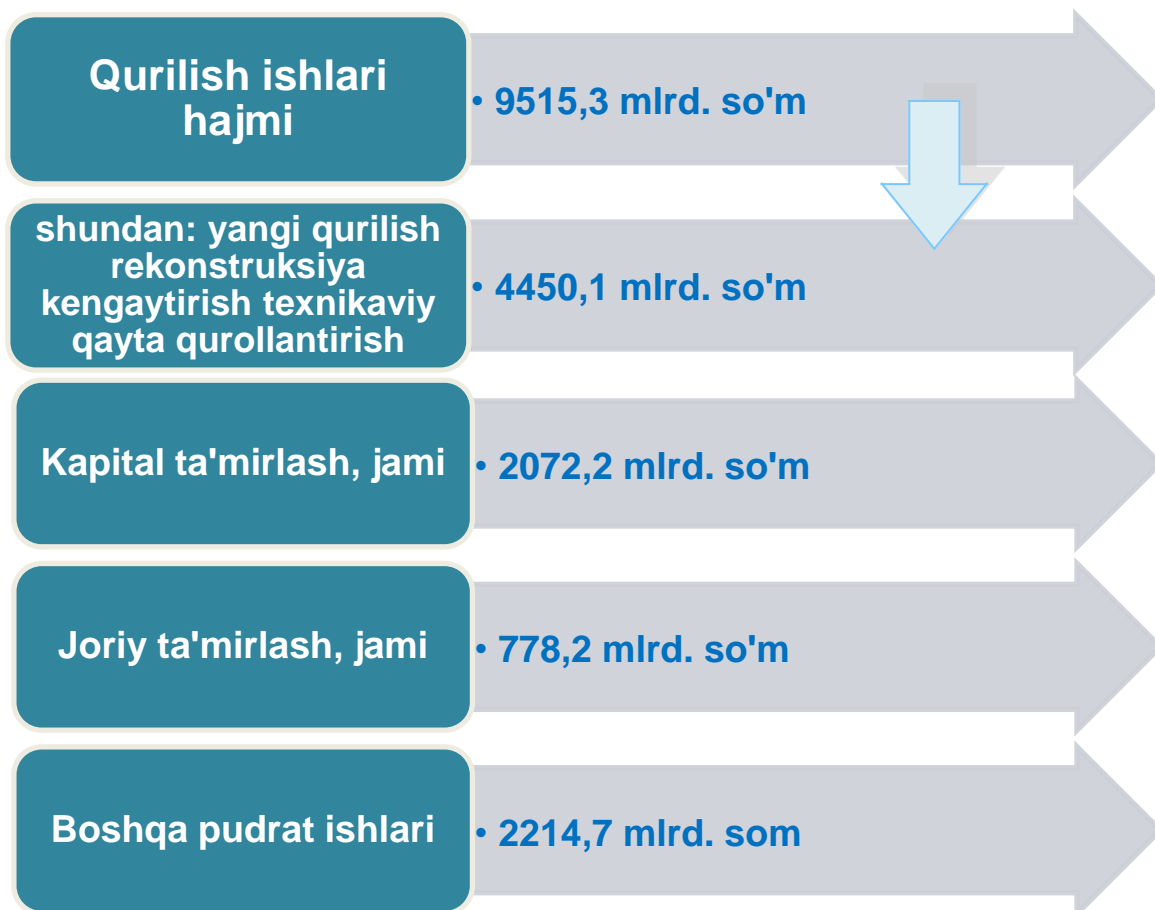




**2019-** yilda kichik korxonalar va mikrofirmalar tomonidan bajarilgan qurilish ishlari hajmi **9515,3** mlrd. so'mni tashkil etdi.

Bu esa **2018-** yilning mos davriga nisbatan qurilish ishlarini **1997,9** mlrd. so'mga oshishini ta'minladi.

## 2019- yilda kichik korxonalar va mikrofirmalar tomonidan bajarilgan qurilish ishlarining taqsimlanishi

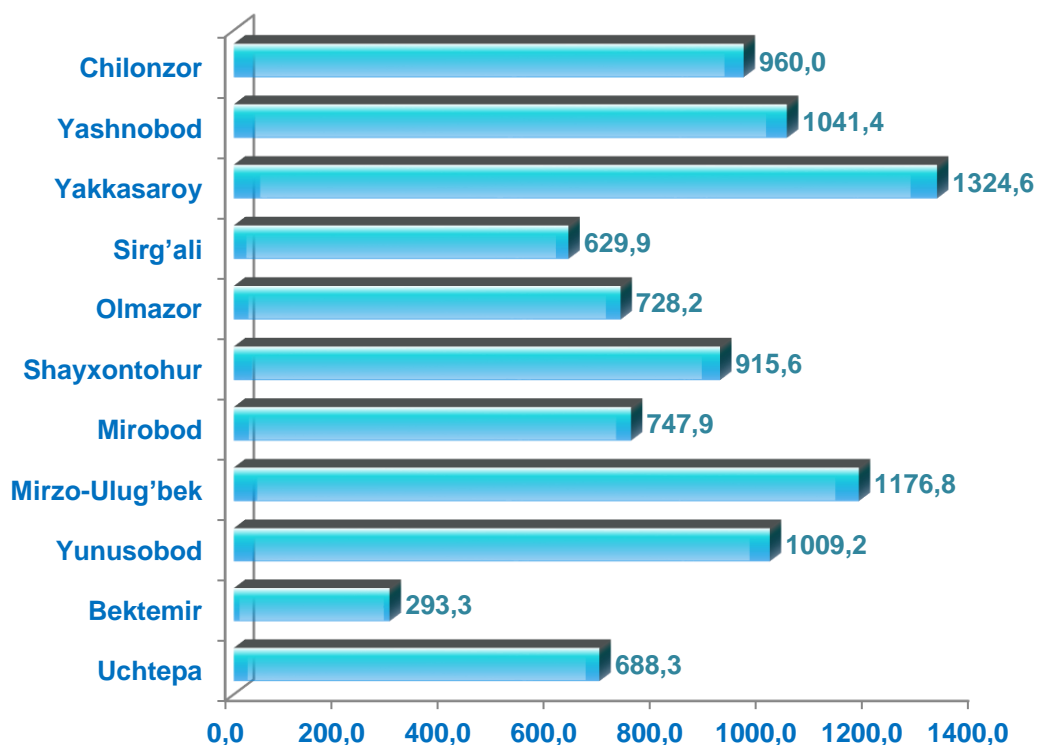


**Hududlar bo'yicha kichik korxonalar va mikrofirmalar tomonidan bajarilgan qurilish ishlarining hajmi, mlrd. so'mda**

	Amaldagi narxlarda o'z kuchi bilan bajarilgan qurilish ishlari hajmi (QQSsiz)		farq (+;-)
	2018- y.	2019- y.	
<b>Toshkent sh.</b>	<b>7517,4</b>	<b>9515,3</b>	<b>1997,9</b>
<i>tumanlar</i>			
<b>Uchtepa</b>	182,7	688,3	505,6
<b>Bektemir</b>	189,4	293,3	103,9
<b>Yunusobod</b>	860,6	1009,2	148,6
<b>Mirzo-Ulug'bek</b>	1083,2	1176,8	93,6
<b>Mirobod</b>	899,1	747,9	-151,2
<b>Shayxontohur</b>	812,9	915,6	102,7
<b>Olmazor</b>	664,3	728,2	63,9
<b>Sirg'ali</b>	408,6	629,9	221,3
<b>Yakkasaroy</b>	988,6	1324,6	336,0
<b>Yashnobod</b>	836,9	1041,4	204,5
<b>Chilonzor</b>	591,1	960,0	368,9



## Hududlar bo'yicha kichik korxonalar va mikrofirmalar tomonidan bajarilgan qurilish ishlarining hajmi, mlrd. so'm



Hududlar bo'yicha eng ko'p bajarilgan qurilish ishlari hajmi Yakkasaroy tumanida (1324,6 mlrd. so'm), Mirzo-Ulug'bek (1176,8 mlrd. so'm), Yashnobod (1041,4 mlrd. so'm), Yunusobod (1009,2 mlrd. so'm), Chilonzor (960,0 mlrd. so'm), Shayxontohur (915,6 mlrd. so'm), Mirobod (747,9 mlrd. so'm) hamda Olmazor (728,2 mlrd. so'm) tumanlarida qayd etildi.



**2019- yilda hududlar bo'yicha kichik korxonalar va mikrofirmalar tomonidan bajarilgan qurilish ishlarining taqsimlanishi, mlrd. somda**

	Amaldagi narxlarda o'z kuchi bilan bajarilgan qurilish ishlari hajmi (QQSsiz)	ulardan:			
		yangi qurilish, rekonstruksiya, kengaytirish, texnikaviy qayta qurollantirish	kapital ta'mirlash - jami	joriy ta'mirlash - jami	boshqa pudrat ishlari
<b>Toshkent sh.</b>	<b>9515,3</b>	<b>4450,1</b>	<b>2072,2</b>	<b>778,2</b>	<b>2214,7</b>
<i>tumanlar</i>					
<b>Uchtepa</b>	688,3	130,8	324,1	48,2	185,2
<b>Bektemir</b>	293,3	187,8	42,4	16,2	46,9
<b>Yunusobod</b>	1009,2	537,2	167,8	99,1	205,1
<b>Mirzo-Ulug'bek</b>	1176,8	411,4	279,9	79,4	406,1
<b>Mirobod</b>	747,9	410,1	82,3	52,8	202,6
<b>Shayxontohur</b>	915,6	591,9	176,6	58,4	88,7
<b>Olmazor</b>	728,2	496,5	109,9	61,0	60,8
<b>Sirg'ali</b>	629,9	257,6	126,2	41,1	205,1
<b>Yakkasaroy</b>	1324,6	590,7	270,5	134,4	328,9
<b>Yashnobod</b>	1041,4	578,2	245,8	91,2	126,2
<b>Chilonzor</b>	960,0	257,9	246,8	96,2	359,1



**2019-** yilda kichik korxonalar va mikrofirmalar tomonidan ishlab chiqarilgan (ko'rsatilgan) xizmatlar hajmi **25785,4** mlrd. so'mni tashkil etdi.

Bu esa **2018-** yilning mos davriga nisbatan ishlab chiqarilgan (ko'rsatilgan) xizmatlarni **8848,6** mlrd. so'mga oshganini ko'rsatdi.

2019- yilda kichik korxonalar va mikrofirmalar tomonidan ishlab chiqarilgan (ko'rsatilgan) xizmatlar hajmi

**Jami xizmatlar  
25785,4 mlrd. so'm**

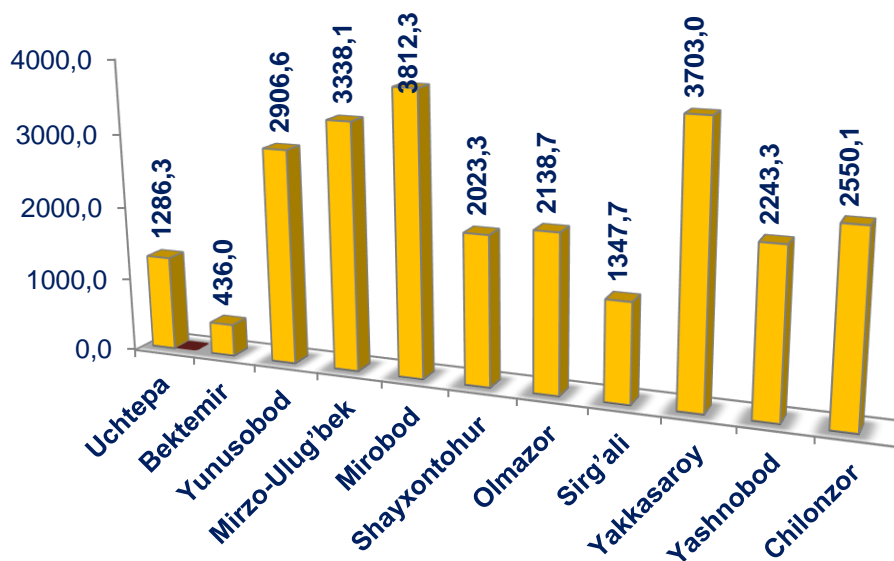
**shu jumladan: aholiga  
ko'rsatilgani 2443,0  
mlrd. so'm**

**Aholiga xizmat  
ko'rsatish  
ob'yektlari soni  
2394 ta**

**Hududlar bo'yicha kichik korxonalar va mikrofirmalar tomonidan ishlab chiqarilgan (ko'rsatilgan) xizmatlar hajmi, mlrd. so'mda**

	Jami xizmatlar		farq (+;-)
	2018- y.	2019- y.	
<b>Toshkent sh.</b>	<b>16936,8</b>	<b>25785,4</b>	<b>8848,6</b>
<i>tumanlar</i>			
<b>Uchtepa</b>	837,4	1286,3	448,9
<b>Bektemir</b>	349,8	436,0	86,3
<b>Yunusobod</b>	2064,5	2906,6	842,1
<b>Mirzo-Ulug'bek</b>	2375,4	3338,1	962,8
<b>Mirobod</b>	2174,7	3812,3	1637,5
<b>Shayxontohur</b>	1792,4	2023,3	230,9
<b>Olmazor</b>	1435,8	2138,7	702,9
<b>Sirg'ali</b>	979,9	1347,7	367,8
<b>Yakkasaroy</b>	2052,1	3703,0	1650,9
<b>Yashnobod</b>	1333,5	2243,3	909,8
<b>Chilonzor</b>	1541,4	2550,1	1008,7

## Hududlar bo'yicha kichik korxonalar va mikrofirmalar tomonidan ishlab chiqarilgan (ko'rsatilgan) xizmatlar hajmi, mlrd. somda



Hududlar bo'yicha ishlab chiqarilgan (ko'rsatilgan) xizmatlarning eng ko'pi Mirobod (3812,3 mlrd. so'm), Yakkasaroy (3703,0 mlrd. so'm), Mirzo-Ulug'bek (3338,1 mlrd. so'm), Yunusobod (2906,6 mlrd. so'm), Chilonzor (2550,1 mlrd. so'm), Yashnobod (2243,3 mlrd. so'm) hamda Olmazor (2138,7 mlrd. so'm) tumanlarida qayd etildi.



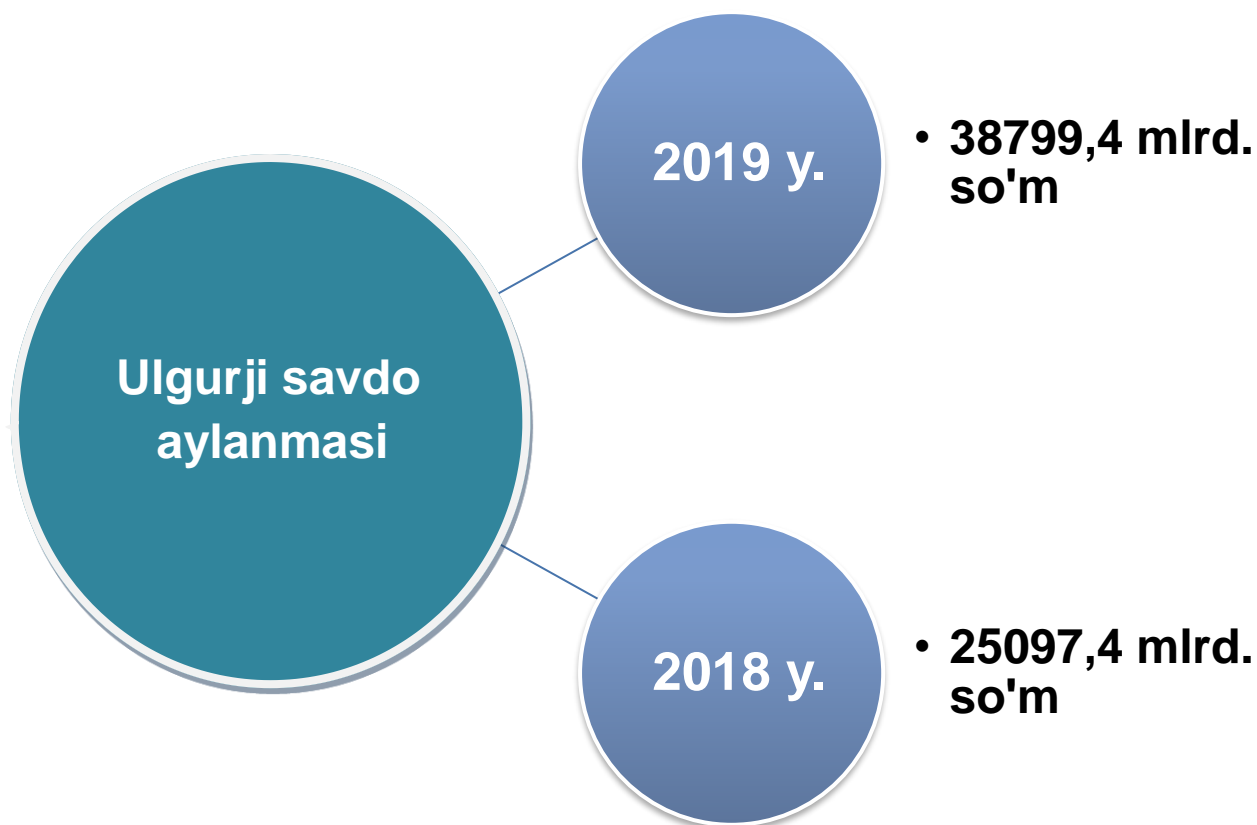


**2019-** yilda kichik korxonalar va mikrofirmalarning ulgurji savdo tovar aylanmasi hajmi **38799,4** mlrd. soʻmni tashkil etdi.

Bu esa **2018-** yilning mos davriga nisbatan ulgurji savdo tovar aylanmasini **13702,1** mlrd. soʻmga oshganini koʻrsatdi.




## Kichik korxonalar va mikrofirmalarning ulgurji savdo tovar aylanmasi hajmi







**Hududlar bo'yicha kichik korxonalar va  
mikrofirkalarning ulgurji savdo  
tovar aylanmasi hajmi**

	Ulgurji savdo tovar aylanmasi, mlrd. so'mda		farq (+;-)
	2018- y.	2019- y.	
<b>Toshkent sh.</b>	<b>25097,4</b>	<b>38799,4</b>	<b>13702,1</b>
<i>tumanlar</i>			
<b>Uchtepa</b>	1523,4	2941,3	1417,9
<b>Bektemir</b>	431,6	943,5	511,9
<b>Yunusobod</b>	2016,7	3270,1	1253,5
<b>Mirzo-Ulug'bek</b>	3193,4	4195,3	1001,9
<b>Mirobod</b>	3064,8	4696,3	1631,6
<b>Shayxontohur</b>	2775,2	3162,4	387,2
<b>Olmazor</b>	2855,6	4748,3	1892,6
<b>Sirg'ali</b>	1620,3	2689,6	1069,2
<b>Yakkasaroy</b>	2923,6	4024,9	1101,3
<b>Yashnobod</b>	1838,3	4011,1	2172,8
<b>Chilonzor</b>	2854,5	4116,7	1262,2

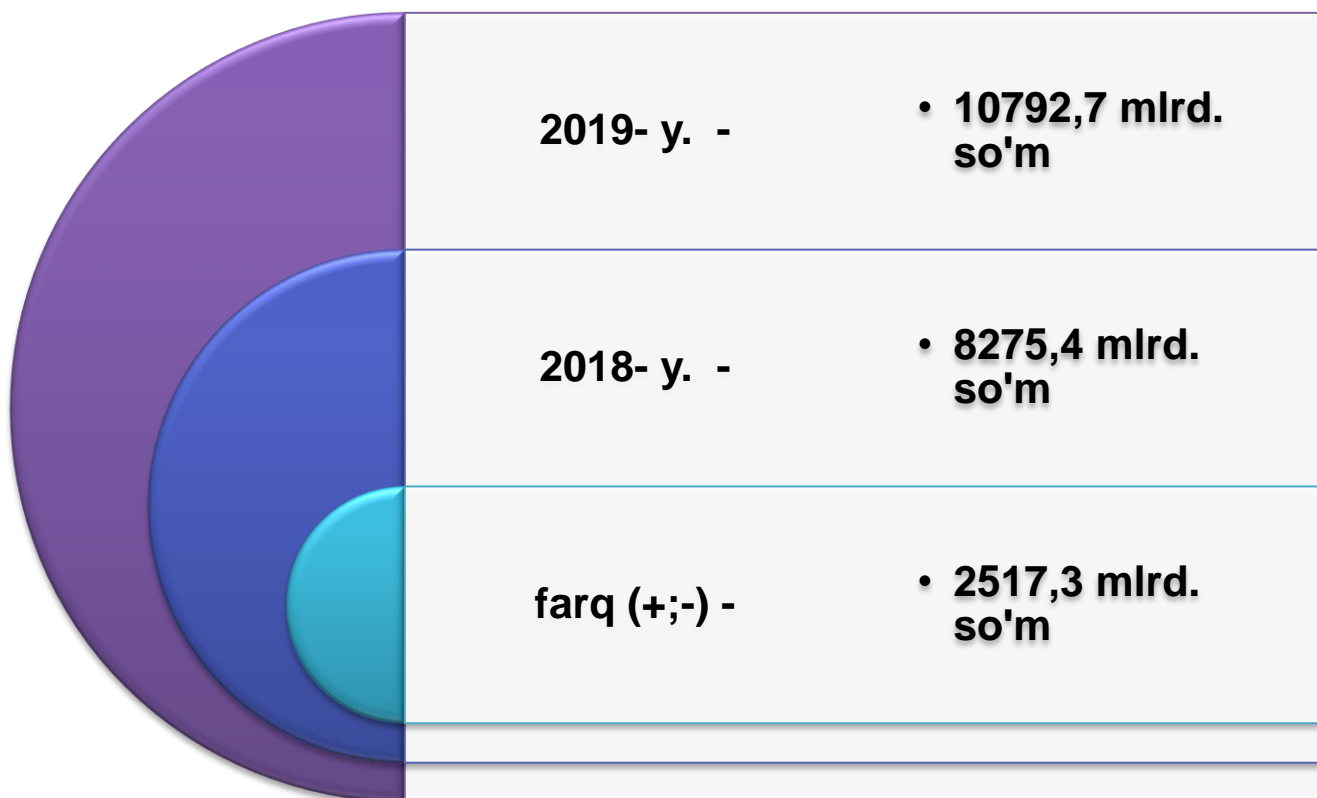



**2019-** yilda kichik korxonalar va mikrofirmalarning chakana savdo tovar aylanmasi hajmi **10792,7** mlrd. soʻmni tashkil etdi.

Bu esa **2018-** yilning mos davriga nisbatan chakana savdo tovar aylanmasini **2517,3** mlrd. soʻmga oshganini koʻrsatdi.




## Kichik korxonalar va mikrofirmalarning chakana savdo tovar aylanmasi hajmi

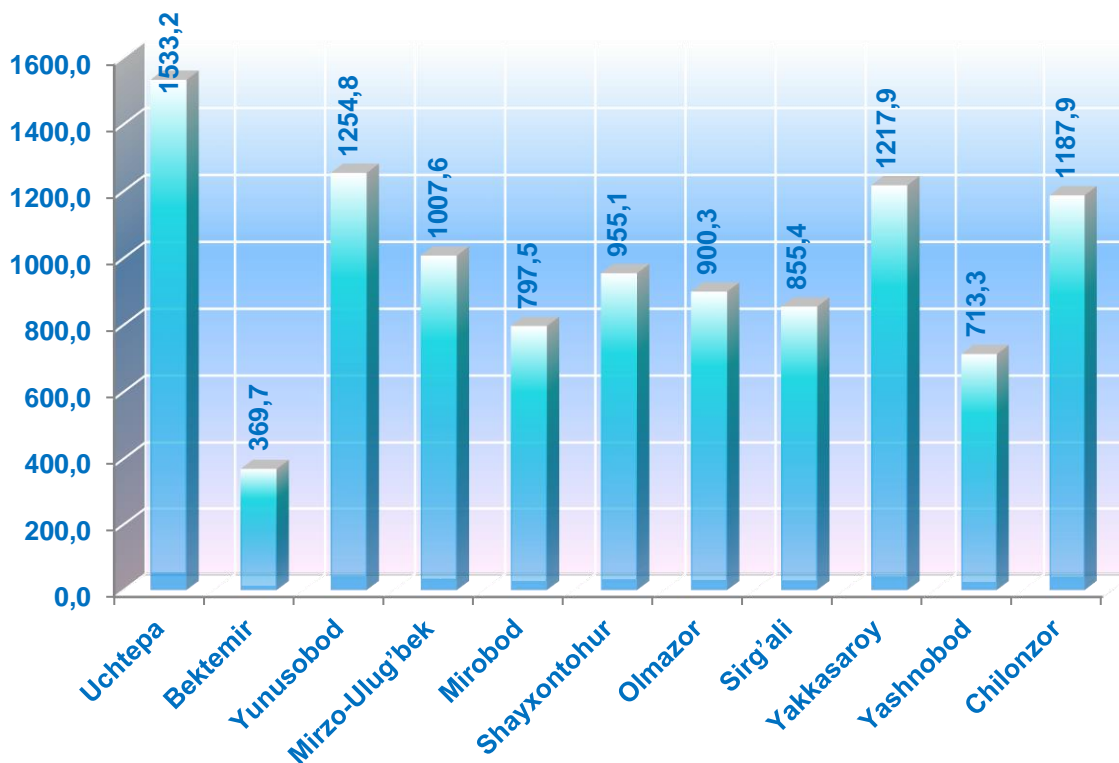



**Hududlar bo'yicha kichik korxonalar va mikrofirmalarning chakana savdo tovar aylanmasi hajmi, mlrd. so'mda**

	Chakana savdo tovar aylanmasi		farq (+;-)
	2018- y.	2019- y.	
<b>Toshkent sh.</b>	<b>8275,4</b>	<b>10792,7</b>	<b>2517,3</b>
<i>tumanlar</i>			
<b>Uchtepa</b>	506,0	1533,2	1027,2
<b>Bektemir</b>	236,1	369,7	133,7
<b>Yunusobod</b>	976,3	1254,8	278,5
<b>Mirzo-Ulug'bek</b>	644,3	1007,6	363,3
<b>Mirobod</b>	1040,0	797,5	-242,5
<b>Shayxontohur</b>	1033,5	955,1	-78,5
<b>Olmazor</b>	715,8	900,3	184,5
<b>Sirg'ali</b>	982,4	855,4	-127,0
<b>Yakkasaroy</b>	416,6	1217,9	801,3
<b>Yashnobod</b>	384,5	713,3	328,8
<b>Chilonzor</b>	1339,9	1187,9	-152,0



## Hududlar bo'yicha kichik korxonalar va mikrofirmalarning chakana savdo tovar aylanmasi hajmi, mlrd. so'mda




Hududlar bo'yicha chakana savdo tovar aylanmasining eng ko'p Uchtepa tumanida (1533,2 mlrd. so'm), Yunusobod (1254,8 mlrd. so'm), Yakkasaroy (1217,9 mlrd. so'm), Chilonzor (1187,9 mlrd. so'm), Mirzo-Ulug'bek (1007,6 mlrd. so'm), Shayxontohur (955,1 mlrd. so'm), Olmazor (900,3 mlrd. so'm) tumanida qayd etildi.





**2019-** yilda kichik korxonalar va mikrofirmalarning ovqatlanish bilan ta'minlash bo'yicha tovar aylanmasi hajmi **1456,5** mlrd. so'mni tashkil etdi.

Bu esa **2018-** yilning mos davriga nisbatan ovqatlanish bilan ta'minlash tovar aylanmasini **388,2** mlrd. so'mga oshganini ko'rsatdi.

**Kichik korxonalar va mikrofirmalarning ovqatlanish bilan ta'minlash tovar aylanmasi hajmi****2019- y.****• 1456,5 mlrd. so'm****2018- y.****• 1068,4 mlrd. so'm****farq (+;-)****• 388,2 mlrd. so'm**

**Hududlar bo'yicha kichik korxonalar va mikrofirmalarning ovqatlanish bilan ta'minlash tovar aylanmasi hajmi, mlrd. so'mda**

	Ovqatlanish bilan ta'minlash tovar aylanmasi		farq (+;-)
	2018- y.	2019- y.	
<b>Toshkent sh.</b>	<b>1068,4</b>	<b>1456,5</b>	<b>388,2</b>
<i>tumanlar</i>			
<b>Uchtepa</b>	53,4	71,9	18,5
<b>Bektemir</b>	9,8	14,5	4,7
<b>Yunusobod</b>	181,4	235,7	54,3
<b>Mirzo-Ulug'bek</b>	136,5	186,9	50,4
<b>Mirobod</b>	112,0	169,3	57,4
<b>Shayxontohur</b>	121,3	153,1	31,8
<b>Olmazor</b>	87,0	128,3	41,3
<b>Sirg'ali</b>	37,6	53,5	15,9
<b>Yakkasaroy</b>	137,4	163,7	26,4
<b>Yashnobod</b>	79,2	109,6	30,4
<b>Chilonzor</b>	112,8	169,9	57,1