

2020- yilning yanvar-dekabr oylarida Toshkent shahrida xizmatlar sohasining rivojlanishi

Zamonaviy iqtisodiyotda xizmatlar sohasining o'ri, mazkur sohada iqtisodiy o'sishning asosiy omillari, aynan, yangi ilmiy bilimlar, aqliy kapital, axborot texnologiyalari, moliya sektori xizmatlari, konsalting va boshqalar shakllanishi bilan izohlanadi.

2020-yilning yanvar-dekabr oylarida xizmatlar sohasining asosiy ko'rsatkichlari



Iqtisodiyotning ushbu sektori turli xil faoliyat turlarini o'z ichiga olib, ishlab chiqarish samaradorligini oshirishga yordam beradi. Ushbu faoliyatning yakuniy natijasi tayyor mahsulot emas, balki ko'rsatilgan xizmatlardir. Xizmatlar nafaqat korxonalar, balki jismoniy shaxslar - yakuniy iste'molchilarga ham ko'rsatilishi mumkin.

Xizmatlar sohasi bu — korxonalar, tashkilotlar, shuningdek, jismoniy shaxslar tomonidan ko'rsatiladigan turli xil xizmatlar, ishlab chiqarishni o'z ichiga olgan umumlashtirilgan toifadir. Ushbu sohani ko'pincha rivojlangan zamonaviy infratuzilma tufayli sanoatdan keyingi iqtisodiy tuzilma tarzida ko'riladi.

Ishlab chiqarilgan xizmatlarning asosiy ko'rsatkichlari

Dastlabki ma'lumotlarga ko'ra, 2020- yilning yanvar-dekabr oylarida ko'rsatilgan bozor xizmatlari hajmi 79 462,6 mlrd. so'mga yetdi. Uning nominal hajmi 13 703,4 mlrd. so'mga oshdi.

Taqqoslama ekvivalentda o'tgan yilning shu davriga nisbatan o'sish sur'ati 107,4 % ni tashkil etdi.



Xizmatlar – iste'molchilar (yuridik va jismoniy shaxslar) holatini o'zgartiradigan yoki tovarlar, xizmatlar va moliyaviy aktivlar bilan ayirboshlashiga ko'maklashadigan ishlab chiqarish faoliyatining natijasi hisoblanadi.



TOSHKENT SHAHAR STATISTIKA BOSHQARMASI

Dastlabki ma'lumotlar

Xizmat ko'rsatish sohasi mehnat unumdorligi va ishlab chiqarish samaradorligini oshirishga yordam beradigan turli xil tadbirlarni o'z ichiga oladi.

Iqtisodiy faoliyat turlari bo'yicha ishlab chiqarilgan xizmatlarning asosiy ko'rsatkichlari (2020- yilning yanvar-dekabr oylarida)

	Hajmi, mlrd. so'm	O'tgan yilga nisbatan o'sish sur'ati, % da
Xizmatlar - jami	79 462,6	107,4
<i>shu jumladan:</i>		
Aloqa va axborotlashtirish xizmatlari	7 248,1	118,8
Moliyaviy xizmatlar	24 627,2	124,3
Transport xizmatlari	8 045,6	90,8
shu jumladan: avtotransport xizmatlari	5 238,5	102,5
Yashash va ovqatlanish xizmatlari	2 535,8	84,1
Savdo xizmatlari	18 646,5	104,0
Ko'chmas mulk bilan bog'liq xizmatlar	3 028,0	91,0
Ta'lim sohasidagi xizmatlar	3 762,5	105,6
Sog'liqni saqlash sohasidagi xizmatlar	1 372,0	86,9
Ijara xizmatlari	1 269,7	99,8
Kompyuter va maishiy tovarlarni ta'mirlash bo'yicha xizmatlar	488,2	99,8
Shaxsiy xizmatlar	889,8	88,6
Me'morchilik, muhandislik izlanishlari, texnik sinovlar va tahlil sohasidagi xizmatlar	2 771,3	103,4
Boshqa xizmatlar	4 778,0	104,1

Dastlabki ma'lumotlar







Iqtisodiy faoliyat turlari bo'yicha ko'rsatilgan bozor xizmatlari tarkibida eng katta ulushni moliyaviy xizmatlari egallaydi. Shunday qilib, 2020- yilning yanvar-dekabr oylarida ularning ulushi 31,0 % ni tashkil etdi. Shu bilan birga, yuqori ko'rsatkichlar savdo xizmatlari (23,5 %), transport xizmatlari (10,1 %) qayd etildi.

Iqtisodiy faoliyat turlari bo'yicha ishlab chiqarilgan xizmatlarning tarkibi

Eng yuqori ulush



Eng past ulush

		Eng yuqori ulush	Eng past ulush
	Moliyaviy xizmatlar	31,0 %	Ko'chmas mulk bilan bog'liq xizmatlar
		27,5 %	4,4 %
	Savdo xizmatlari	23,5 %	Me'morchilik sohasidagi xizmatlar
		23,5 %	3,5 %
	Transport xizmatlari	10,1 %	Yashash va ovqatlanish xizmatlari
		12,1 %	3,2 %
	Aloqa va axborotlashtirish xizmatlari	9,1 %	Sog'liqni saqlash sohasidagi xizmatlar
		9,0 %	1,7 %
	Boshqa xizmatlar	6,0 %	Ijara xizmatlari
		6,1 %	1,6 %
	Ta'lim sohasidagi xizmatlar	4,7 %	Shaxsiy xizmatlar
		4,5 %	1,1 %
			Kompyuterlarni ta'mirlash xizmatlari
			0,6 %
			0,7 %

 2019-y. yanvar-dekabr

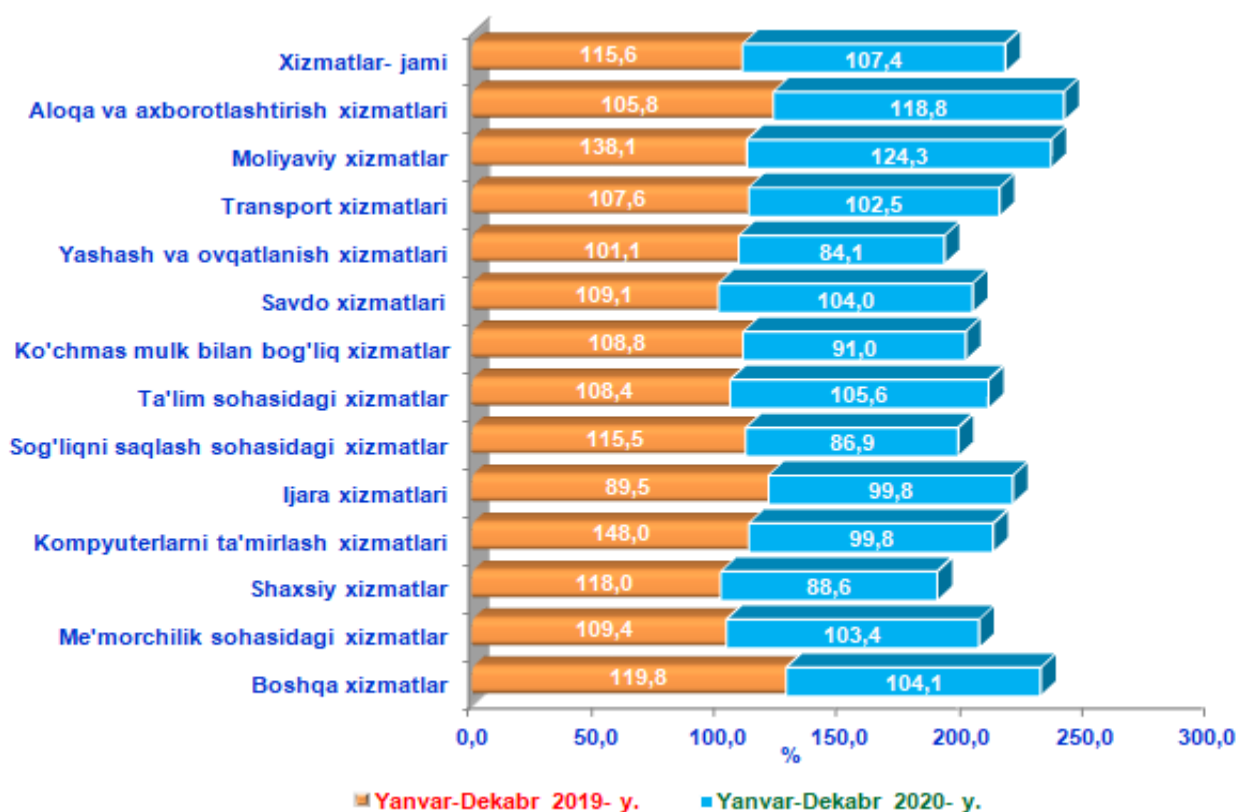
 2020-y. yanvar-dekabr

Dastlabki ma'lumotlar

Kompyuterlarni ta'mirlash xizmatlar ko'rsatish hajmlarining uncha katta bo'lmagan o'sishi kuzatildi, ularning ulushi atigi 0,6 % ni tashkil etdi.

Shuningdek, nisbatan yuqori bo'lmagan ulush Shaxsiy xizmatlar -1,1 %, Ijara xizmatlar - 1,6 %, Sog'liqni saqlash sohasidagi xizmatlar hissasi 1,7 % ga to'g'ri keldi.

Iqtisodiy faoliyat turlari bo'yicha ko'rsatilgan bozor xizmatlarining o'sish sur'atlari taqqoslanishi, % da



Sog'liqni saqlash sohasidagi xizmatlar hajmi sezilarli darajada (28,6 % ga) pasayishi qayd etildi. Shu bilan birga, moliyaviy xizmatlari (13,8 % ga) yashash va ovqatlanish xizmatlari (17,0 % ga), kompyuterlarni ta'mirlash xizmatlari (48,2 % ga), shaxsiy xizmatlar (29,4 % ga), ko'chmas mulk bilan bog'liq xizmatlar (17,8 % ga), shuningdek, me'morchilik, muhandislik izlanishlari, texnik sinovlar va tahlil sohasidagi xizmatlarda (6,0 % ga) pasayish kuzatildi.

Dastlabki ma'lumotlar

Har bir mamlakatning iqtisodiy hayotida muhim o'rin tutuvchi savdo sohasi ishlab chiqarish va iste'mol o'rtasidagi aloqani ta'minlaydi, shuningdek, tovarlarni ishlab chiqarish hajmi va tarkibiga, ularning turlarini yaxshilanishiga va sifatini oshishiga sezilarli ta'sir ko'rsatadi.

Savdo bu – tovarlarning aylanishini, ularning ishlab chiqarish sohasidan iste'mol sohasiga o'tishini ta'minlaydigan iqtisodiyot sohasidir. Ma'lum bir davlat ichida savdo tovarlarini zarur iste'molchiga yetkazib berish vazifasini bajaradi. U ulgurji va chakana savdoga bo'linadi.

2020- yilning yanvar-yanvar oylarida, ko'rsatilgan bozor xizmatlari umumiy hajmida savdo xizmatlarining ulushi 23,5 % ni tashkil etdi, bu esa 18 646,5 mlrd. so'mga to'g'ri keladi.

Savdo xizmatlari tarkibi (2020- yilning yanvar-dekabr oylarida)



Joriy davrda chakana savdo xizmatlari ulushi, umumiy savdo xizmatlari hajmining qariyb to'rtidan uch qismiga, aniqrog'i 48,4 % iga to'g'ri keladi.

Ulgurji savdo xizmatlarining ulushi (avtomobillar va mototsikllar savdosidan tashqari) 44,7 % ga yetdi. Avtomobillar va mototsikllarning ulgurji va chakana savdosi bo'yicha xizmatlar, jumladan, avtomobillar va mototsikllarni ta'mirlash bo'yicha xizmatlarni qo'shgan holda, savdo xizmatlarining umumiy hajmidagi ulushi 6,9 % ni tashkil etdi.

Moliyaviy xizmatlar *(2020- yilning yanvar-dekabr oylarida)*

Moliyaviy xizmatlar hajmi 24 627,2 mlrd. so'mni - tashkil etdi.

Taqqoslash uchun: 2019- yilning yanvar-dekabr oylarida ularning hajmi 18 064,0 mlrd. so'mga teng bo'lgan.



Ularning umumiy xizmatlar hajmidagi ulushi 31,0 % ni tashkil etdi.

Taqqoslash uchun: 2019- yilning yanvar-dekabr oylarida ularning ulushi 27,5 % ni tashkil etdi.

O'tgan yilning shu davriga nisbatan moliyaviy xizmatlar hajmini 6 563,2 mlrd. so'mga ko'payishi kuzatildi.



Moliyaviy xizmatlarning o'sishi 24,3% ni tashkil etdi.

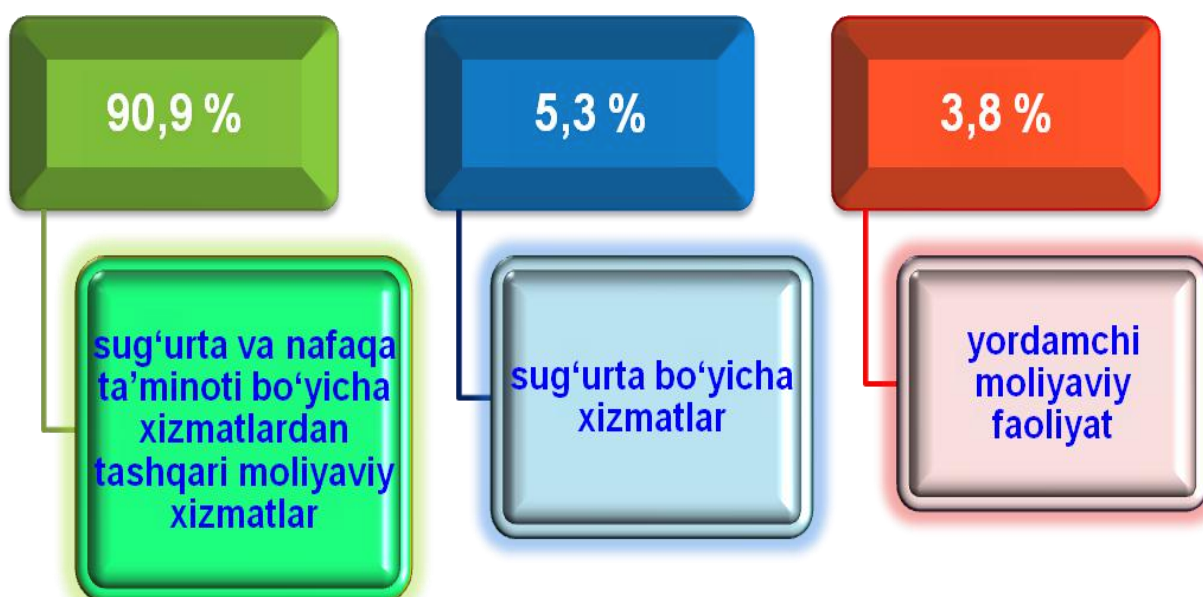
Taqqoslash uchun: 2019- yilning yanvar-dekabr oylarida ularning o'sish sur'ati 38,1 % ga yetgan.

Moliyaviy xizmatlar hajmi - moliyaviy vositachilik hisobidan olingan foizli daromadlar hajmi (xizmatlar uchun belgilangan to'lovlar miqdorida), shuningdek, moliya muassasasi tomonidan ssuda berish yoki depozitni saqlash bo'yicha xizmatlari uchun to'lanadigan haq hisobiga ko'ra olinadi.

Zamonaviy bank xizmatlarini taqdim etish va shart-sharoitlar yaratish uchun innovatsion bank texnologiyalarining joriy etilishi chakana xizmatlarni ko'rsatishga ixtisoslashgan raqamli banklar va ularning bo'linmalarining faoliyatini tashkil etish, masofadan turib bank xizmatlarini takomillashtirish va to'lov tizimini yanada rivojlantirish moliyaviy xizmatlarning jadal rivojlanishiga xizmat qilmoqda.

Moliyaviy xizmatlar tarkibi

(2020- yilning yanvar-dekabr oylarida)




Dastlabki ma'lumotlar

Moliyaviy xizmatlar umumiy hajmida sug'urta va nafaqa ta'minoti bo'yicha xizmatlardan tashqari moliyaviy xizmatlarning ulushi 90,9 % ni tashkil etadi.

Joriy davrda sug'urta xizmatlarining ulushi 5,3 % oralig'ida qayd etildi.

Aloqa va axborotlashtirish xizmatlari

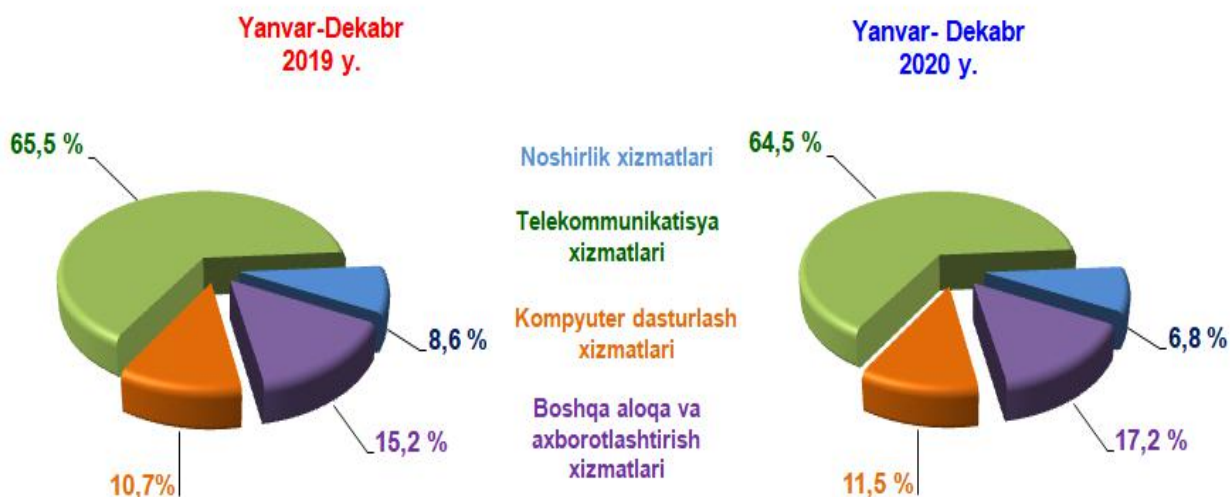


2020- yilning yanvar-dekabr oylarida aloqa va axborotlashtirish xizmatlarining hajmi 7 248,1 mlrd. so'm darajasida belgilandi.

O'tgan yilning mos davriga nisbatan ushbu turdagi xizmatlarning o'sish sur'ati 118,8 % ga yetdi.

Ko'rsatilgan bozor xizmatlarining umumiy hajmdagi ulushi 9,1 % ni tashkil etdi.

Aloqa va axborotlashtirish xizmatlarining tarkibi



Aloqa va axborotlashtirish xizmatlari hajmida eng katta ulushni telekommunikatsiya xizmatlari (simli va mobil aloqa xizmatlari, Internet tarmog'i, yo'ldoshli aloqa xizmatlari va boshqalar) egallab, 64,5 % ni tashkil etdi.

Aloqa va axborotlashtirish xizmatlarining umumiy hajmidagi ulushida kompyuter dasturlashtirish, maslahat berish xizmatlari va boshqa yordamchi xizmatlar – 11,5 %, boshqa aloqa xizmatlari – 17,2 %, shuningdek, noshirlik xizmatlari - 8,6 % dan tashkil etdi.

Ma'lumki, fuqarolarni yuqori sifatli va hamyonbop narxlardagi ta'lim bilan ta'minlash, jamiyat taraqqiyotini, uning kelajagini aniq belgilab beradigan vazifadir.

Ta'lim sohasidagi xizmatlar

2020-yilning yanvar-dekabr oylarida ta'lim sohasidagi xizmatlar hajmi 3 762,5 mlrd. so'mga yetib, bozor xizmatlari umumiy hajmidagi ulushi 4,7 % ni tashkil etdi. O'tgan yilning mos davriga nisbatan o'sish sur'ati 105,6 % ni tashkil etdi.



Yashash bo'yicha xizmatlar hajmi, qisqa muddatli turar joy bilan ta'minlash bo'yicha ko'rsatilgan xizmatlar (mehmonxonalar, otellar, motellar va boshqa turar joylar) qiymatini o'z ichiga oladi.

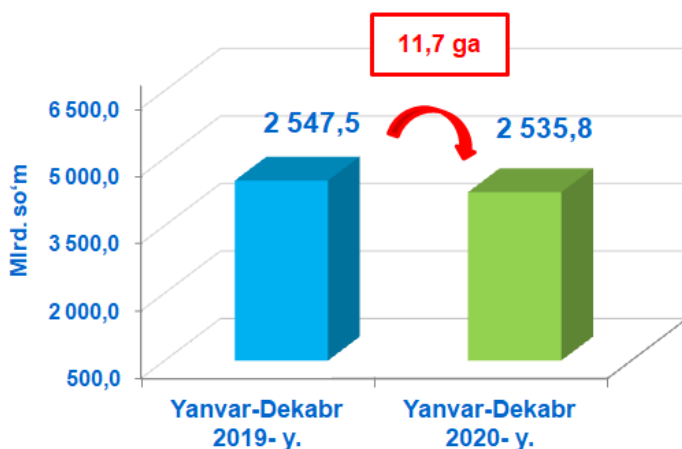
Yashash va ovqatlanish bo'yicha xizmatlar

(2020- yilning yanvar-dekabr oylarida)

O'tgan yilning shu davriga nisbatan yashash va ovqatlanish bo'yicha xizmatlarning o'sish sur'ati atigi 84,1 % ni tashkil etdi, ularning hajmi esa 2 535,8 mlrd. so'mga teng bo'lgan.

Ushbu davrda ularning bozor xizmatlari umumiy hajmidagi ulushi atigi 3,2 % ni tashkil etdi.

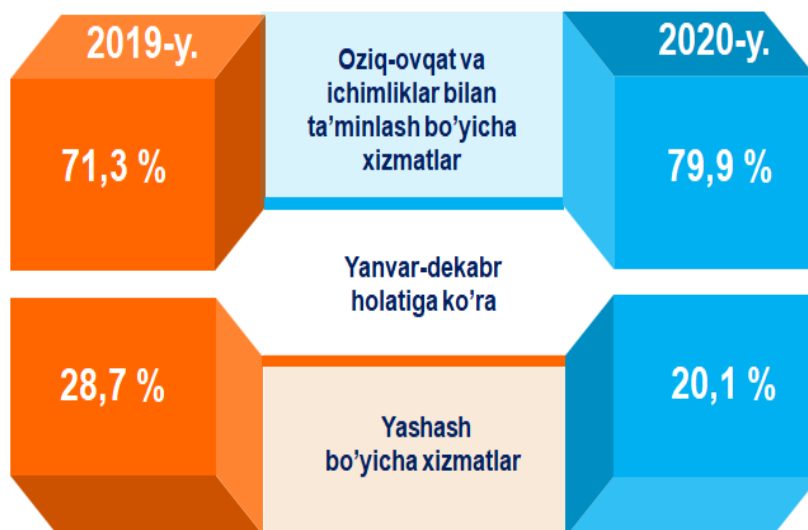
Dastlabki ma'lumotlar



2019- yil yanvar dekabr oylariga nisbatan yashash va ovqatlanish bo'yicha xizmatlar hajmi 11,7 mlrd. so'mga kamaydi.

Oziq-ovqat va ichimliklar bilan ta'minlash bo'yicha xizmatlar - oziq-ovqat mahsulotlari va ichimliklar yetkazib berish bo'yicha qo'yilgan ustamadan tashqari, ovqat tayyorlashda ishlatilgan va qayta ishlanmagan holda sotilgan mahsulotlar qiymatini o'z ichiga oluvchi aylanma qiymatidir.

Yashash va ovqatlanish bo'yicha xizmatlar tarkibi (2020- yilning yanvar-dekabr oylarida)



Yashash va ovqatlanish bo'yicha xizmatlarning umumiy hajmida oziq-ovqat va ichimliklar bilan ta'minlash bo'yicha xizmatlarning ulushi 79,9 % bilan ustunlik qiladi.

2020- yilning yanvar-dekabr oylarida yashash bo'yicha xizmatlar ulushi 20,1 % ni tashkil etdi.

Sog'liqni saqlash sohasidagi xizmatlar hajmi bu - sog'liqni saqlash muassasalarining tibbiy va sanitariya xizmatlari, shuningdek, tashkilotlar va tibbiyot korxonalari, stomatologiya, fizioterapevtik, gomeopatik poliklinikalar, kosmetologiya klinikalari, giyohvand moddalarni iste'mol qiluvchilarni davolash ambulatoriyalari, laboratoriya va sanitariya-epidemiologiya profilidagi muassasalar tomonidan ko'rsatilgan bozor xizmatlarining qiymatidir.

Sog'liqni saqlash sohasidagi xizmatlar (2020- yilning yanvar-dekabr oylarida)

2020- yilning yanvar- dekabr oylarida sog'liqni saqlash sohasidagi xizmatlarning hajmi 1 372,0 mlrd. so'mni tashkil etdi.



2019 yil yanvar-dekabr bilan taqqoslaganda.

Xizmatlar umumiy hajmida ularning ulushi 2,0 % ni tashkil qildi.

O'tgan yilning shu davriga nisbatan o'sish sur'ati 86,9 % ni tashkil etdi.

Hududlar kesimida ko'rsatilgan bozor xizmatlari tarkibi, % da (2020- yilning yanvar-dekabr oylarida)



Bozor xizmatlari-ning umumiy hajmida Yunusobod tumani ulushi eng ahamiyatli bo'lib, 16,9 % ni tashkil etadi. Bu aholining real daromadlari bosh-qa tumanlardan ko'ra yuqoriroq ekanligi bilan izohlanadi.

Shuningdek, eng katta ulush Yashnobod (16,9 %) Chilonzor (12,6%) Mirobod (12,2 %), Shayxontohur(11,6) Mirzo-Ulug'bek (9,9 %) Yakkasaroy (8,3%) tumani qayd etildi.

Xizmatlar sohasining nisbatan past ko'rsatkichlari Yashnobod (6,7) Uchtepa (6,1 %), Sirg'ali (5,1 %), Bektemir(2,9 %), Olmazor (7,7 %), kuzatildi.

Ma'lumot uchun: 2019- yilning yanvar-dekabr oylarida ko'rsatilgan bozor xizmatlari umumiy hajmida Yunusobod tumanining ulushi 17,7 % ni tashkil etgan.

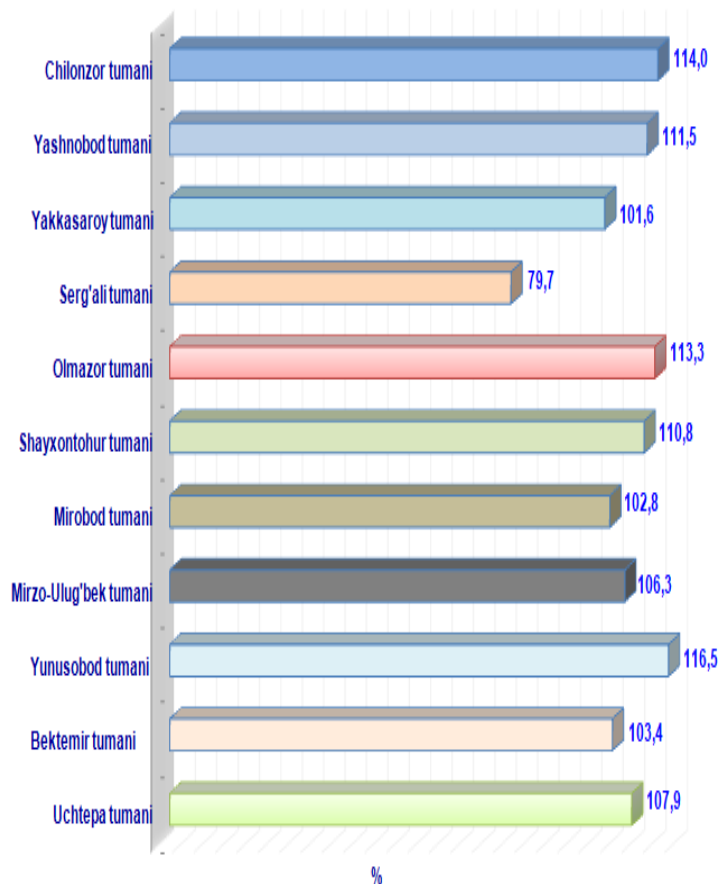
Bektemir tumanining ulushi esa eng past ekanligi – 2,6 % kuzatilgan.

Hududlar kesimida ko'rsatilgan bozor xizmatlarining

o'sish sur'atlari, o'tgan yilga nisbatan % da (2020- yilning yanvar-dekabr oylarida)

Ushbu davr mobaynida nisbatan yuqori o'sish sur'atlari Yunusobod (116,5 %), Chilonzor (114,0 %), Olmazor (113,3), Yashnobod (111,4%), shayxontohur(110,6%), Uchtepa (107,9 %), Mirzo-Ulug'bek (106,3 %), Bektemir (103,4 %) tumanlarida qayd etildi.

Nisbatan yuqori bo'lmagan o'sish sur'atlari Mirobod(102,8), Yakkasaroy (101,6%), Sirg'ali (79,7%) tumanlarida qayd etildi.



Ko'rilayotgan davrda, resurslardan samarali foydalanish natijasida hududlar bo'yicha Yunusobod tumani ko'rsatilgan bozor xizmatlarining umumiy hajmini o'sishiga ta'sir ko'rsatdi. O'tgan yilning shu davriga nisbatan ushbu hududda ko'rsatilgan bozor xizmatlari hajmi 3 191,1 mlrd. so'mga oshdi va 13 449,3 mlrd. so'mga yetdi.

Hududlar bo'yicha ko'rsatilgan xizmatlarning asosiy ko'rsatkichlari (2020- yilning yanvar-dekabr oylarida)

	Hajmi, mlrd. so'm	O'tgan yilga nisbatan o'sish sur'ati, % da	
		2020- y.	2019- y.
Toshkent shahri	79 462,6	107,4	115,6
tumanlar:			
Uchtepa tumani	5 037,3	107,9	112,3
Bektemir tumani	2 311,6	103,4	115,4
Yunusobod tumani	13 449,3	116,5	113,3
Mirzo-Ulug'bek tumani	7 896,1	106,3	109,5
Mirobod tumani	9 683,0	102,8	119,7
Shayxontohur tumani	9 253,7	110,8	103,7
Olmazor tumani	6 085,7	113,3	116,7
Serg'ali tumani	4 192,8	79,7	105,6
Yakkasaroy tumani	6 572,3	101,6	109,8
Yashnobod tumani	4 979,8	111,5	128,4
Chilonzor tumani	10 004,1	114,0	132,5

**) Hududlar bo'yicha taqsimlanmaydigan hajmlarni qo'shgan holda*

Ma'lumki, zamonaviy O'zbekistonning ijtimoiy-iqtisodiy rivojlanish istiqbollari, milliy va mahalliy manfaatlarni hisobga olgan holda, respublikaning har bir iqtisodiy tumani va viloyatlarining barcha resurslardan oqilona foydalanishiga bog'liqdir.

Xizmatlar sohasining rivojlanish darajasi aholining hududiy va ijtimoiy harakatchanligini, yangi xo'jalik hududlarini o'zlashtirish, ishlab chiqarish samaradorligini va moddiy mahsulotlar iste'molini oshirishni ta'minlaydi.

Aholi jon boshiga ko'rsatilgan bozor xizmatlari hajmining har oyda o'sishi kuzatilmoqda.

Aholi jon boshiga ko'rsatilgan bozor xizmatlarining asosiy ko'rsatkichlari

2020- yilning yanvar- dekabr oylarida aholi jon boshiga ko'rsatilgan bozor xizmatlari hajmi 30 278,0 ming so'mga yetdi.

O'tgan yilning shu davriga nisbatan o'sish sur'ati 104,0% ni tashkil etdi.

Aholi jon boshiga ko'rsatilgan bozor xizmatlarining hajmi – 30 278,0 ming so'm

O'sish sur'ati % da ,
2019- yil yanvar- dekabr oylariga nisbatan,
- 104,1 %

Hajmning o'sishi, 2019- yil yanvar- dekabr oylariga nisbatan, - 4 396,9 ming so'mga

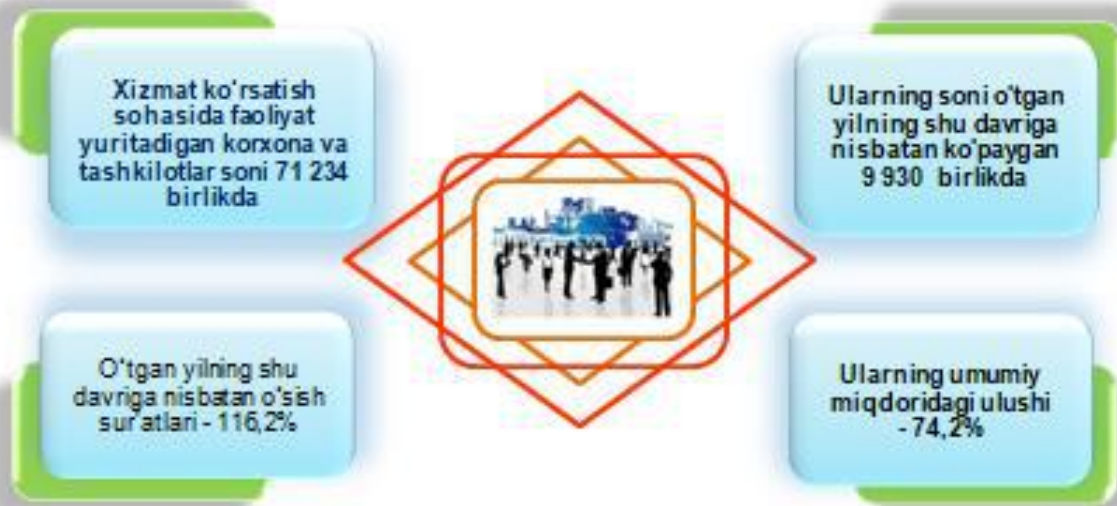


Xizmatlar sohasi ishlab chiqarish unumdorligi va samaradorligini oshirishga yordam beradigan turli faoliyatlarni o'z ichiga oladi.

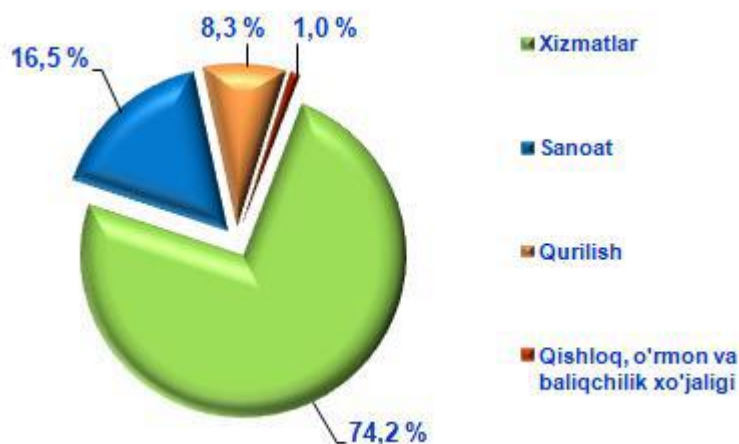


Xizmatlar sohasida iqtisodiy o'sishning asosiy omillari, aynan, yangi ilmiy bilimlar, aqliy kapital, axborot texnologiyalari, moliya sektori xizmatlari, konsalting va boshqalar shakllanishi bilan izohlanadi.

2021- yilning 1- yanvar holatiga ko'ra, xizmatlar sohasida faoliyat ko'rsatayotgan korxonalar va tashkilotlar to'g'risida ma'lumot *(fermer va dehqon xo'jaliklaridan tashqari)*



2021- yilning 1- yanvar holatiga ko'ra, faoliyat ko'rsatayotgan korxonalar va tashkilotlarning tarkibi, % da *(fermer va dehqon xo'jaliklaridan tashqari)*



2021- yilning 1- yanvar holatiga ko'ra, xizmatlar sohasida faoliyat ko'rsatayotgan korxonalar va tashkilotlarning ulushi - 74,2 %, sanoat - 16,5 %, qurilish - 8,3 % ga yetdi.

Qishloq, o'rmon va baliqchilik xo'jaligi sohasi 1,0 % ga to'g'ri keldi. sanoat

2021- yilning 1- yanvar holatiga ko'ra, xizmatlar sohasida faoliyat ko'rsatayotgan korxonalar va tashkilotlarning iqtisodiy faoliyat turlari bo'yicha tarkibi, % da
(fermer va dehqon xo'jaliklaridan tashqari)

Xizmatlar sohasida faoliyat ko'rsatayotgan korxonalar va tashkilotlar tarkibida, savdo faoliyati bilan shug'ullanuvchi korxonalar va tashkilotlar yuqori ulushni (37,1 %) egallaydi.

Yashash va ovqatlanish bo'yicha xizmat ko'rsatuvchi korxonalar va tashkilotlarning ulushi 9,3 % ni tashkil etdi.



Xizmatlar sohasida faoliyat ko'rsatayotgan korxonalar va tashkilotlar tarkibida tashish va saqlash faoliyati bilan shug'ullanuvchi korxonalar va tashkilotlarning ulushi 5,4 % ga yetdi.

Axborot va aloqa faoliyati bilan shug'ullanuvchi korxonalar va tashkilotlarning jami xizmatlar sohasida faoliyat ko'rsatayotgan korxonalar va tashkilotlar tarkibidagi ulushi 5,4 % ga teng bo'ldi.

Sog'liqni saqlash, shuningdek, ijtimoiy xizmatlar sohasida faoliyat ko'rsatayotgan korxonalar va tashkilotlarning ulushi 2,5 % ni tashkil etdi.

Ma'lumot uchun: 2020- yilning 1- yanvar holatiga ko'ra, xizmatlar sohasida 61 304 ta korxonalar va tashkilotlar faoliyat ko'rsatgan. Ularning umumiy tarkibida savdo xizmatlari – 34,1 %, yashash va ovqatlanish bo'yicha xizmatlar – 9,8 %, tashish va saqlash - 5,5 %, axborot va aloqa - 5,2 %, sog'liqni saqlash va ijtimoiy xizmatlar ko'rsatish - 2,5 %, hamda boshqa turdagi xizmat ko'rsatuvchi tashkilotlar – 42,9 % ni tashkil etgan.

2021- yilning 1- yanvar holatiga ko'ra, faoliyat ko'rsatayotgan korxonalar va tashkilotlarning umumiy sonida kichik tadbirkorlik subyektlarining ulushi, % da
(fermer va dehqon xo'jaliklaridan tashqari)



2021- yilning 1- yanvar holatiga ko'ra, xizmatlar sohasida faoliyat ko'rsatayotgan korxonalar va tashkilotlar umumiy sonida kichik tadbirkorlik subyektlarining hisssasi 89,3 % ga to'g'ri keladi.

Taqqoslash uchun: 2020- yilning 1- yanvar holatiga ko'ra, ularning ulushi 88,4 % ni tashkil etdi.

Kichik tadbirkorlik subyektlariga tegishli faoliyat ko'rsatayotgan korxonalarining o'sishi, xizmatlar sohasida faoliyat ko'rsatayotgan korxonalar va tashkilotlar umumiy sonining o'sishiga ijobiy ta'sir ko'rsatdi.

2021- yilning 1- yanvar holatiga ko'ra, xizmatlar sohasida faoliyat ko'rsatayotgan kichik tadbirkorlik subyektlari to'g'risida ma'lumot
(fermer va dehqon xo'jaliklaridan tashqari)



Dastlabki ma'lumotlar

2021- yilning 1- yanvar holatiga ko'ra, o'tgan yilning shu davriga nisbatan xizmatlar sohasida faoliyat ko'rsatayotgan kichik tadbirkorlik subyektlari soni 71 234 taga ko'paydi.

Natijada, ularning soni 9 930 tani tashkil etdi va o'sishi esa 16,2 % ga oshdi. Faoliyat ko'rsatayotgan kichik tadbirkorlik subyektlarining umumiy sonida xizmatlar sohasida band bo'lganlarning ulushi 74,2 % ga yetdi.

Taqqoslash uchun: o'tgan yilning shu davrida xizmatlar sohasida band bo'lgan kichik korxonalar va tashkilotlar sonining ulushi 73,1 % ekvivalentida qayd etildi.

Respublikada xizmatlar sohasining rivojlanishi aholining o'sib borayotgan to'lov qobiliyati va imtiyozlariga, xususan, axborot-kommunikatsiya texnologiyalaridan foydalangan holda, ayniqsa zamonaviy xizmat turlariga bo'lgan iste'molchilar talabini qondira oladigan kichik biznesning rivojlanishiga bog'liqdir.

Boshqacha qilib aytganda, bir tomondan, xizmatlarni ishlab chiqarish hajmiga uy xo'jaliklari daromadlari va imtiyozlar, xizmatlarga tariflar, boshqa tomondan - investitsiyalar, soliq, pul-kredit va davlat siyosati, ilmiy-texnik siyosat, shuningdek, kichik biznesning rivojlanishi kabi omillar ta'sir qiladi.

Xizmatlar sohasi statistikasi bo'limi.

Tel.: 71-203-88-15