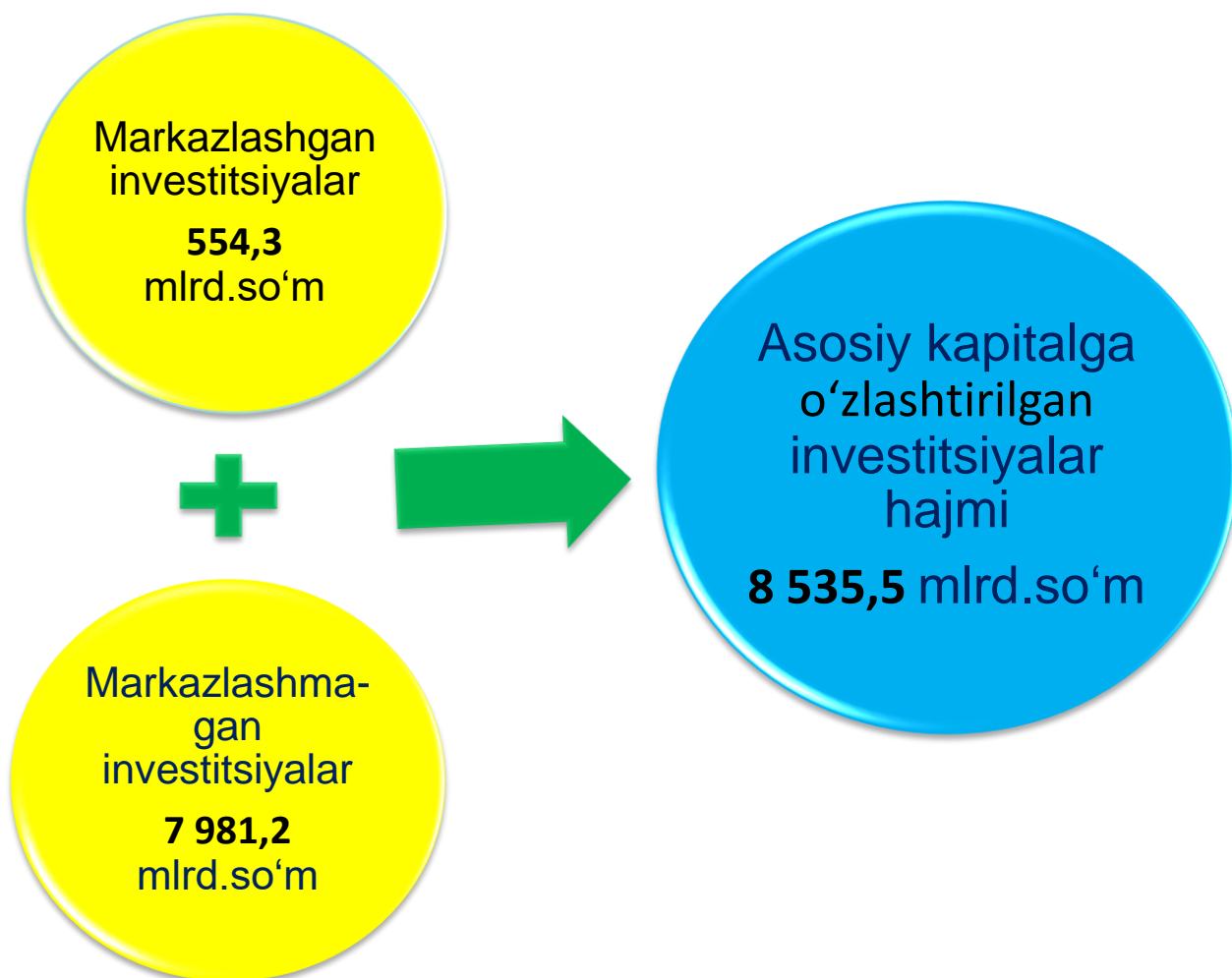


INVESTITSIYA TOSHKENT SHAHAR STATISTIKA BOSHQARMASI

2022- YIL YANVAR-MART OYLARIDA ASOSIY KAPITALGA O`ZLASHTIRILGAN INVESTITSIYALAR

Joriy davrda **8 535,5** mlrd. so‘m asosiy kapitalga investitsiyalar o‘zlashtirilib, korxonalar, tashkilotlar va aholining o‘z mablag‘lari hisobidan **5 474,8** mlrd. so‘m (jami investitsiyada ulushi **64,1%**) moliyalashtirildi.

Joriy davrda markazlashgan moliyalashtirish manbalari hisobidan asosiy kapitalga investitsiyalarning ulushi jamiga nisbatan **6,5 %**ni yoki **554,3** mlrd. so‘mni tashkil etdi.



Moliyalashtirish manbalari bo'yicha asosiy kapitalga o'zlashtirilgan investitsiyalarning taqsimlanishi

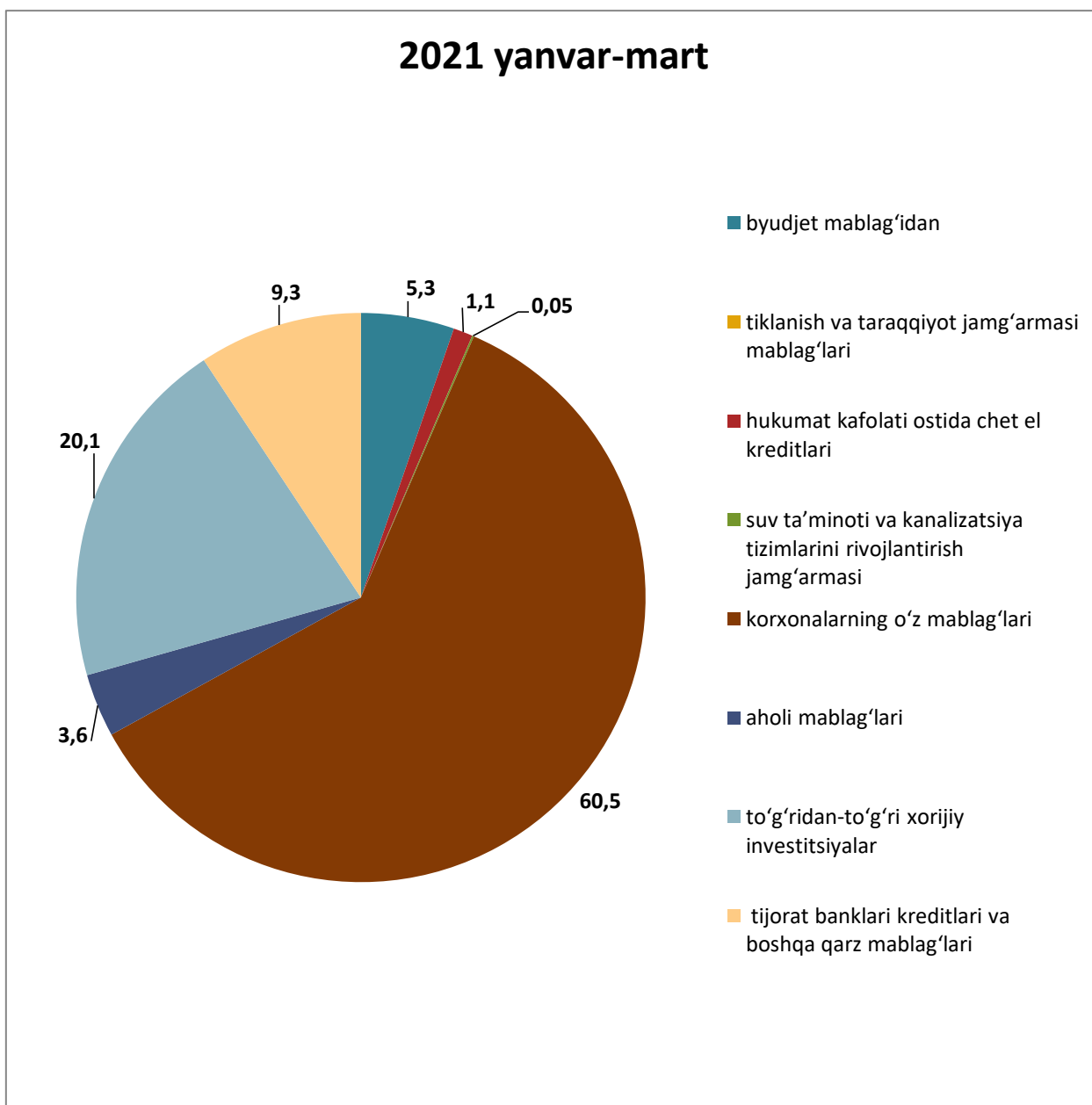
(2022- yil yanvar-mart oylarida)

	mlrd. so'm	o'sish sur'ati, % da	Jamiga nisbatan, % da
Asosiy kapitalga kiritilgan o'zlashtirilgan investitsiyalar	8 535,5	98,7	100
Markazlashgan investitsiyalar:	554,3	32,6	6,5
➤ byudjet mablag'i	453,2	75,2	5,3
➤ tiklanish va taraqqiyot jamg'armasi	-	-	-
➤ hukumat kafolati ostida xorijiy kreditlari	96,7	9,6	1,1
➤ suv ta'minoti va kanalizatsiya tizimlarini rivojlantirish jamg'armasi	4,5	275,5	0,1
Markazlashmagan investitsiyalar:	7 981,1	114,9	93,5
➤ korxonalar mablag'i	5 166,6	197,9	60,5
➤ aholi mablag'i	308,2	62,1	3,6
➤ to'g'ridan-to'g'ri xorijiy investitsiya va kreditlarlar	1 714,0	65,0	20,1
➤ tijorat banklari kreditlari va boshqa qarz mablag'lari	792,3	65,7	9,3

Mos ravishda, markazlashmagan moliyalashtirish manbalari hisobidan asosiy kapitalga investitsiyalarning ulushi **93,5 %**ni yoki **7 981,1 mlrd. so'm**ni tashkil etdi.

O'z mablag'lari hisobidan moliyalashtirilgan asosiy kapitalga investitsiyalar tarkibida korxonalar va tashkilotlar mablag'i **5 166,6 mlrd. so'm** yoki jami asosiy kapitalga investitsiyalarning **60,5 %**ni. Aholi mablag'lari hisobidan jami asosiy kapitalga investitsiyalarning **3,6 %** yoki **308,2 mlrd. so'm** o'zlashtirildi.

Moliyalashtirish manbalari bo'yicha asosiy kapitalga o'zlashtirilgan investitsiyalarning taqsimlanishi



(jami hajmdagi ulushi, (% da))

Asosiy kapitalga investitsiyalar o'sish sur'atlarini moliyalashtirish manbalari bo'yicha eng yuqori ko'rsatkichi suv ta'minoti va kanalizatsiya tizimlarini rivojlantirish jamg'armasida kuzatildi. Ya'ni o'tgan yilning mos davriga nisbatan **275,5** foizni tashkil etdi.

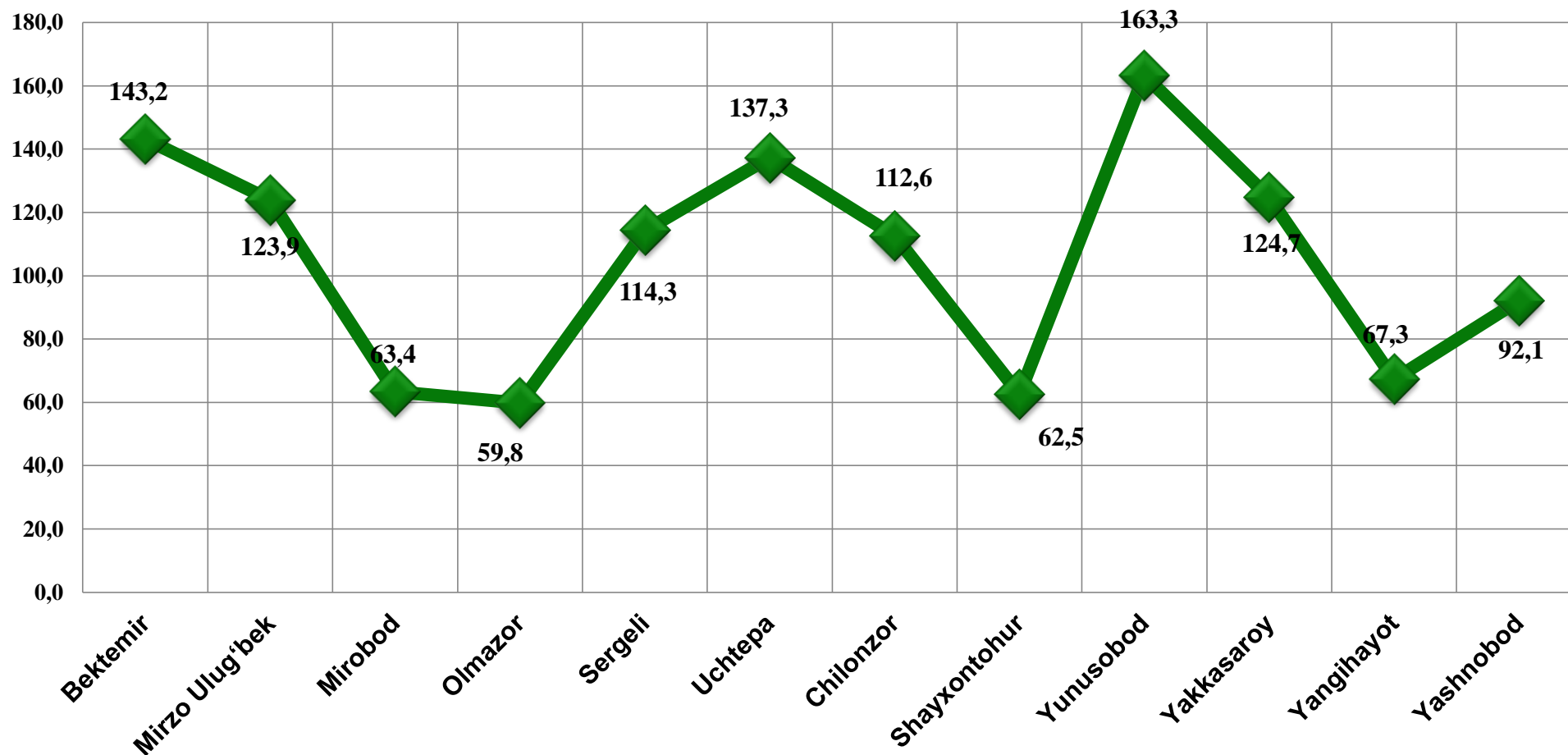
Asosiy kapitalga o'zlashtirilgan investitsiyalar hududlar kesimida

(2022- yil yanvar-mart oylarida)

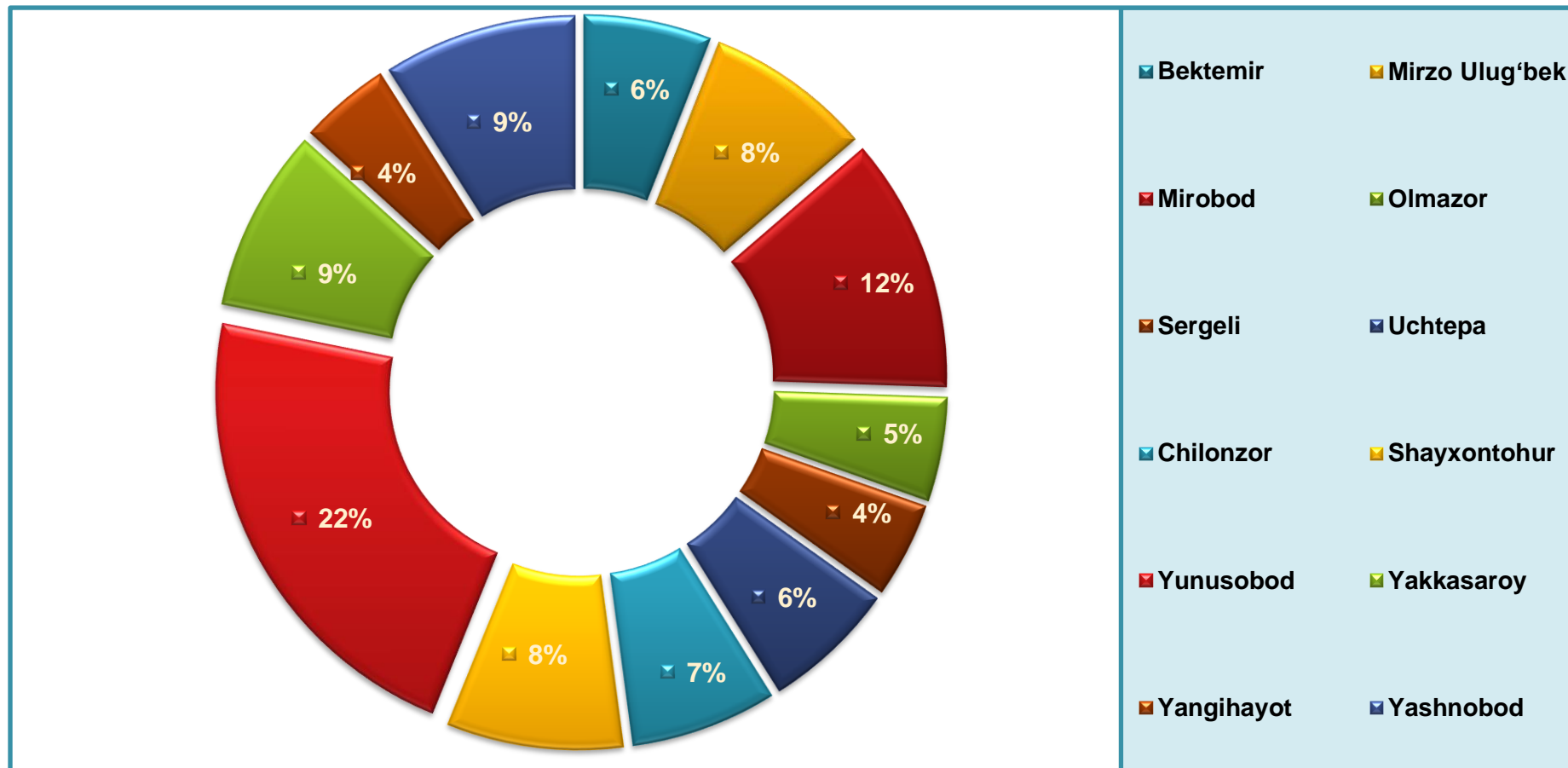
	Jami		Shu jumladan qurilish-montaj ishlari	
	mlrd.so'm	O'sish sur'ati, % da	mlrd.so'm	ulushi % da
➤ Toshkent shahar	8 535,5	98,7	3155,7	100
tumanlar				
Bektemir	506,2	143,2	126,7	4,0
Mirzo Ulug'bek	661,6	123,9	219,5	7,0
Mirobod	1 011,6	63,4	309,0	9,8
Olmazor	412,4	59,8	193,2	6,1
Sergeli	380,4	114,3	130,4	4,1
Uchtepa	533,6	137,3	356,7	11,3
Chilonzor	583,0	112,6	163,6	5,2
Shayxontohur	703,0	62,5	420,5	13,3
Yunusobod	1 880,1	163,3	514,8	16,3
Yakkasaroy	730,2	124,7	326,9	10,4
Yangihayot	361,5	67,3	82,7	2,6
Yashnobod	772,0	92,1	311,7	9,9

Asosiy kapitalga o'zlashtirilgan investitsiyalarning o'sish sur'atlari shahar va tumanlar kesimida

(%da)



Jami asosiy kapitalga o'zlashtirilgan investitsiyalar shahar va tumanlar kesimida



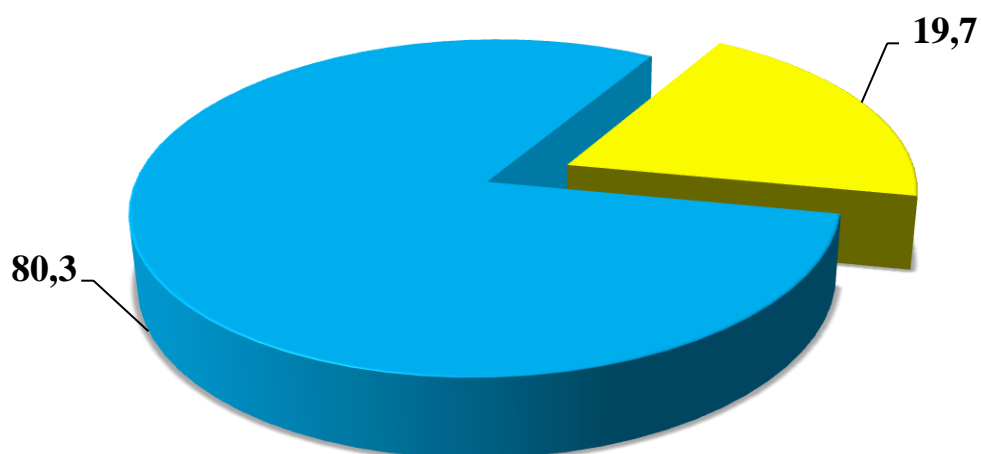
(ulushi, % da)

Asosiy kapitalga o'zlashtirish kiritilgan investitsiyalarda markazlashgan va markazlashmagan investitsiyalar

(ujushi,%da)

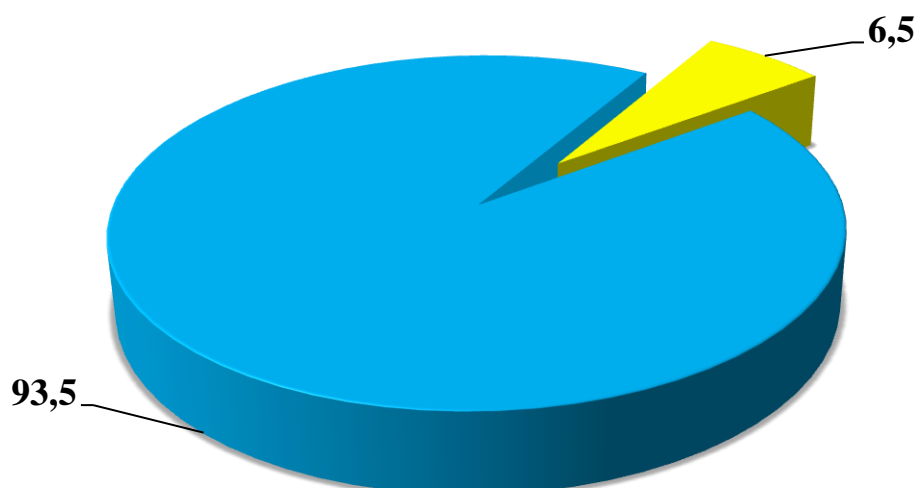
2021 yil yanvar-mart

■ Markazlashgan ■ Markazlashmagan



2022 yil yanvar-mart

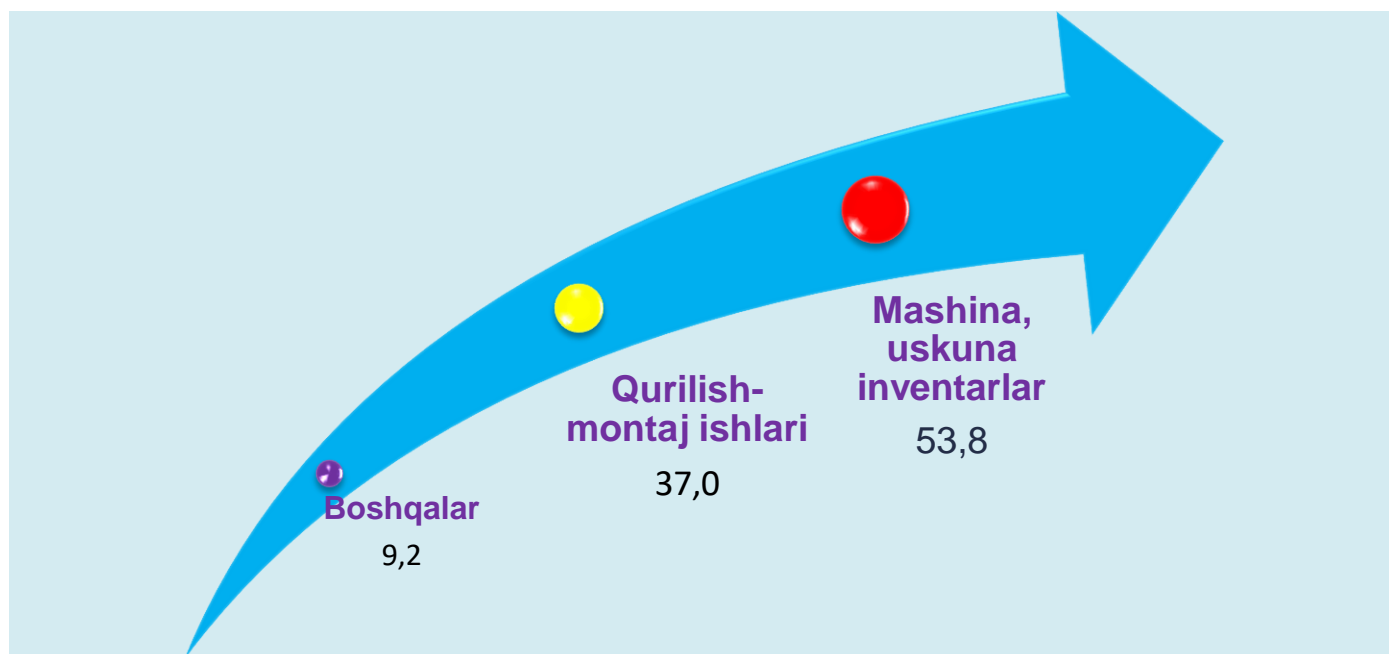
■ Markazlashgan ■ Markazlashmagan



Asosiy kapitalga o'zlashtirish kiritilgan investitsiyalarning texnologik tarkibi

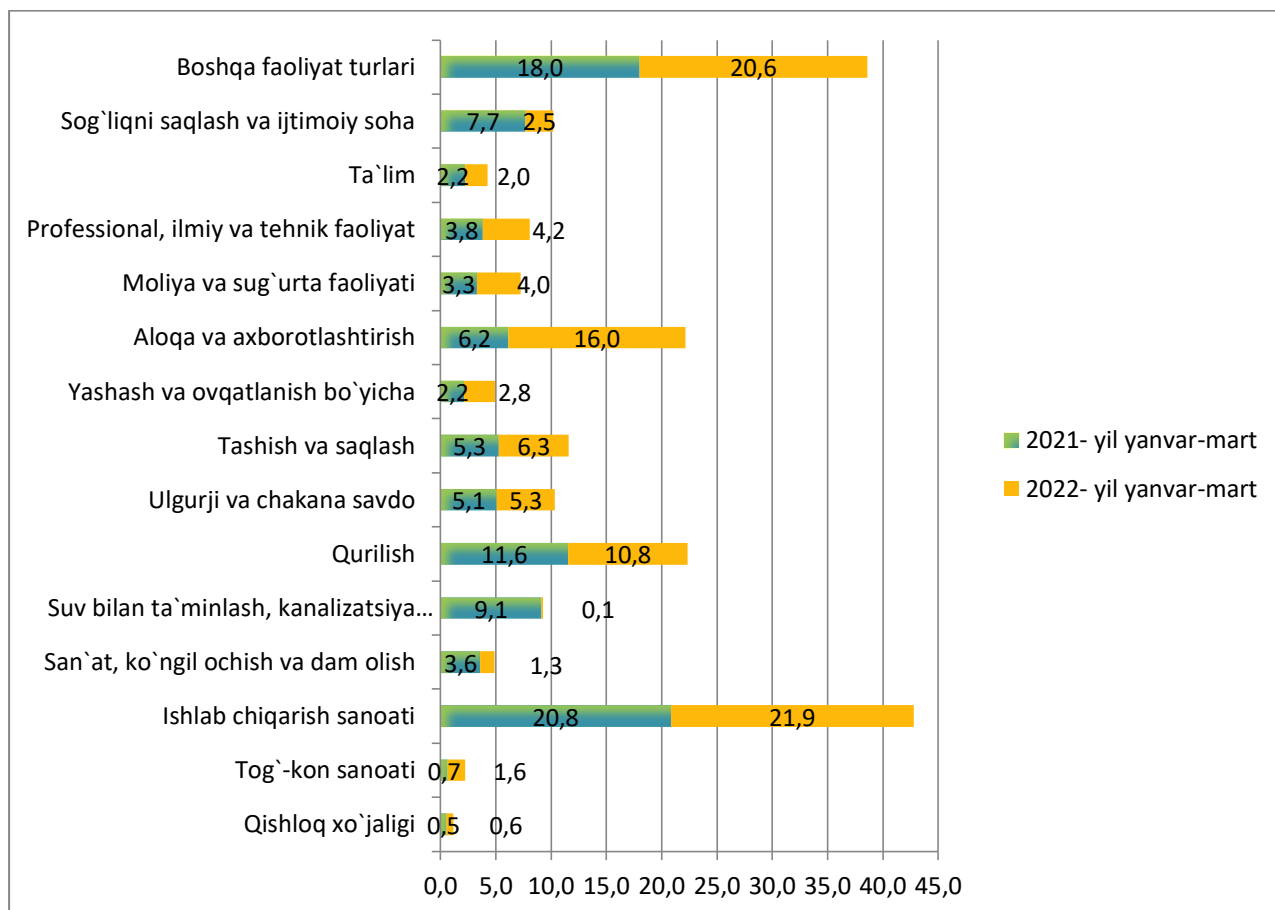
	Jami	Shu jumladan mulkchilik shakllari bo'yicha	
		davlat	nodavlat
Jami mlrd. so'm	8 535,5	805,4	7 730,1
➤ <i>shu jumladan: umumiy xajmga nisbatan foiz ko'rinishda</i>	100	9,4	90,6
➤ qurilish-montaj ishlari	3 155,7	277,3	2 878,4
➤ mashina, uskunalar, transport vositalari ishlab chiqarish va xo'jalik jihozlari	4 596,2	505,3	4 090,9
➤ boshqa xarajatlar	783,6	22,8	760,8

Asosiy kapitalga kiritilgan investitsiyalarning texnologik tarkibi



(ulushi,%da)

Iqtisodiy faoliyat turlari Asosiy kapitalga o'zlashtirilgan investitsiyalarni bo'yicha tarkibi



(ujushi,%da)

Iqtisodiy faoliyat turlari bo'yicha asosiy kapitalga investitsiyalarning tarkibida Ishlab chiqarish sanoati yetakchilik qilmoqda. Ushbu tarmoqda jami moliyalashtirish manbalari hisobidan **1 871,6** mlrd. so'm yoki jami asosiy kapitalga kiritilgan investitsiyalarning **21,9** %i o'zlashtirilgan.

Asosiy kapitalga o'zlashtirilgan xorijiy investitsiya va kreditlar

Joriy davrda **1 810,6** mlrd. so'm yoki asosiy kapitalga investitsiyalarning **21,2 %**i xorijiy investitsiya va kreditlar hisobidan amalga oshirildi.

Jami xorijiy investitsiya va kreditlar tarkibida xorijiy investitsiyalar **1 292,3** mlrd. so'mni tashkil etib, qolgan **518,3** mlrd. so'mi xorijiy kreditlar hisobiga to'g'ri keldi.

Hududlar kesimida asosiy kapitalga kiritilgan xorijiy investitsiya va kreditlar

(mlrd. so'mda)

	Jami investitsiya va kreditlar	Shu jumladan		To'g'ridan-to'g'ri xorijiy investitsiya va kafolatlanmagan kreditlar	shundan:	
		investitsiya	kredit		investitsiya	Kafolatlanmagan kreditlar
	1 810,6	1 292,3	518,3	1 358,2	936,6	421,6
tumanlar:						
Bektemir	151,0	112,6	38,4	151,0	112,6	38,4
Mirzo Ulug'bek	64,0	9,3	54,6	61,8	7,2	54,6
Mirobod	58,2	58,2	0,0	43,0	43,0	0,0
Olmazor	78,3	59,2	19,1	9,4	9,4	0,0
Sergeli	142,8	65,7	77,0	125,8	48,7	77,0
Uchtepa	231,6	211,5	20,2	88,9	68,7	20,2
Chilonzor	109,2	82,8	26,3	93,6	81,8	11,8
Shayxontohur	223,8	176,1	47,7	222,3	176,1	46,2
Yunusobod	169,4	122,2	47,2	84,6	78,3	6,3
Yakkasaroy	160,6	140,0	20,6	109,0	109,0	0,0
Yangihayot	255,0	250,2	4,8	202,3	197,5	4,8
Yashnobod	166,7	4,4	162,3	166,7	4,4	162,3

2022- yilning yanvar-mart oylarida umumiy maydoni 109,3 ming kv.m turar joy ishga tushirilib, o'tgan yilning mos davriga nisbatan 77,4 % ni tashkil etdi.

Toshkent shahar statistika boshqarmasi
“Investitsiyalar va qurilish statistikasi” bo'limi
Aloqa telefoni: (71) 203-88-18