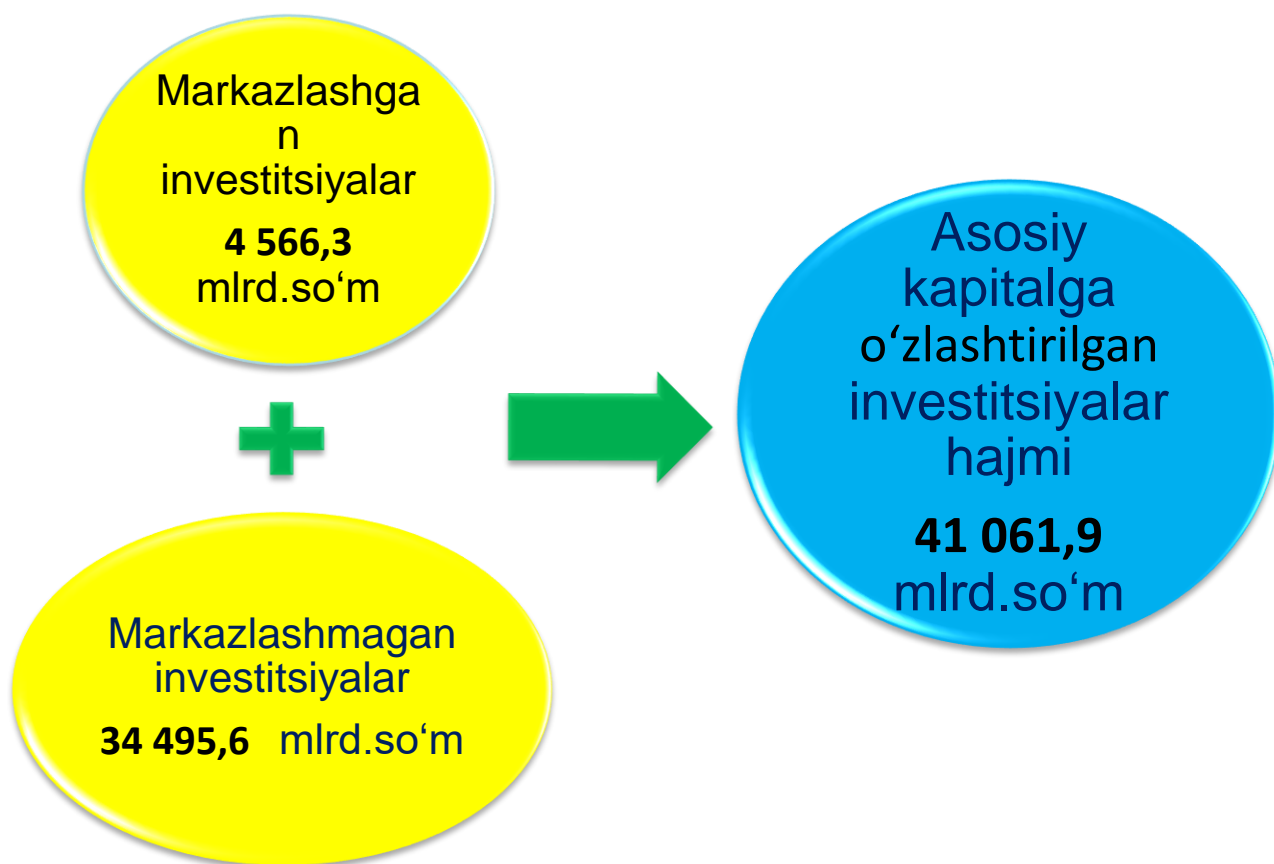


# I NVESTITSIYA TOSHKENT SHAHAR STATISTIKA BOSHQARMASI

## 2022- YIL YANVAR-SENTABR OYLARIDA ASOSIY KAPITALGA O'ZLASHTIRILGAN INVESTITSIYALAR

Joriy davrda **41 061,9** mlrd. so'm asosiy kapitalga investitsiyalar o'zlashtirilib, korxonalar, tashkilotlar va aholining o'z mablag'lari hisobidan **24 733,9** mlrd. so'm (jami investitsiyadagi ulushi **60,2 %**) moliyalashtirildi.

Joriy davrda markazlashgan moliyalashtirish manbalari hisobidan asosiy kapitalga investitsiyalarning ulushi jamiga nisbatan **11,1 %** ni yoki **4 566,3** mlrd. so'mni tashkil etdi.



## Moliyalashtirish manbalari bo'yicha asosiy kapitalga o'zlashtirilgan investitsiyalarning taqsimlanishi

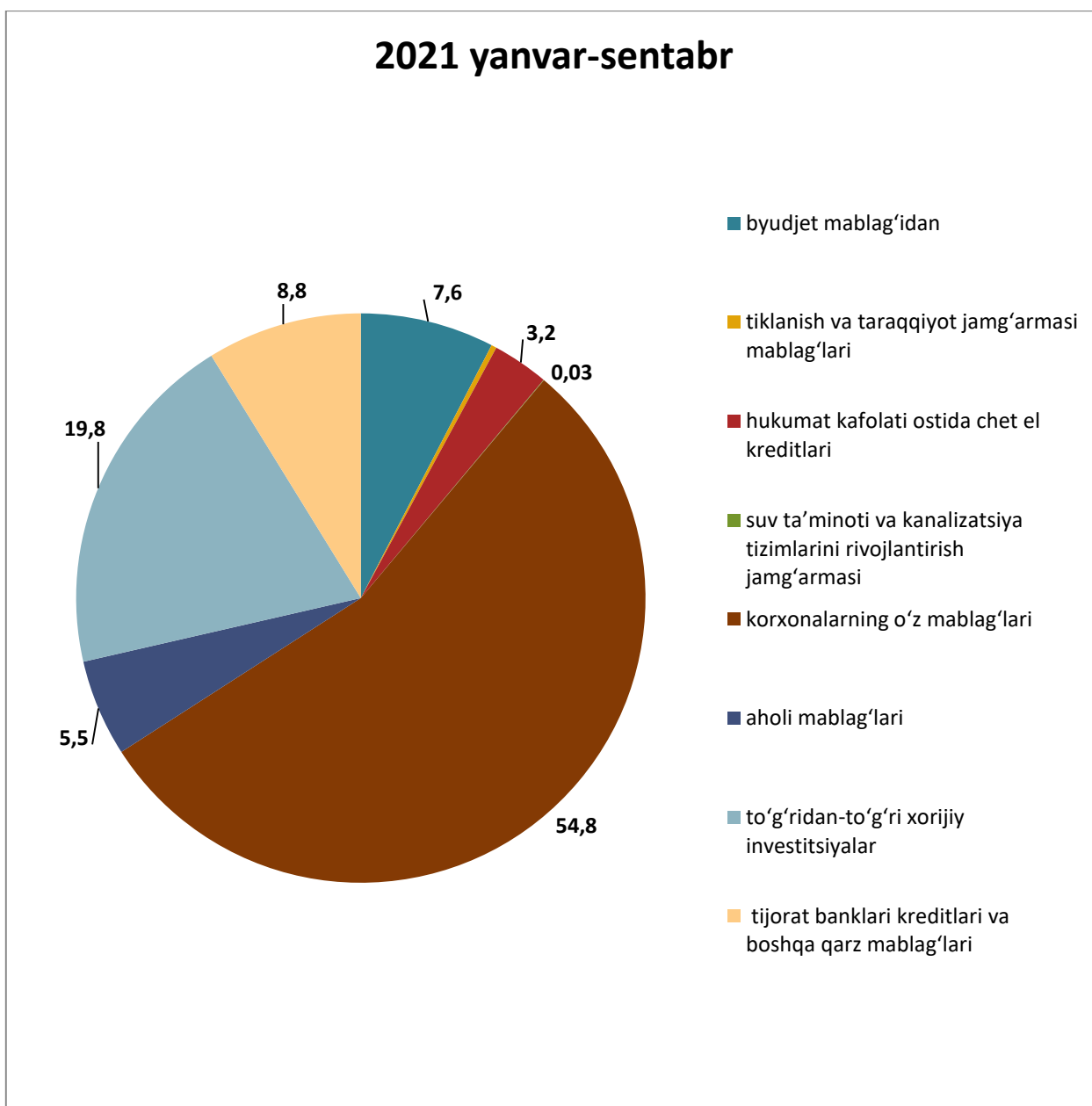
(2022- yil yanvar-sentabr oylarida)

	mlrd. so'm	o'sish sur'ati, % da	Jamiga nisbatan, % da
<b>Asosiy kapitalga kiritilgan o'zlashtirilgan investitsiyalar</b>	<b>41 061,9</b>	<b>97,6</b>	<b>100</b>
<b>Markazlashgan investitsiyalar:</b>	<b>4 566,3</b>	<b>44,0</b>	<b>11,1</b>
➤ byudjet mablag'i	3 116,3	81,1	7,6
➤ tiklanish va taraqqiyot jamg'armasi	135,9	22,8	0,3
➤ hukumat kafolati ostida xorijiy kreditlari	1 303,3	22,0	3,2
➤ suv ta'minoti va kanalizatsiya tizimlarini rivojlantirish jamg'armasi	10,9	116,7	0,03
<b>Markazlashmagan investitsiyalar:</b>	<b>36 495,6</b>	<b>115,3</b>	<b>88,9</b>
➤ korxonalar mablag'i	22 484,5	148,7	54,8
➤ aholi mablag'i	2 249,3	145,4	5,5
➤ to'g'ridan-to'g'ri xorijiy investitsiya va kreditlarlar	8 157,0	66,1	19,8
➤ tijorat banklari kreditlari va boshqa qarz mablag'lari	3 604,8	135,9	8,8

Mos ravishda, markazlashmagan moliyalashtirish manbalari hisobidan asosiy kapitalga investitsiyalarning ulushi **88,9 %**ni yoki **36 495,6 mlrd. so'm**ni tashkil etdi.

O'z mablag'lari hisobidan moliyalashtirilgan asosiy kapitalga investitsiyalar tarkibida korxonalar va tashkilotlar mablag'i **22 484,5 mlrd. so'm** yoki jami asosiy kapitalga investitsiyalarning **54,8 %**ni. Aholi mablag'lari hisobidan jami asosiy kapitalga investitsiyalarning **5,5 %** yoki **2 249,3 mlrd. so'm** o'zlashtirildi.

## Moliyalashtirish manbalari bo'yicha asosiy kapitalga o'zlashtirilgan investitsiyalarning taqsimlanishi



(jami hajmdagi ulushi, (% da))

Asosiy kapitalga investitsiyalar o'sish sur'atlarini moliyalashtirish manbalari bo'yicha eng yuqori ko'rsatkichi tashkilotning o'z mablag'larida kuzatildi. Ya'ni o'tgan yilning mos davriga nisbatan **148,7** foizni tashkil etdi.

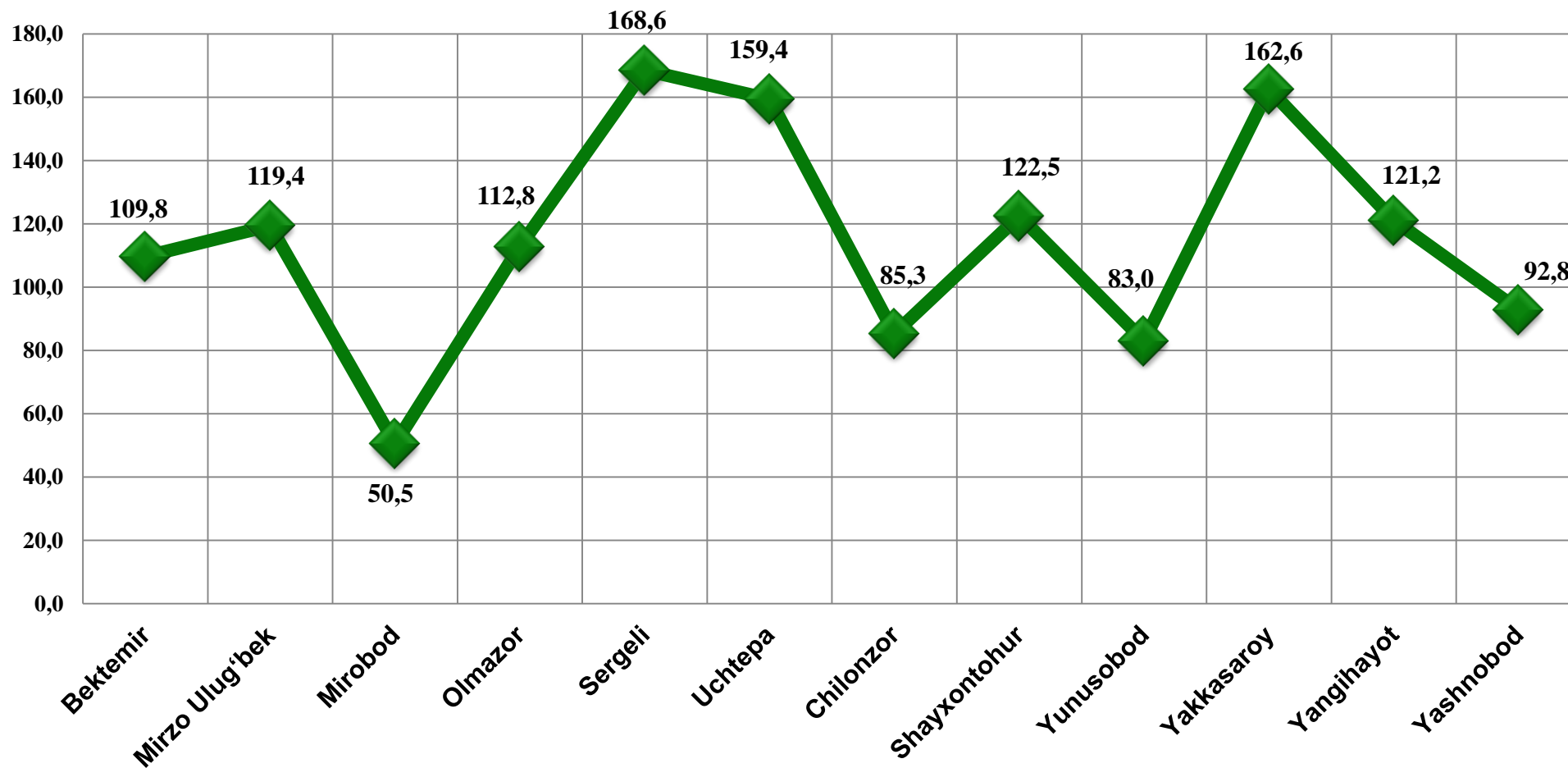
## Asosiy kapitalga o'zlashtirilgan investitsiyalar hududlar kesimida

(2022- yil yanvar-sentabr oylarida)

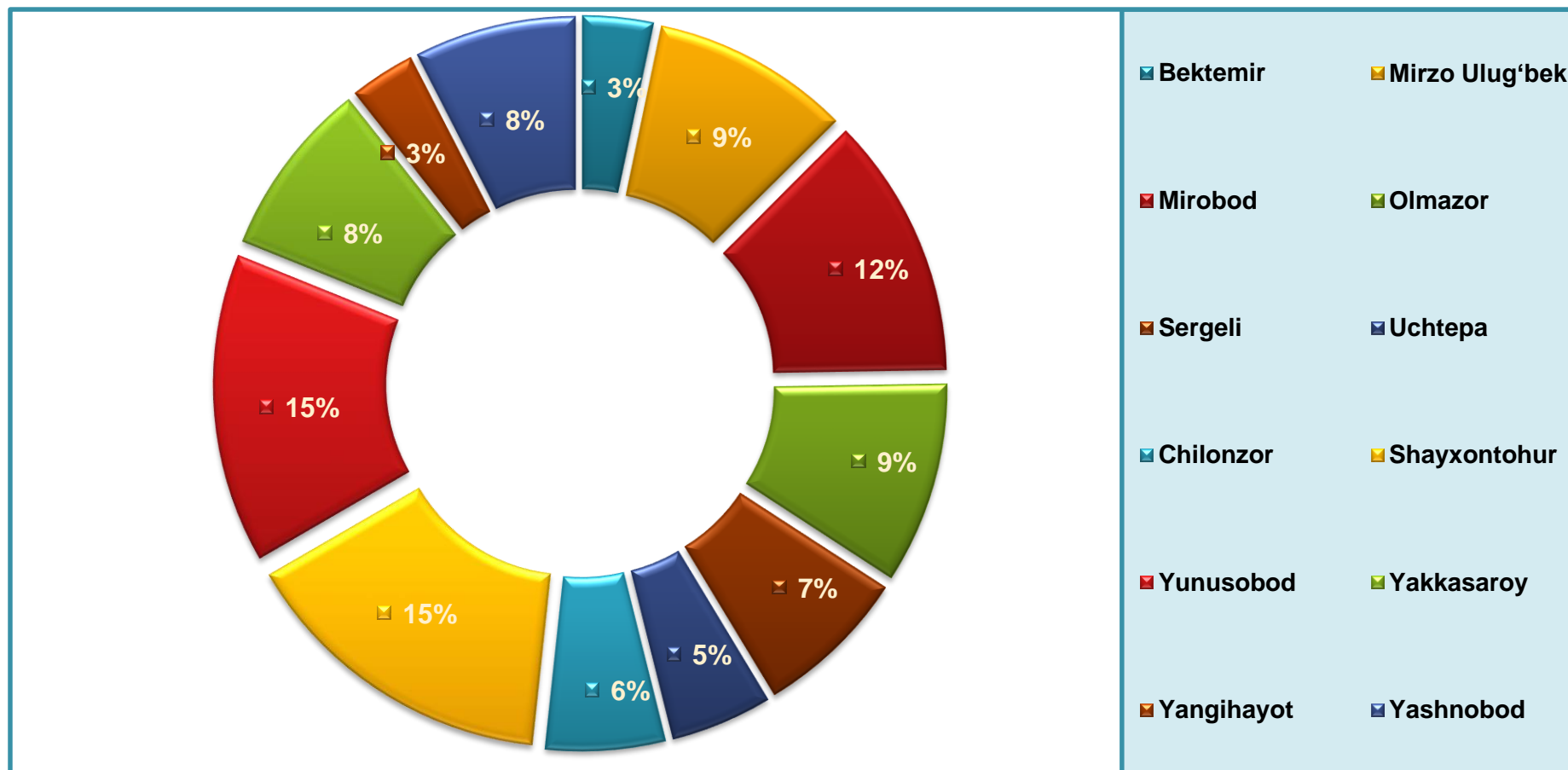
	Jami		Shu jumladan qurilish-montaj ishlari	
	mlrd.so'm	O'sish sur'ati, % da	mlrd.so'm	ulushi % da
➤ <b>Toshkent shahar</b>	<b>41 061,9</b>	<b>97,6</b>	<b>19 342,7</b>	<b>100</b>
<b>tumanlar:</b>				
<b>Bektemir</b>	1 350,4	109,8	264,4	1,4
<b>Mirzo Ulug'bek</b>	3 803,9	119,4	2 098,8	10,8
<b>Mirobod</b>	5 002,6	50,5	2 355,6	12,2
<b>Olmazor</b>	3 877,7	112,8	1 903,4	9,8
<b>Sergeli</b>	2 941,3	168,6	1 262,2	6,5
<b>Uchtepa</b>	1 953,1	159,4	1 103,7	5,7
<b>Chilonzor</b>	2299	85,3	752,7	3,9
<b>Shayxontohur</b>	6 136,9	122,5	3 473,5	17,9
<b>Yunusobod</b>	5 933,3	83	2 723,1	14,1
<b>Yakkasaroy</b>	3 396,9	162,6	1 290,2	6,7
<b>Yangihayot</b>	1 259,2	121,2	826,1	4,3
<b>Yashnabod</b>	3 107,7	92,8	1 289,1	6,7

## Asosiy kapitalga o'zlashtirilgan investitsiyalarning o'sish sur'atlari shahar va tumanlar kesimida

(%da)



## Jami asosiy kapitalga o'zlashtirilgan investitsiyalar shahar va tumanlar kesimida



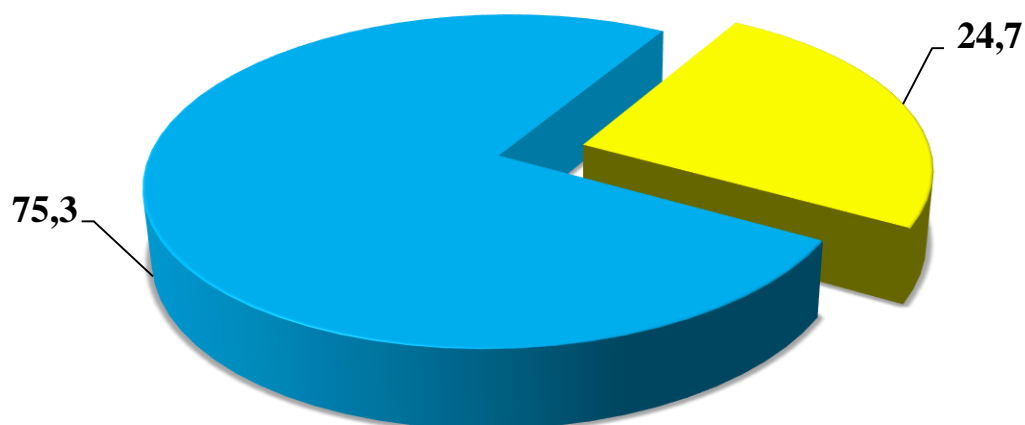
(ulushi, % da)

## Asosiy kapitalga o'zlashtirish kiritilgan investitsiyalarda markazlashgan va markazlashmagan investitsiyalar

(ulushi,%da)

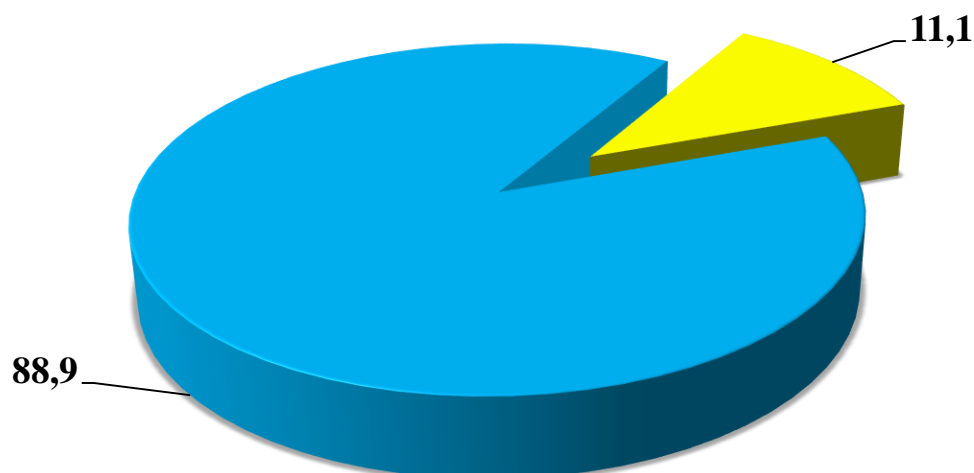
### 2021 yil yanvar-sentabr

■ Markazlashgan ■ Markazlashmagan



### 2022 yil yanvar-sentabr

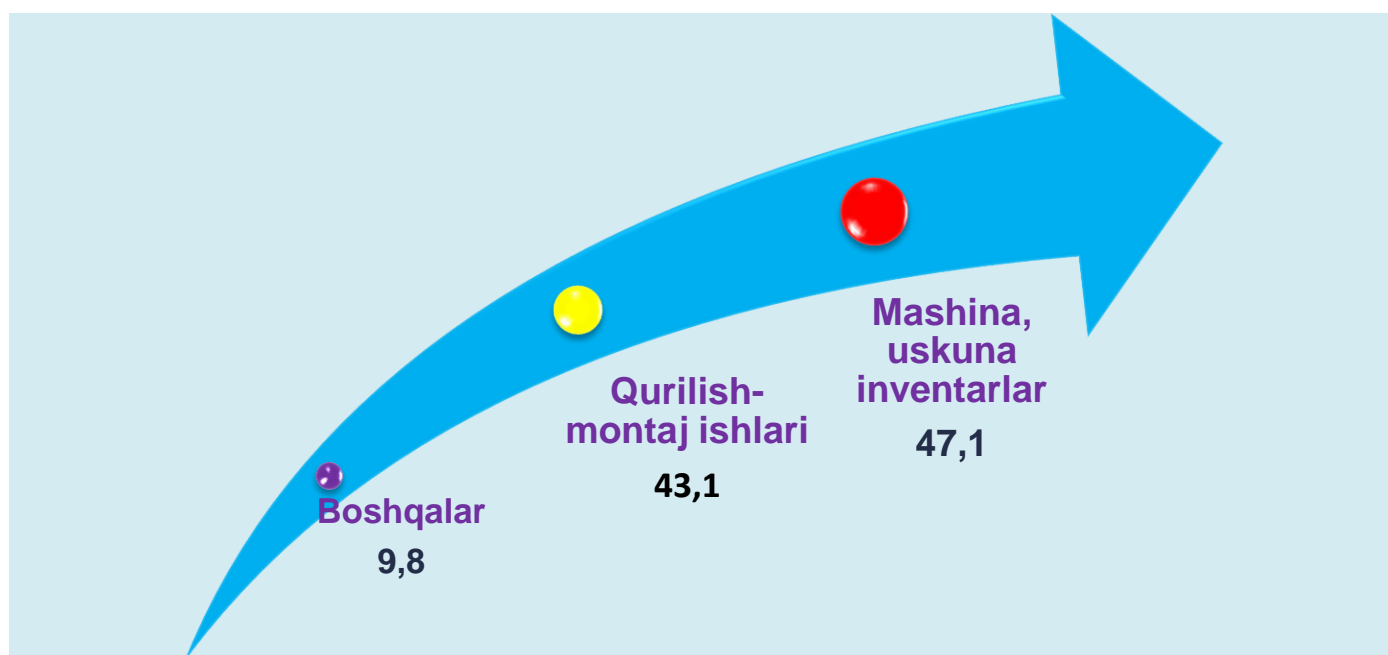
■ Markazlashgan ■ Markazlashmagan



## Asosiy kapitalga o'zlashtirish kiritilgan investitsiyalarning texnologik tarkibi

	Jami	Shu jumladan mulkchilik shakllari bo'yicha	
		davlat	nodavlat
<b>Jami mlrd. so'm</b>	<b>41 061,9</b>	<b>4 228,2</b>	<b>36 833,7</b>
➤ <i>shu jumladan: umumiy xajmga nisbatan foiz ko'rinishda</i>	100	10,3	89,7
➤ qurilish-montaj ishlari	19 342,7	1 962,8	17 379,9
➤ mashina, uskunalar, transport vositalari ishlab chiqarish va xo'jalik jihozlari	17 683,0	2 038,3	15 644,7
➤ boshqa xarajatlar	4 036,2	227,1	3 809,1

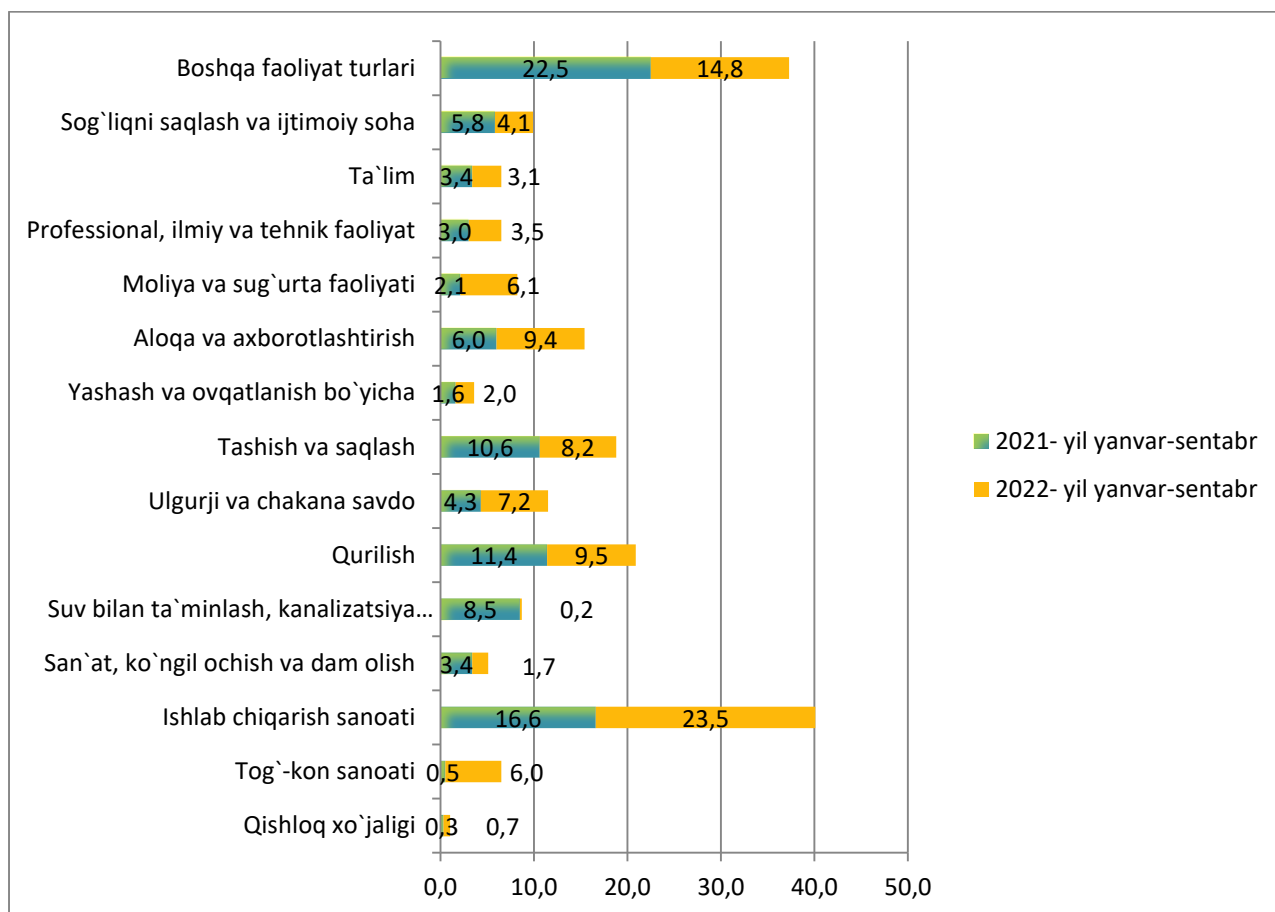
### Asosiy kapitalga kiritilgan investitsiyalarning texnologik tarkibi



(ulushi, %da)



## Iqtisodiy faoliyat turlari Asosiy kapitalga o'zlashtirilgan investitsiyalarni bo'yicha tarkibi



(ulushi,%da)

Iqtisodiy faoliyat turlari bo'yicha asosiy kapitalga investitsiyalarning tarkibida Ishlab chiqarish sanoati yetakchilik qilmoqda. Ushbu tarmoqda jami moliyalashtirish manbalari hisobidan **9 639,2** mlrd. so'm yoki jami asosiy kapitalga kiritilgan investitsiyalarning **23,5 %** o'zlashtirilgan.

## Asosiy kapitalga o'zlashtirilgan xorijiy investitsiya va kreditlar

Joriy davrda **5 465,1** mlrd. so'm yoki asosiy kapitalga investitsiyalarning **21,2 %**i xorijiy investitsiya va kreditlar hisobidan amalga oshirildi.

Jami xorijiy investitsiya va kreditlar tarkibida xorijiy investitsiyalar **3 266,9** mlrd. so'mni tashkil etib, qolgan **2 198,2** mlrd. so'mi xorijiy kreditlar hisobiga to'g'ri keldi.

### Hududlar kesimida asosiy kapitalga kiritilgan xorijiy investitsiya va kreditlar

(mlrd. so'mda)

	Jami investitsiya va kreditlar	Shu jumladan		To'g'ridan-to'g'ri xorijiy investitsiya va kafolatlanmagan kreditlar	shundan:	
		investitsiya	kredit		investitsiya	Kafolatlanmagan kreditlar
	<b>9 460,3</b>	<b>5 633,6</b>	<b>3 826,7</b>	<b>6 136,0</b>	<b>3 612,7</b>	<b>2 523,4</b>
tumanlar:						
Bektemir	179,5	139,7	39,9	179,5	139,7	39,9
Mirzo Ulug'bek	169	114,4	54,6	145,2	90,6	54,6
Mirobod	492,9	453,1	39,9	122,7	120	2,6
Olmazor	1 018,70	861,2	157,5	256,4	254,8	1,5
Sergeli	784,5	284,3	500,3	643,2	142,9	500,3
Uchtepa	442,4	330,4	111,9	161,9	115,4	46,6
Chilonzor	436,3	253,5	182,7	180,2	126,9	53,3
Shayxontohur	2 880,10	953,2	1 926,90	2 292,50	883	1 409,50
Yunusobod	1 575,10	1 226,40	348,8	1 111,40	1046	65,4
Yakkasaroy	624,4	512	112,4	348,3	348,3	0
Yangihayot	422,2	360,4	61,8	272,6	210,8	61,8
Yashnobod	435,1	145,1	290	422,2	134,3	287,9

2022- yilning yanvar-sentabr oylarida umumiy maydoni 778,9 ming kv.m turar joy ishga tushirilib, o'tgan yilning mos davriga nisbatan 158,1 % ni tashkil etdi.

**Toshkent shahar statistika boshqarmasi**  
**“Investitsiyalar va qurilish statistikasi” bo'limi**  
*Aloqa telefoni: (71) 203-88-18*