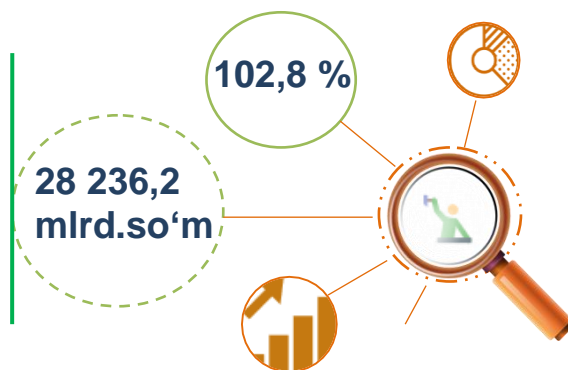
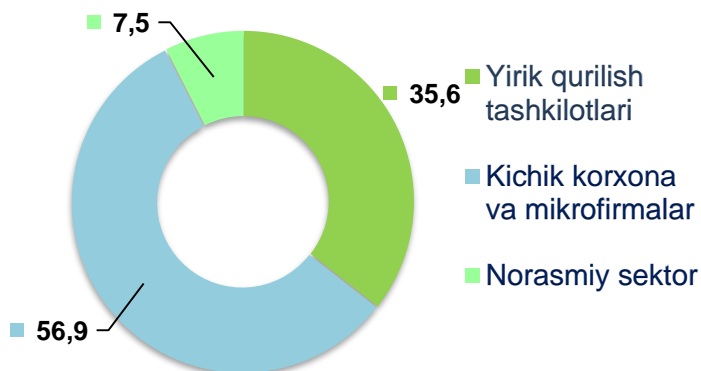


## 2022- yil yanvar-noyabr oylari uchun Toshkent shahrida qurilish ishlari

2022- yilning yanvar-noyabr oylarida Toshkent shahrida jami **28 236,2** mlrd. so'mlik qurilish ishlari bajarilib, o'sish sur'ati 2021-yilning yanvar-noyabr oylariga nisbatan **102,8 %** ni tashkil etdi.

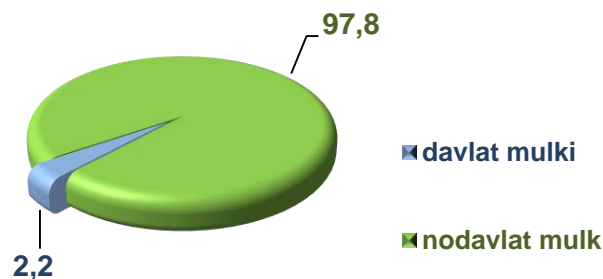


### 2022- yil yanvar-noyabr oylarida qurilish ishlari hajmining tarkibi, ulushi % da



Qurilish ishlari hajmi yirik qurilish tashkilotlari, kichik korxonalar va mikrofirmalar hamda norasmiy sektorlarda amalga oshirilgan ishlar tarkibi bo'yicha shakllanadi.

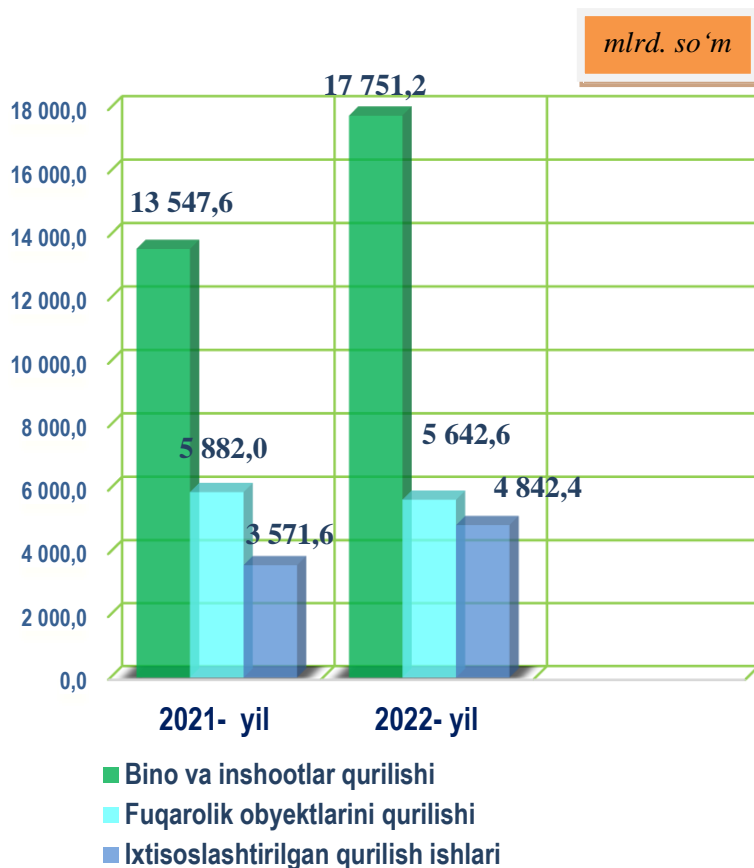
Amalga oshirilgan qurilish ishlari mulkchilik shakli, davlat va nodavlat bo'lgan korxonalar va tashkilotlar tarkibi bo'yicha bo'linadi.



**Ma'lumot uchun:** qurilish ishlari hajmi bu – o'z kuchi bilan bajarilgan qurilish ishlari, yangi qurilish, kapital va joriy ta'mirlash hamda boshqa pudrat qurilish ishlari natijasidir.



## 2022- yil yanvar-noyabr oylarida mulkchilik shakllari bo'yicha qurilish ishlari hajmi



### Qurilish ishlari bo'yicha faoliyat ko'rsatayotgan korxonalar va tashkilotlar soni

2022- yil 1-dekabr holatiga ko'ra qurilish sohasida ro'yxatdan o'tgan jami korxonalar va tashkilotlar soni 9,9 mingta, faoliyat ko'rsatayotgan korxonalar va tashkilotlar soni esa, 9,5 mingtani tashkil etib, o'tgan 2021- yilning mos davriga nisbatan 368 taga ko'paygan.

2022- yilning yanvar-noyabr oylarida o'tgan yilning mos davriga nisbatan bino va inshootlar qurilishi ishlari hajmi 109,5 % ni tashkil qilib (jami qurilishdagi ulushi 62,9 %) ni tashkil qildi, fuqarolik obyektlarini qurish 80,1 % ga (jami qurilishdagi ulushi 20,0 %), ixtisoslashtirilgan qurilish ishlarining 113,3 % ga (jami qurilishdagi ulushi 17,1 %) tashkil etdi. Bu qurilish sohasida korxonalar va tashkilotlar sonining ko'payishiga asosiy omil bo'lib xizmat qildi.

Bino va inshootlar qurilishi bo'yicha qurilish ishlarining eng yuqori ulushi kichik korxonalar va mikrofirmalar hissasiga to'g'ri kelib, 2021- yilning yanvar-noyabr oylaridagi jami qurilish ko'rsatkichiga nisbatan 110,2 % ni tashkil etdi.

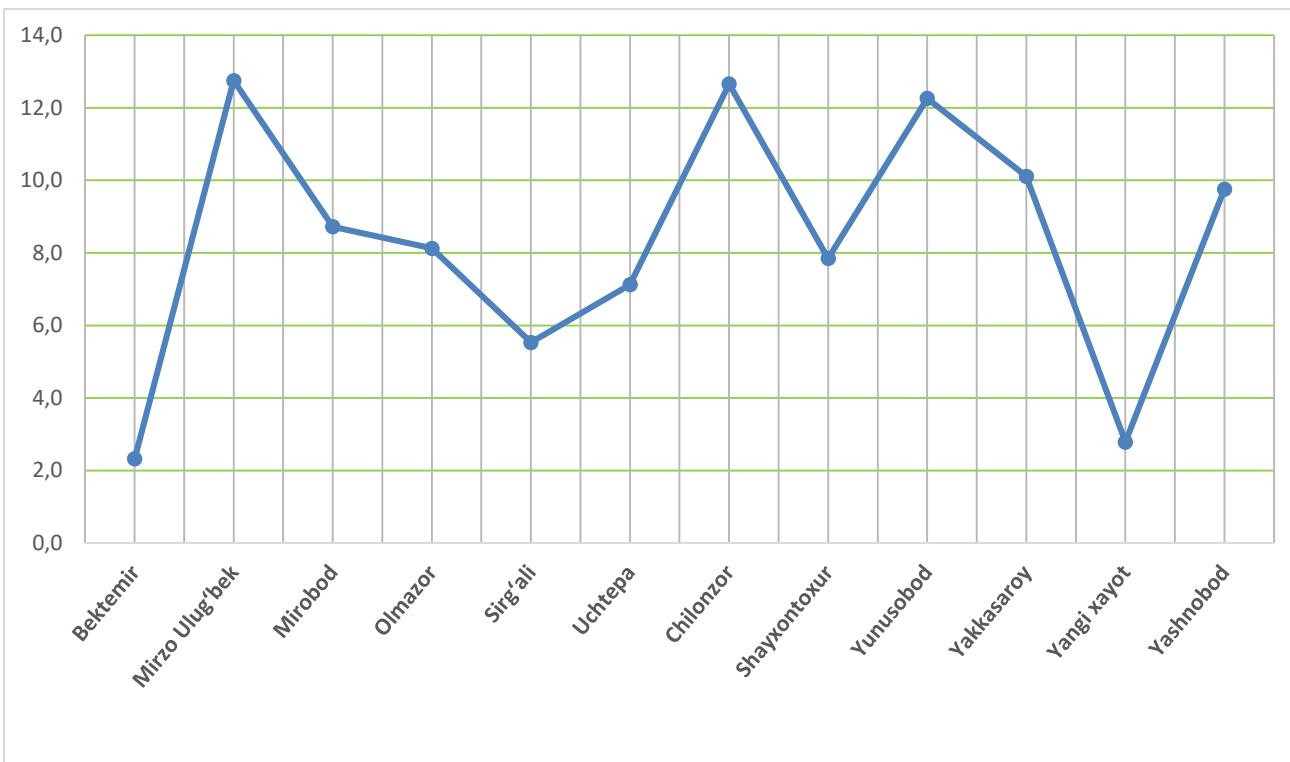


**Toshkent shahrida faoliyat ko'rsatayotgan qurilish korxonalari soni (birlikda)**

	Holatiga ko'ra:		O'tgan yilga nisbatan, (+,-)
	01.12.2021- yil	01.12.2022- yil	
<b>Toshkent shahar</b>	<b>8 752</b>	<b>9 584</b>	<b>832</b>
tumanlar:			
Bektemir	192	223	31
Mirzo Ulug'bek	1118	1222	104
Mirobod	816	836	20
Olmazor	737	779	42
Sirg'ali	470	530	60
Uchtepa	645	683	38
Chilonzor	1107	1213	106
Shayxontoxur	695	752	57
Yunusobod	1085	1175	90
Yakkasaroy	886	969	83
Yangi xayot	194	267	73
Yashnobod	807	935	128



## Toshkent shahrida faoliyat ko'rsatayotgan qurilish korxonalarining hududlar kesimida ulushi (% da), 01.12.2022- yil holatiga



**Ma'lumot uchun:** Toshkent shahrida qurilish korxonalari soni bo'yicha eng ko'p ulushga ega bo'lgan hududlar Mirzo Ulug'bek (12,8 %), Chilonzor (12,7 %) va Yunusobod (12,3 %) tashkil etdi.

2022- yilning yanvar-noyabr oylarida, jami qurilish ishlari hajmi tarkibida yirik qurilish tashkilotlari tomonidan bajarilgan qurilish ishlari hajmi 10 046,4 mlrd. soʻmni tashkil etdi. Qurilish ishlari 2021- yilning yanvar-noyabr oylariga nisbatan 99,0 % ni tashkil qilib, jami qurilish ishlari hajmidagi ulushi 35,6 % ni tashkil qildi.



## Yirik qurilish tashkilotlari tomonidan bajarilgan qurilish ishlarining jamiga nisbatan ulushi, %da



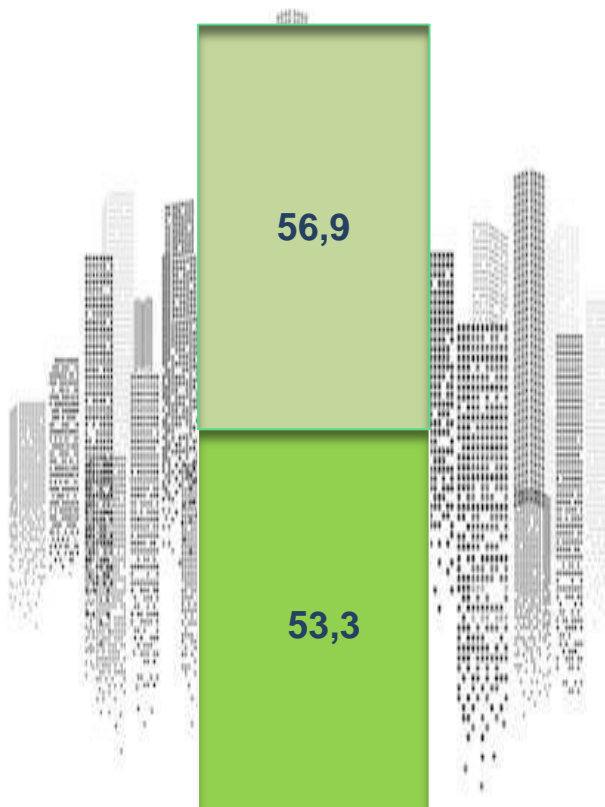
● 2021- yil  
yanvar- noyabr

● 2022- yil  
yanvar- noyabr

**Ma'lumot uchun:** yirik qurilish tashkilotlari tomonidan bajarilgan qurilish ishlarining jami qurilish ishlari hajmidagi eng koʻp ulushi Yunusobod tumani (hududdagi jami qurilish ishlari hajmining **50,8** %), Uchtepa tumani (hududdagi jami qurilish ishlari hajmining **46,7** %i), Shayxontohur tumani (hududdagi jami qurilish ishlari hajmining **44,2** %i), Bektemir tumani (hududdagi jami qurilish ishlari hajmining **41,8** %i) ga toʻgʻri keldi.



## Qurilish ishlari umumiy hajmida kichik korxonalar va mikrofirmalarning ulushi, % da



Kichik korxonalar va mikrofirmalar

- 2022- yil yanvar-oktabr oylari
- 2021- yil yanvar-oktabr oylari

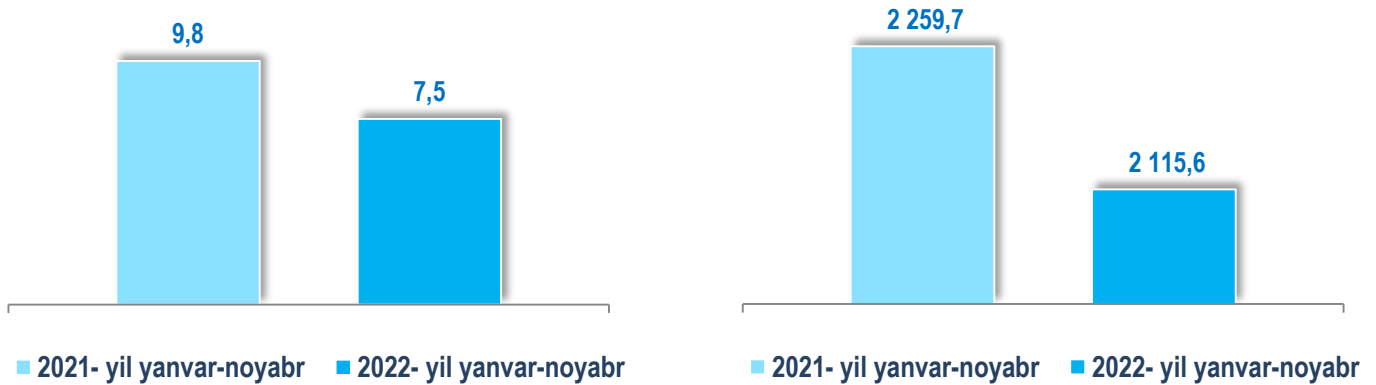
Kichik korxonalar va mikrofirmalar tomonidan bajarilgan qurilish ishlari hajmi 2022-yil yanvar-noyabrda 2021-yilning yanvar-noyabrga nisbatan ko'payish kuzatildi. Ular tomonidan jami qurilish ishlari hajmining **56,9 %** bajarilib, 2021-yilning yanvar-noyabr oylariga nisbatan **3,8 %** punktga ko'paygan.

Shuningdek, ular hissasiga to'g'ri kelgan qurilish ishlari hajmi 2021-yilning mos davriga nisbatan o'sish sur'ati **109,5 %** ni tashkil etgan holda **16 074,2** mlrd. so'm miqdorida qayd etildi.

Norasmiy sektor hissasiga to'g'ri kelgan qurilish ishlarining jami qurilish ishlaridagi ulushi **7,5 %** ni tashkil etib, **2 115,6** mlrd. so'm miqdorida qayd etilib, 2021-yilning mos davriga nisbatan o'sish sur'ati **80,7 %** ni tashkil etdi.




## Qurilish ishlari umumiy hajmida norasmiy sektorning ulushi



Davlat mulkchiligidagi tashkilotlar tomonidan jami **634,2** mlrd. so'mlik qurilish ishlari bajarilgan bo'lib, o'sish sur'ati 2021- yilning yanvar-noyabr oylariga nisbatan **70,7 %** ni tashkil qilib, jami amalga oshirilgan qurilish ishlari hajmidagi ulushi **2,2 %** ni tashkil etdi. Nodavlat mulkchilikdagi tashkilotlar tomonidan esa **27 602,0** mlrd. so'mlik qurilish ishlari bajarilib, o'sish sur'ati **106,2 %** ni va jami amalga oshirilgan qurilish ishlari hajmidagi ulushi **97,8 %** ni tashkil etdi.



## Mulkchilik shakli davlat va nodavlat bo'lgan tashkilotlar tomonidan bajarilgan qurilish ishlari, % da



Davlat mulki



Nodavlat mulk



## Umumiy hajmdan yangi qurilish, rekonstruksiya, kengaytirish, texnik qayta qurollantirish ishlari ulushi

2022- yil yanvar-noyabr

59,6 %

Bajarilgan qurilish ishlarining katta qismi yangi bino va inshootlarni qurish bo'yicha bajarilgan. Jami qurilish ishlarining 59,6 % yoki 16 839,3 mlrd. so'mni tashkil etgan.

38,5 %

Yirik qurilish tashkilotlari bo'yicha yangi qurilish hisobidan 6 474,8 mlrd. so'mlik ishlar bajarildi yoki jami yirik qurilish korxonalarining yangi jami qurilish ishlaridagi ulushi 38,5 % ni tashkil etdi.

54,8 %

Kichik korxonalar va mikrofirmalar bo'yicha yangi qurilish hisobidan 9 231,1 mlrd. so'm yoki jami kichik korxonalar va mikrofirmalarning yangi qurilish ishlaridagi ulushi 54,8 % ni tashkil etdi.

6,7 %

Yangi qurilish ishlari hajmida norasmiy sektor hissasiga 1 133,4 mlrd. so'm yoki ularning jamiga nisbatan ulushi 6,7 % ni tashkil etdi.





### Hududlar kesimida qurilish ishlari 2022- yil yanvar-noyabr oylarida

	Qurilish ishlari hajmi (mlrd. so'm)	O'sish sur'ati, %da	Umumiy hajmdan yangi qurilish, rekonstruksiya, kengaytirish, texnik qayta quollantirish ishlari (mlrd. so'm)
<b>Toshkent shahar</b>	<b>28 236,2</b>	<b>102,8</b>	<b>16 839,3</b>
tumanlar:			
Uchtepa	1 887,4	65,1	927,2
Bektemir	879,2	117,2	548,9
Yunusobod	4 617,3	108,7	3 203,5
Mirzo Ulug'bek	3 042,8	90,2	1 679,1
Mirobod	3 462,0	117,1	1 905,3
Shayxontoxur	1 996,2	102,2	1 413,2
Olmazor	1 876,6	94,9	1 050,9
Sergeli	1 276,1	101,3	668,0
Yakkasaroy	2 456,0	108,5	1 328,4
Yashnabod	2 802,2	136,7	1 450,1
Yangihayot	1 083,0	107,8	723,2
Chilonzor	2 857,4	104,6	1 941,4



## Toshkent shahrida iqtisodiy faoliyat turlari bo'yicha qurilish ishlari, %da

2021- yil yanvar-noyabr

15,5



Ixtisoslashtirilgan qurilish ishlari

25,6



Fuqarolik obyektlarini qurilishi

58,9



Bino va inshootlarni qurilishi

2022- yil yanvar-noyabr

17,1



Ixtisoslashtirilgan qurilish ishlari

20,0



Fuqarolik obyektlarini qurilishi

62,9



Bino va inshootlarni qurilishi

**Ma'lumot uchun:** Iqtisodiy faoliyat turlari bo'yicha qurilish ishlarining asosiy qismi qurilish, turar joy va yashash uchun mo'ljallangan hamda yashash uchun mo'ljallanmagan binolar qurish bo'yicha amalga oshirilgan qurilish ishlaridan tashkil topdi.

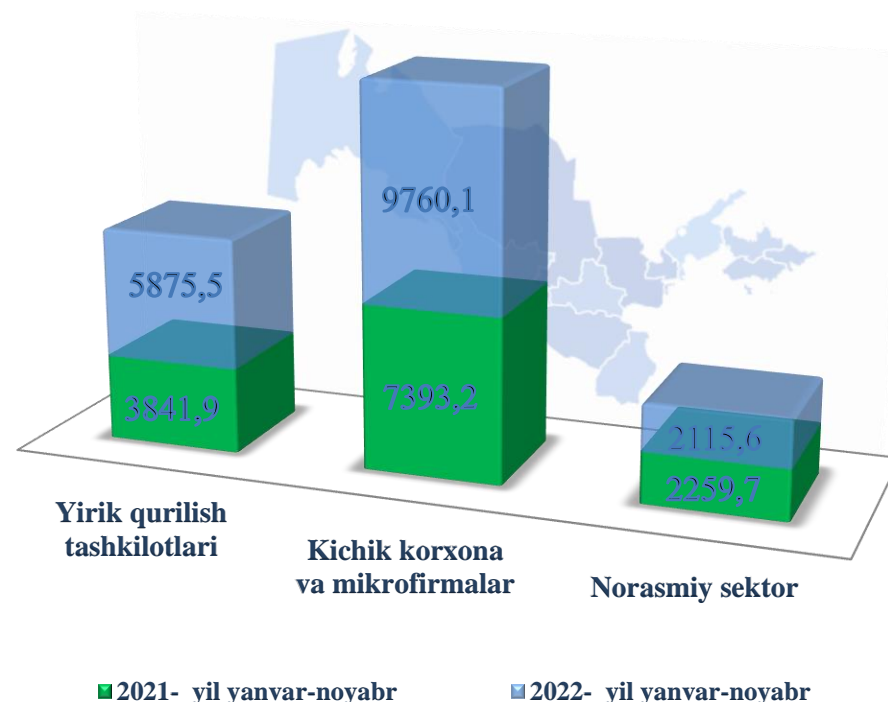


## Bino va inshootlar qurilishi

ulushi %da

Bino va inshootlarni qurish bo'yicha qurilish ishlari tarkibida yirik qurilish tashkilotlari tomonidan bajarilgan qurilish ishlari ulushi **33,1 %** ni tashkil etib, 2021- yilning yanvar-noyabr oylaridagi ko'rsatkichga nisbatan **127,8 %** ni tashkil etdi. Ushbu faoliyat turida kichik korxonalar va mikrofirmalar hissasiga to'g'ri kelgan 2021- yilning yanvar-noyabr oyidagi ko'rsatkichga nisbatan **110,3 %** ni tashkil qildi, ulushi esa **55,0 %** ni tashkil etdi.

Norasmiy sektorning ulushi esa 2021-yilning yanvar-noyabr oyidagi ko'rsatkichga nisbatan **78,2 %**ni tashkil qildi, ulushi esa **11,9 %**ni tashkil etdi.



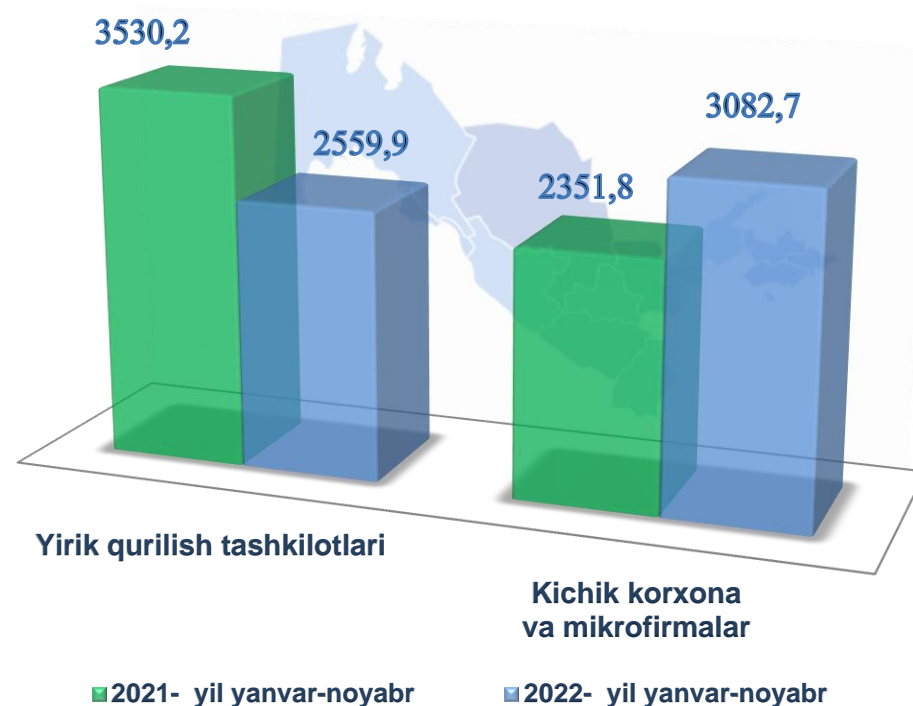


## Fuqarolik obyektlarini qurish bo'yicha qurilish ishlari

ulushi %da

Fuqarolik obyektlarini qurish bo'yicha yirik qurilish tashkilotlari tomonidan bajarilgan qurilish ishlari hajmining ulushi **45,4 %** ni tashkil etdi va 2021- yilning yanvar-noyabr oylariga nisbatan **60,6 %** ni tashkil etdi.

Shuningdek, kichik korxonalar va mikrofirmalar ulushi mos ravishda **54,6 %** ni va 2021- yilning yanvar-noyabr oylariga nisbatan **109,5 %** ni tashkil etdi.

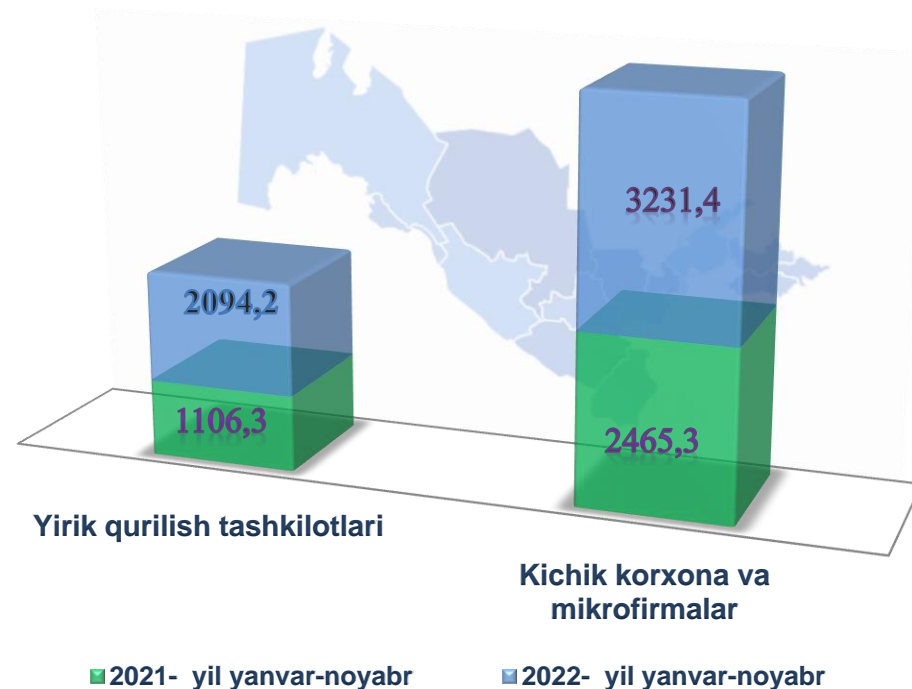




## Ixtisoslashtirilgan qurilish ishlari

ulushi % da

Ixtisoslashtirilgan qurilish ishlari tarkibida yirik qurilish tashkilotlari tomonidan bajarilgan qurilish ishlari hajmining ulushi **33,3 %** ni tashkil etdi va 2021- yilning yanvar-noyabr oylariga nisbatan **121,7 %** ni tashkil etdi. **66,7 %** ulush kichik korxonalar va mikrofirmalar hissasiga to'g'ri kelib, 2021- yilning mos davriga nisbatan **109,5 %** ni tashkil etdi.





## Hududlar kesimida qurilish ishlari 2022- yil yanvar-noyabr

### Eng yuqori hajm (mlrd. so'm)

Yunusobod t.  
4 617,3

1

2

Mirobod t.  
3 462,0

Mirzo ulug'bek t.  
3 042,8

3



### Eng kichik hajm (mlrd. so'm)

Bektemir t.  
879,2

1

2

Yangihayot t.  
1 083,0

Sergeli  
1 276,1

3



**Toshkent shahar  
Statistika boshqarmasi**

**Investitsiyalar va qurilish statistikasi  
bo'limi**

*Aloqa telefoni: (71) 203-88-18(19)*