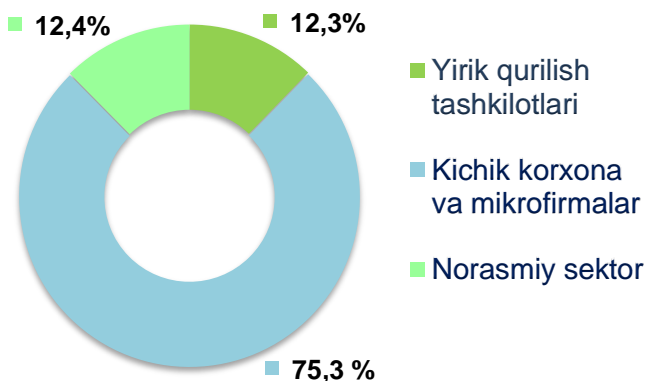


## 2022- yil yanvar oyida uchun Toshkent shahrida qurilish ishlari

2022- yilning yanvar oyida Toshkent shahrida jami 2 059,6 mlrd. soʻmlik qurilish ishlari bajarilib, oʻsish surʼati 2021- yilning yanvar oyiga nisbatan 101,0 % ni tashkil etdi.

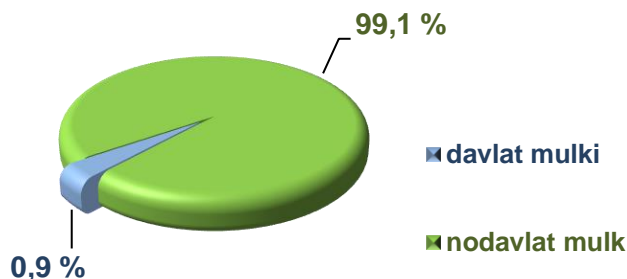


### 2022- yil yanvar oyida qurilish ishlari hajmining tarkibi, ulushi % da



Qurilish ishlari hajmi yirik qurilish tashkilotlari, kichik korxonalar va mikrofirmalar hamda norasmiy sektorlarda amalga oshirilgan ishlar tarkibi boʻyicha shakllanadi.

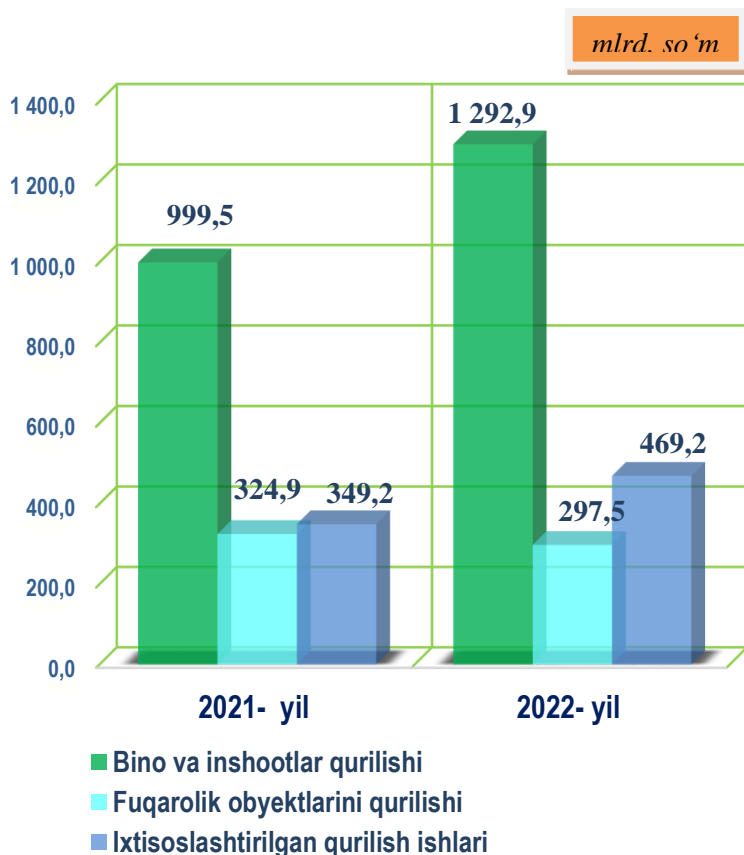
Amalga oshirilgan qurilish ishlari mulkchilik shakli, davlat va nodavlat boʻlgan korxonalar va tashkilotlar tarkibi boʻyicha boʻlinadi.



**Maʼlumot uchun:** qurilish ishlari hajmi bu – oʻz kuchi bilan bajarilgan qurilish ishlari, yangi qurilish, kapital va joriy taʼmirlash hamda boshqa pudrat qurilish ishlari natijasidir.



## 2022- yil yanvar oyida mulkchilik shakllari bo'yicha qurilish ishlari hajmi



### Qurilish ishlari bo'yicha faoliyat ko'rsatayotgan korxonalar va tashkilotlar soni

2022- yil 1- fevral holatiga ko'ra qurilish sohasida ro'yxatdan o'tgan jami korxonalar va tashkilotlar soni 9,2 mingta, faoliyat ko'rsatayotgan korxonalar va tashkilotlar soni esa, 8,8 mingtani tashkil etib, o'tgan 2021- yilning mos davriga nisbatan 863 taga ko'paygan.

2022- yilning yanvar oyida o'tgan yilning mos davriga nisbatan bino va inshootlar qurilishi ishlari hajmi 129,4 % ni tashkil qilib (jami qurilishdagi ulushi 62,8 %) ni tashkil qildi, fuqarolik obyektlarini qurish 91,6% ga (jami qurilishdagi ulushi 14,4%), ixtisoslashtirilgan qurilish ishlarining 134,4% ga (jami qurilishdagi ulushi 22,8%) Bu qurilish sohasida korxonalar va tashkilotlar sonining ko'payishiga asosiy omil bo'lib xizmat qildi.

Bino va inshootlar qurilishi bo'yicha qurilish ishlarining eng yuqori ulushi kichik korxonalar va mikrofirmalar hissasiga to'g'ri kelib, 2021- yilning yanvar oyidagi jami qurilish ko'rsatkichiga nisbatan 53,8 % ni tashkil etdi.

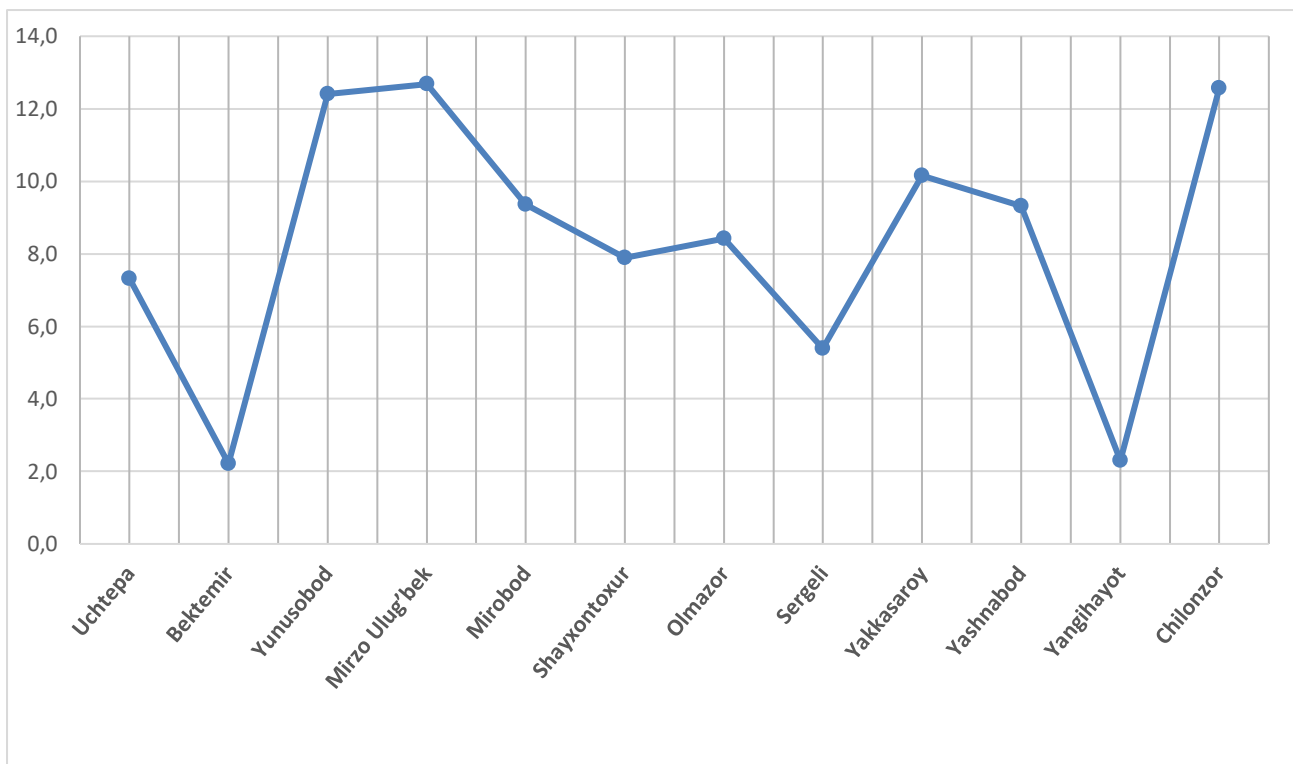


### Toshkent shahrida faoliyat ko'rsatayotgan qurilish korxonalari soni (birlikda)

	Holatiga ko'ra:		O'tgan yilga nisbatan, (+,-)
	01.02.2021- yil	01.02.2022- yil	
<b>Toshkent shahar</b>	<b>7986</b>	<b>8849</b>	863
tumanlar:			
Uchtepa	589	647	58
Bektemir	171	196	25
Yunusobod	1031	1098	67
Mirzo Ulug'bek	1012	1122	110
Mirobod	719	828	109
Shayxontoxur	633	698	65
Olmazor	673	745	72
Sergeli	436	477	41
Yakkasaroy	819	899	80
Yashnabod	714	824	110
Yangihayot	157	203	46
Chilonzor	1032	1112	80



## Toshkent shahrida faoliyat ko'rsatayotgan qurilish korxonalarining hududlar kesimida ulushi (% da), 01.02.2022- yil holatiga



**Ma'lumot uchun:** Toshkent shahrida qurilish korxonalari soni bo'yicha eng ko'p ulushga ega bo'lgan hududlar Mirzo Ulug'bek (12,7 %), Chilonzor (12,6 %) va Yunusobod (12,4 %) tumanlaridir.

2022- yilning yanvar oyida, jami qurilish ishlari hajmi tarkibida yirik qurilish tashkilotlari tomonidan bajarilgan qurilish ishlari hajmi 252,5 mlrd. soʻmni tashkil etdi. Qurilish ishlari 2021- yilning yanvar oyiga nisbatan 75,3 % ni tashkil qilib, jami qurilish ishlari hajmidagi ulushi 2021- yilning mos davridagi nisbatan ulushi 12,3 % ni tashkil qildi.



## Yirik qurilish tashkilotlari tomonidan bajarilgan qurilish ishlarining jamiga nisbatan ulushi, %da



2022- yil  
yanvar oyi

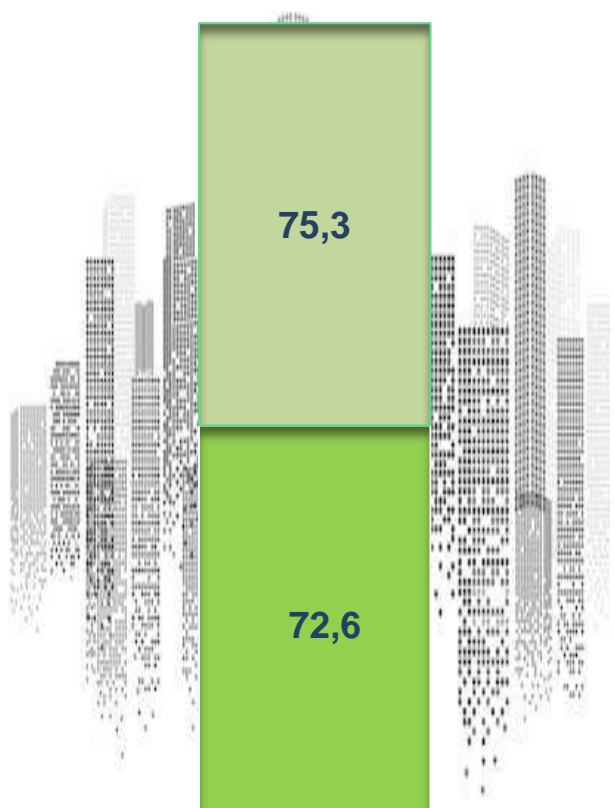


2021- yil  
yanvar oyi

**Ma'lumot uchun:** yirik qurilish tashkilotlari tomonidan bajarilgan qurilish ishlarining jami qurilish ishlari hajmidagi eng ko'p ulushi Bektemir tumani (hududdagi jami qurilish ishlari hajmining **31,5%**i), Uchtepa tumani (hududdagi jami qurilish ishlari hajmining **25,6 %**i), Shayxontoxur tumani (hududdagi jami qurilish ishlari hajmining **20,5 %**i), va Chilonzor tumani (hududdagi jami qurilish ishlari hajmining **15,6%**)ga to'g'ri keldi.



## Qurilish ishlari umumiy hajmida kichik korxonalar va mikrofirmalarning ulushi, % da



Kichik korxonalar va mikrofirmalar

- 2021- yil yanvar oyi
- 2022- yil yanvar oyi

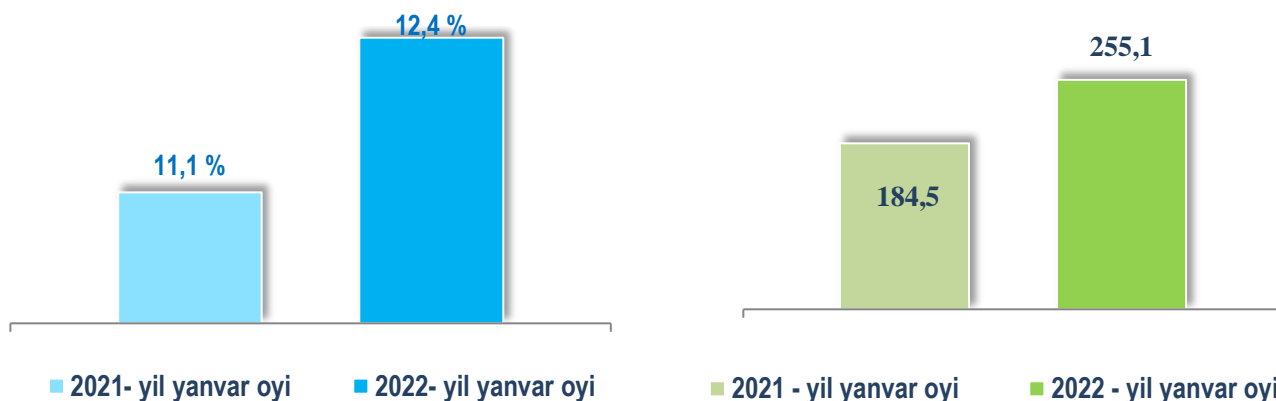
Kichik korxonalar va mikrofirmalar tomonidan bajarilgan qurilish ishlari hajmi 2022- yil yanvar oyida qurilish ishlarini bajarigan boshqa tashkilotlarga nisbatan ko'payish kuzatildi. Ular tomonidan jami qurilish ishlari hajmining **75,3 %i** bajarilib, 2021-yilning yanvar oylariga nisbatan **4,6%** punktga ko'paygan.

Shuningdek, ular hissasiga to'g'ri kelgan qurilish ishlari hajmi 2021- yilning mos davriga nisbatan o'sish sur'ati **104,6 %** ni tashkil etgan holda **1 552,0** mlrd. so'm miqdorida qayd etildi.

Norasmiy sektor hissasiga to'g'ri kelgan qurilish ishlarining jami qurilish ishlaridagi ulushi **12,4 %** ni tashkil etib, **255,1** mlrd. so'm miqdorida qayd etildi. 2021- yilning yanvar oyiga nisbatan kamayish kuzatilib, **115,9 %** ni tashkil etdi.




## Qurilish ishlari umumiy hajmida norasmiy sektorning ulushi



Davlat mulkchiligidagi tashkilotlar tomonidan jami **18,3** mlrd. so'mlik qurilish ishlari bajarilgan bo'lib, o'sish sur'ati 2021- yilning yanvar oyiga nisbatan **57,5 %** ni tashkil qilib, jami amalga oshirilgan qurilish ishlari hajmidagi ulushi **0,9 %** ni tashkil etdi. Nodavlat mulkchilikdagi tashkilotlar tomonidan esa **2 041,3** mlrd. so'mlik qurilish ishlari bajarilib, o'sish sur'ati **101,4 %** ni va jami amalga oshirilgan qurilish ishlari hajmidagi ulushi **99,1%** ni tashkil etdi.



## Mulkchilik shakli davlat va nodavlat bo'lgan tashkilotlar tomonidan bajarilgan qurilish ishlari, % da



Davlat mulki



Nodavlat mulk



## Umumiy hajmdan yangi qurilish, rekonstruksiya, kengaytirish, texnik qayta qurollantirish ishlari ulushi

2022- yil yanvar oyi

62,8 %

Bajarilgan qurilish ishlarining katta qismi yangi bino va inshootlarni qurish bo'yicha bajarilgan. Jami qurilish ishlarining **62,8%** yoki **1 292,9** mlrd. so'mni tashkil etgan.

12,3 %

Yirik qurilish tashkilotlari bo'yicha yangi qurilish hisobidan **252,5** mlrd. so'mlik ishlar bajarildi yoki jami yirik qurilish korxonalarining yangi qurilish ishlaridagi ulushi **12,3 %** ni tashkil etdi.


75,3 %

Kichik korxonalar va mikrofirmalar bo'yicha yangi qurilish hisobidan **1 552,0** mlrd. so'm yoki jami kichik korxonalar va mikrofirmalarning yangi qurilish ishlaridagi ulushi **75,3%** ni tashkil etdi.

12,4 %

Yangi qurilish ishlari hajmida norasmiy sektor hissasiga **255,1** mlrd. so'm yoki ularning jamiga nisbatan ulushi **12,4%** ni tashkil etdi.





### Hududlar kesimida qurilish ishlari 2022- yil yanvar oylarida

	Qurilish ishlari hajmi (mlrd. so'm)	O'sish sur'ati, %da	Umumiy hajmdan yangi qurilish, rekonstruksiya, kengaytirish, texnik qayta qurollantirish ishlari (mlrd. so'm)
<b>Toshkent shahar</b>	<b>2 059,6</b>	<b>101,0</b>	<b>1260,7</b>
tumanlar:			
Uchtepa	67,4	143,3	21,3
Bektemir	289,9	107,4	170,6
Yunusobod	216,8	92,9	156,4
Mirzo Ulug'bek	143,3	80,5	87,3
Mirobod	95,1	108,3	41,8
Shayxontoxur	114,0	114,6	63,7
Olmazor	156,3	87,4	72,0
Sergeli	124,5	115,3	88,6
Yakkasaroy	370,7	96,3	243,1
Yashnabod	195,5	106,1	124,3
Yangihayot	53,2	117,7	33,1
Chilonzor	232,9	105,0	158,3

\*Hududlar bo'yicha taqsimlanmaydigan hajmni qo'shgan holda



## Toshkent shahrida iqtisodiy faoliyat turlari bo'yicha qurilish ishlari, %da

2021- yil yanvar oyi

20,9



Ixtisoslashtirilgan qurilish ishlari

19,4



Fuqarolik obyektlarini qurilishi

59,7



Bino va inshootlarni qurilishi

2022- yil yanvar oyi

22,8



Ixtisoslashtirilgan qurilish ishlari

14,4



Fuqarolik obyektlarini qurilishi

62,8



Bino va inshootlarni qurilishi

**Ma'lumot uchun:** Iqtisodiy faoliyat turlari bo'yicha qurilish ishlarining asosiy qismi qurilish, turar joy va yashash uchun mo'ljallangan hamda yashash uchun mo'ljallanmagan binolar qurish bo'yicha amalga oshirilgan qurilish ishlaridan tashkil topdi.

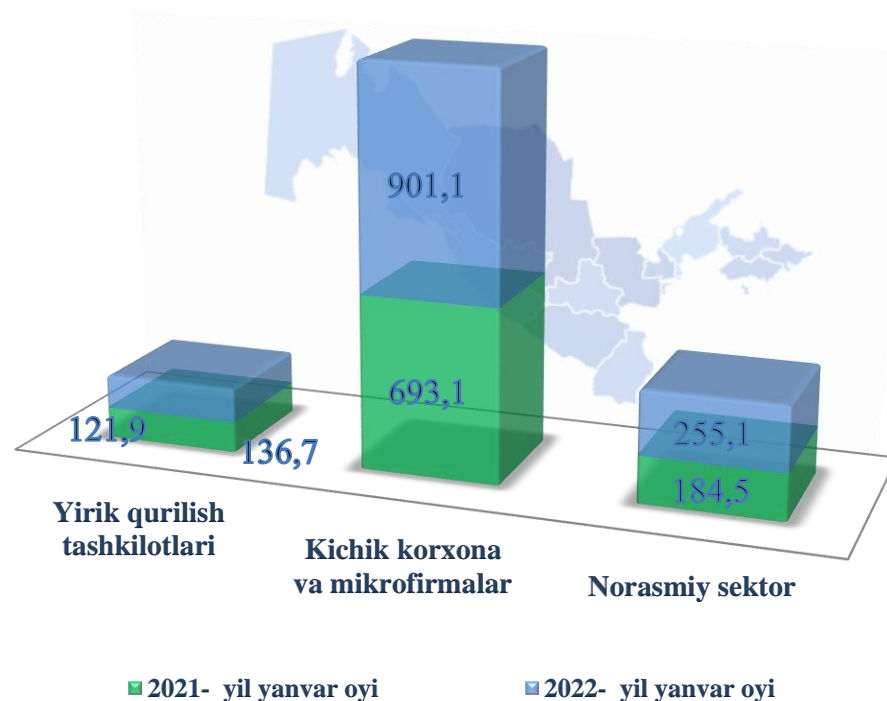


## Bino va inshootlar qurilishi

ulushi %da

Bino va inshootlarni qurish bo'yicha qurilish ishlari tarkibida yirik qurilish tashkilotlari tomonidan bajarilgan qurilish ishlari ulushi **6,6 %** ni tashkil etib, 2021- yilning yanvar oyidagi ko'rsatkichga nisbatan **12,1 %** punktga ko'paydi. Ushbu faoliyat turida kichik korxonalar va mikrofirmalar hissasiga to'g'ri kelgan ulush 2021- yilning yanvar oyidagi ko'rsatkichga nisbatan **30,0 %** punktga ko'paydi, **43,8 %** ni tashkil etdi.

Norasmiy sektorning ulushi esa 2021- yilning yanvar oyidagi ko'rsatkichga nisbatan **38,3 %** punktga ko'paydi, **12,4 %** ni tashkil etdi.



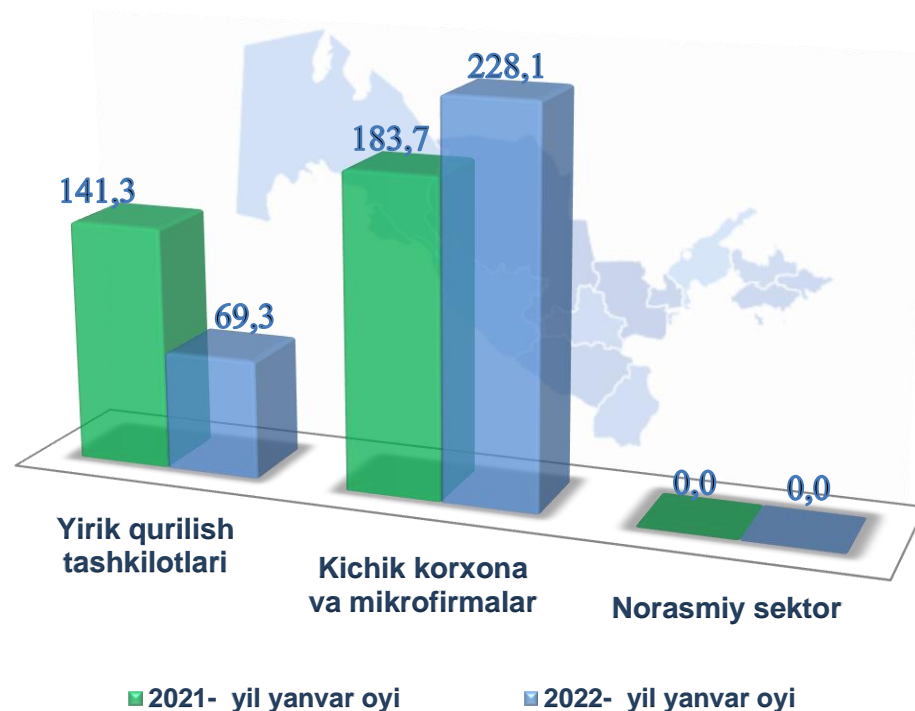


## Fuqarolik obyektlarini qurish bo'yicha qurilish ishlari

ulushi %da

Fuqarolik obyektlarini qurish bo'yicha yirik qurilish tashkilotlari tomonidan bajarilgan qurilish ishlari hajmining ulushi **3,4 %** ni tashkil etdi va 2021- yilning yanvar oyiga nisbatan **51,0 %** punktga kamaydi.

Shuningdek, kichik korxonalar va mikrofirmalar ulushi mos ravishda **11,1 %** (**24,2 %** punktga ko'paydi)ni tashkil etdi.

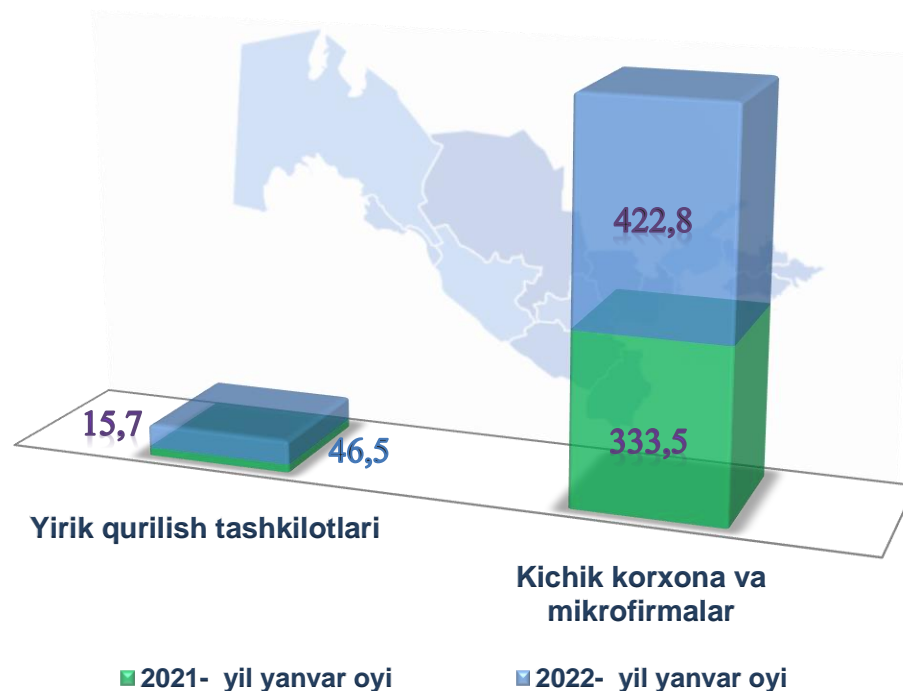




## Ixtisoslashtirilgan qurilish ishlari

ulushi % da

Ixtisoslashtirilgan qurilish ishlari tarkibida yirik qurilish tashkilotlari tomonidan bajarilgan qurilish ishlari hajmining ulushi 2,3 % ni tashkil etdi va 2021- yilning yanvar oyiga nisbatan **196,2%** punktga kapaydi. **20,4 %** ulush kichik korxonalar va mikrofirmalar hissasiga to'g'ri kelib, 2021- yilning mos davriga nisbatan **26,8 %** punktga ko'paydi.





## Hududlar kesimida qurilish ishlari 2022- yil yanvar oyida

### Eng yuqori hajm

(mlrd. so'm)

Yunusobod t.

370,7

2

Yashnabod t.

232,9

1

Mirzo Ulug'bek t.

289,9

3



### Eng kichik hajm

(mlrd. so'm)

Yangihayot t.

53,2

2

Sergeli

95,1

1

Bektemir t.

67,4

3



**Toshkent shahar  
Statistika boshqarmasi**

**Investitsiyalar va qurilish statistikasi  
bo'limi**

*Aloqa telefoni: (71) 203-88-18(19)*