



O‘ZBEKISTON RESPUBLIKASI
DAVLAT STATISTIKA QO‘MITASI

TOSHKENT SHAHRINING SANOAT ISHLAB CHIQRISHI

2022- YIL YANVAR-OKTABR
(DASTLABKI MA’LUMOT)



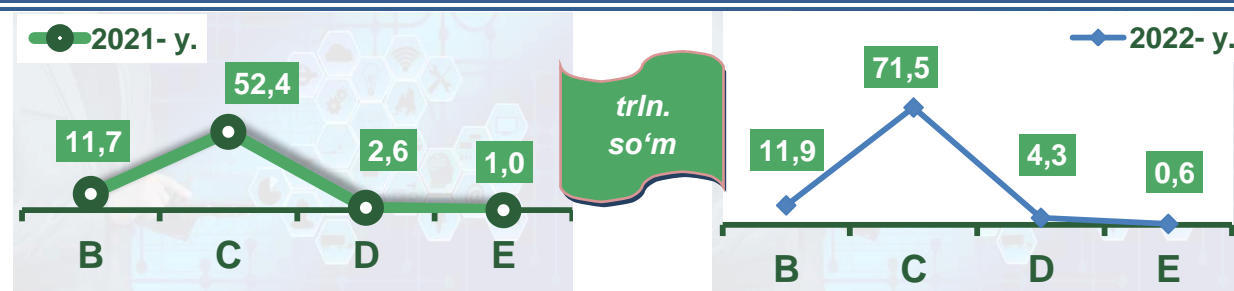
Sanoat statistikasi
boshqarmasi
Tel.: 71-202-80-46

Toshkent shahrining sanoat ishlab chiqarishi

(2022- yil yanvar-oktabr oylarida)

Dastlabki ma'lumotlar bo'yicha 2022-yilning yanvar-oktabr oylarida shahar korxonalarini tomonidan 88,2 trln. so'mlik sanoat mahsulotlari ishlab chiqarilgan bo'lib, 2022- yilning yanvar-oktabr oylariga nisbatan sanoat ishlab chiqarishining fizik hajm indeksi* 107,0 % ni tashkil etdi.

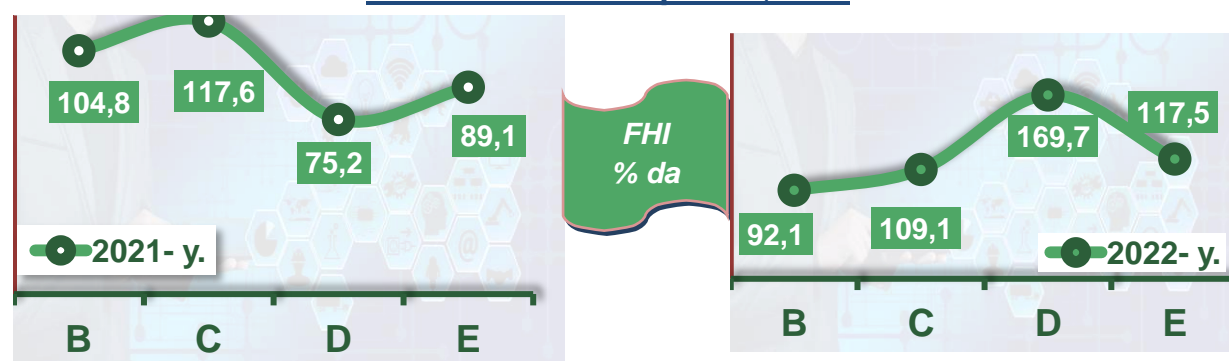
Sanoat ishlab chiqarishi tarkibida eng katta ulush ishlab chiqaradigan sanoat hissasiga to'g'ri kelib, uning jami sanoat ishlab chiqarishidagi ulushi (81,1 %)ni hamda ishlab chiqarish hajmi 71,5 trln. so'mni tashkil etdi.



B – Tog'kon sanoati va ochiq konlarni ishlash, C – Ishlab chiqaradigan sanoat D – Elektr, gaz, bug' bilan ta'minlash va havoni konditsiyalash, E – Suv bilan ta'minlash; kanalizatsiya tizimi, chiqindilarni yig'ish va utilizatsiya qilish.



Asosiy iqtisodiy faoliyat turlari bo'yicha

sanoat ishlab chiqarishi, FHI* % da




Jami sanoat ishlab chiqarishi fizik hajmi o'sishining asosiy omili bo'lib, ishlab chiqaradigan (qayta ishlash) sanoatning – 9,1 % ga o'sishi kuzatildi. Suv bilan ta'minlash, kanalizatsiya tizimi, chiqindilarni yig'ish va utilizatsiya qilishda – 17,5 % ga, elektr, gaz, bug' bilan ta'minlash va havoni konditsiyalashning 69,7 % ga o'sishi hamda tog'kon sanoati va ochiq konlarda ishlash 7,9 %, pasayish kuzatildi.

*Sanoat ishlab chiqarishining fizik hajm indeksi ishlab chiqarilgan mahsulotlar (ishlar, xizmatlar) hajmining taqqoslanadigan davrlardagi o'zgarishini tavsiflovchi nisbiy ko'rsatkichdir.



Togʻ-kon sanoati va ochiq konlarni ishlash korxonalari tomonidan 2022- yilning yanvar-oktabr oylarida ishlab chiqarilgan mahsulotlar hajmi 11,9 trln. soʻmni yoki jami ishlab chiqarilgan sanoat mahsulotlari hajmining 13,5 % ini tashkil etdi.

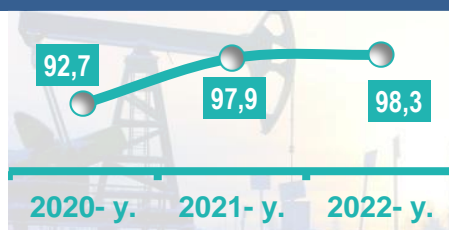
Jami sanoat ishlab chiqarishi hajmidagi ulushi,
(yanvar-oktabr oylarida, % da)



Togʻ-kon sanoati va ochiq konlarni ishlashda yirik sanoat korxonalari tomonidan ayrim turdagi sanoat mahsulotlarini ishlab chiqarish

Oʻtgan yilning mos davriga nisbatan, % da

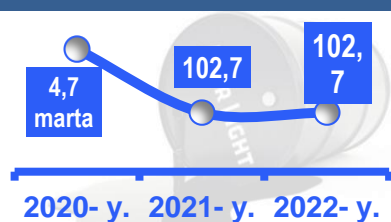
Gaz kondensati



Tabiiy gaz



Neft



Shagʻal



Chaqiq tosh

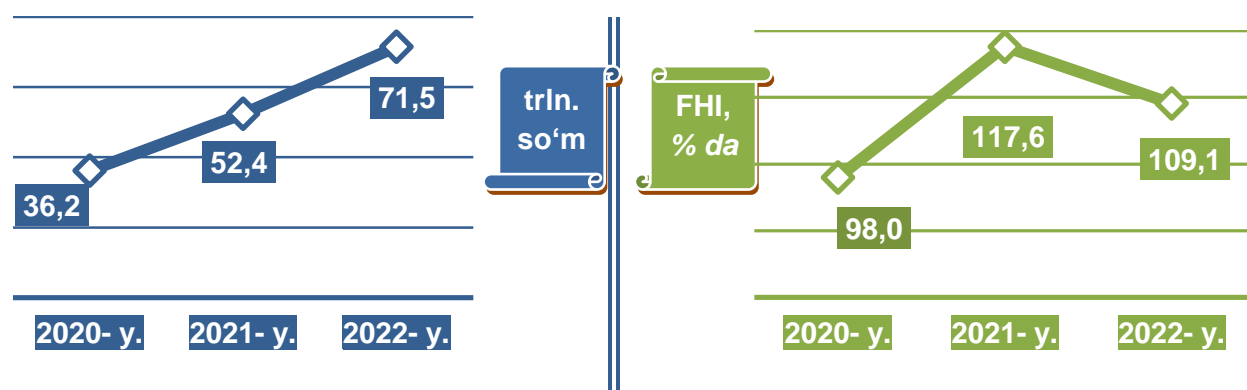


Togʻ-kon sanoati va ochiq konlarni ishlashda yirik sanoat korxonalari tomonidan ayrim turdagi sanoat mahsulotlarini ishlab chiqarish

Sanoat mahsulotlari	2021- yil yanvar- oktabr	2022- yil yanvar-oktabr	Farqi +/-
Neft, ming t.	536,7	551,1	14,4
Tabiiy gaz, mln. kub.m.	29 900,4	29 457,8	-442,6
Gaz kondensati, ming t.	611,1	600,7	-10,4
Chaqiq tosh t.	829 411,6	21 179 66,4	1288554,8

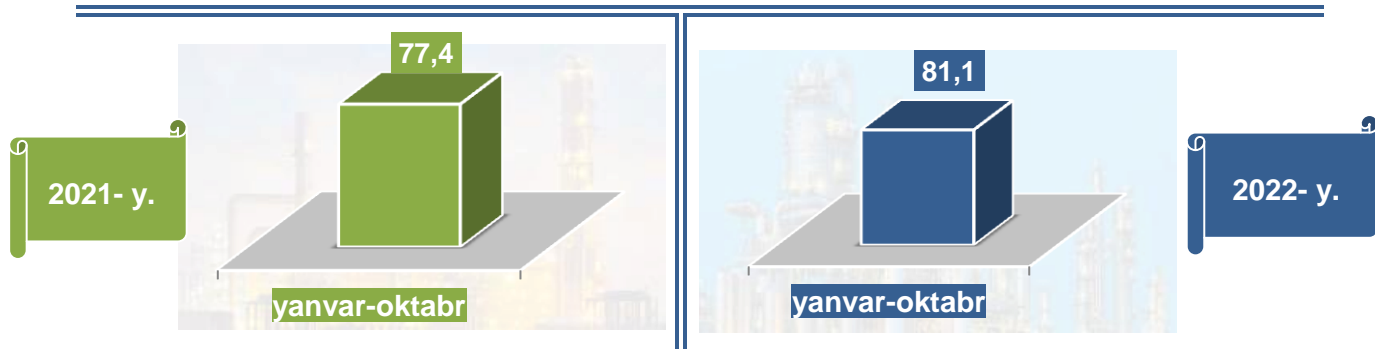
Shagʻal t. 12076,2

Ishlab chiqaradigan sanoat

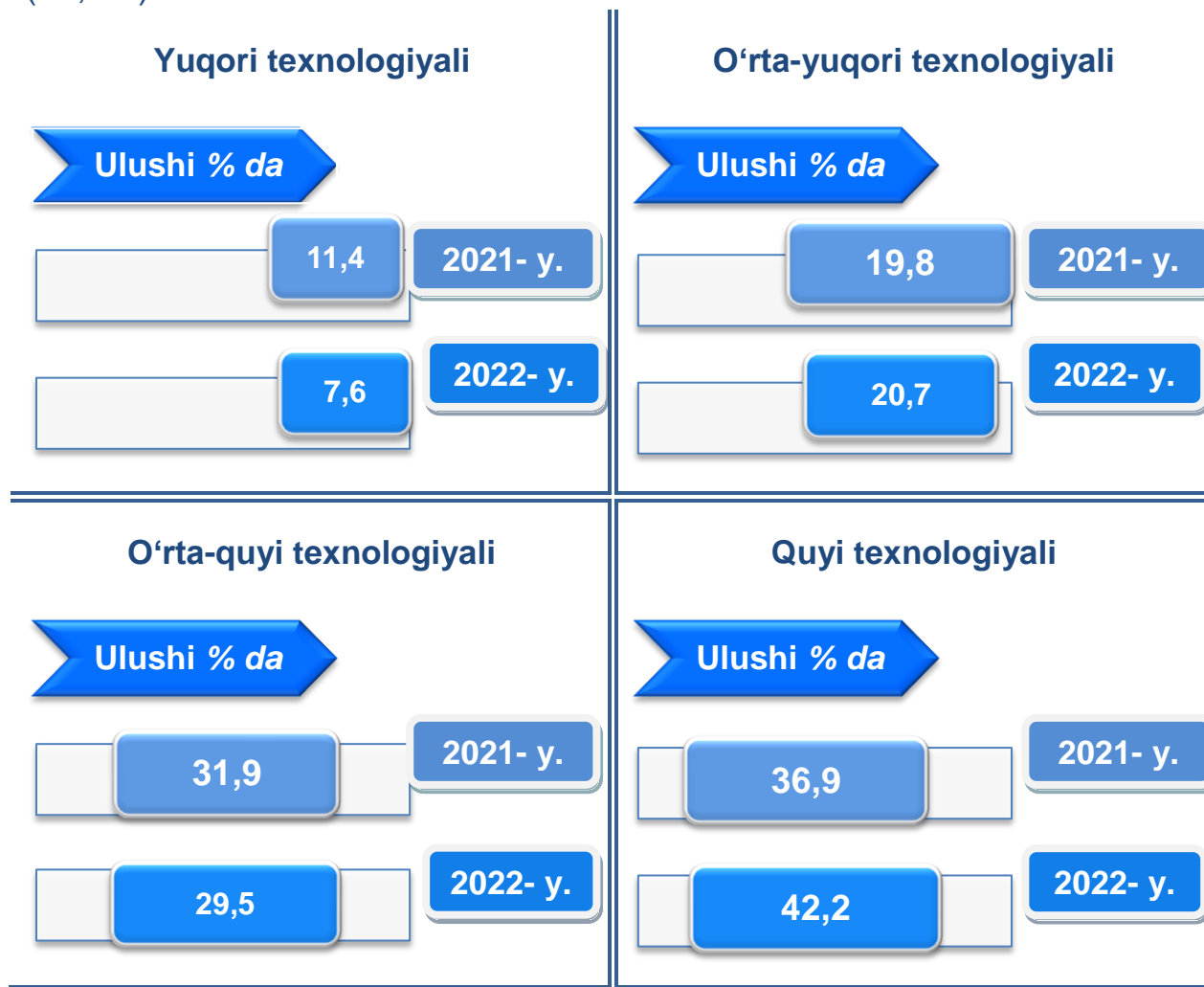


2022- yilning yanvar-oktabr oylarida ishlab chiqaradigan sanoat korxonalari tomonidan ishlab chiqarilgan mahsulotlar hajmi 71,5 trln. soʻmni yoki jami sanoat mahsulotlarining 81,1 % ini tashkil etdi.

Jami sanoat ishlab chiqarishi hajmidagi ulushi, (yanvar-oktabr oylarida, % da)



O'tgan yilning mos davri bilan solishtirganda ishlab chiqaradigan sanoat tarkibida yuqori texnologiyali tarmoqning ulushi 7,6 % ni (2021- yilning yanvar-oktabr oylarida – 11,4 %), o'rta-yuqori texnologiyali – 20,7 % (19,8 %), o'rta-quyi texnologiyali – 29,5 % (31,9 %) va quyi texnologiyalisi – 42,2 % (36,9%)ni tashkil etdi.



Jami ishlab chiqaradigan sanoat tarkibida mashina va asbob- uskunalari ishlab chiqarish, ta'mirlash va o'rnatish, avtotransport vositalari, yarim tirkamalar va boshqa tayyor buyumlarni ishlab chiqarish sohasining ulushi – 27,6 % (2021- yilning yanvar-oktabr oylariga nisbatan fizik hajm indeksi 98,0 %), metallurgiya sanoatining ulushi – 15,0 % (2021- yilning yanvar-oktabr oylariga nisbatan fizik hajm indeksi 105,9 %), to'qimachilik, kiyim, teri mahsulotlarini ishlab chiqarishning ulushi – 7,7 % (2021- yilning yanvar-oktabr oylariga nisbatan fizik hajm indeksi 99,6 %), oziq-ovqat, ichimliklar va tamaki mahsulotlarini ishlab chiqarishning ulushi – 26,4 % (2021- yilning yanvar-oktabr oylariga nisbatan fizik hajm indeksi 132,4 %), kimyo mahsulotlari, rezina va plastmassa buyumlarini ishlab chiqarishning ulushi –

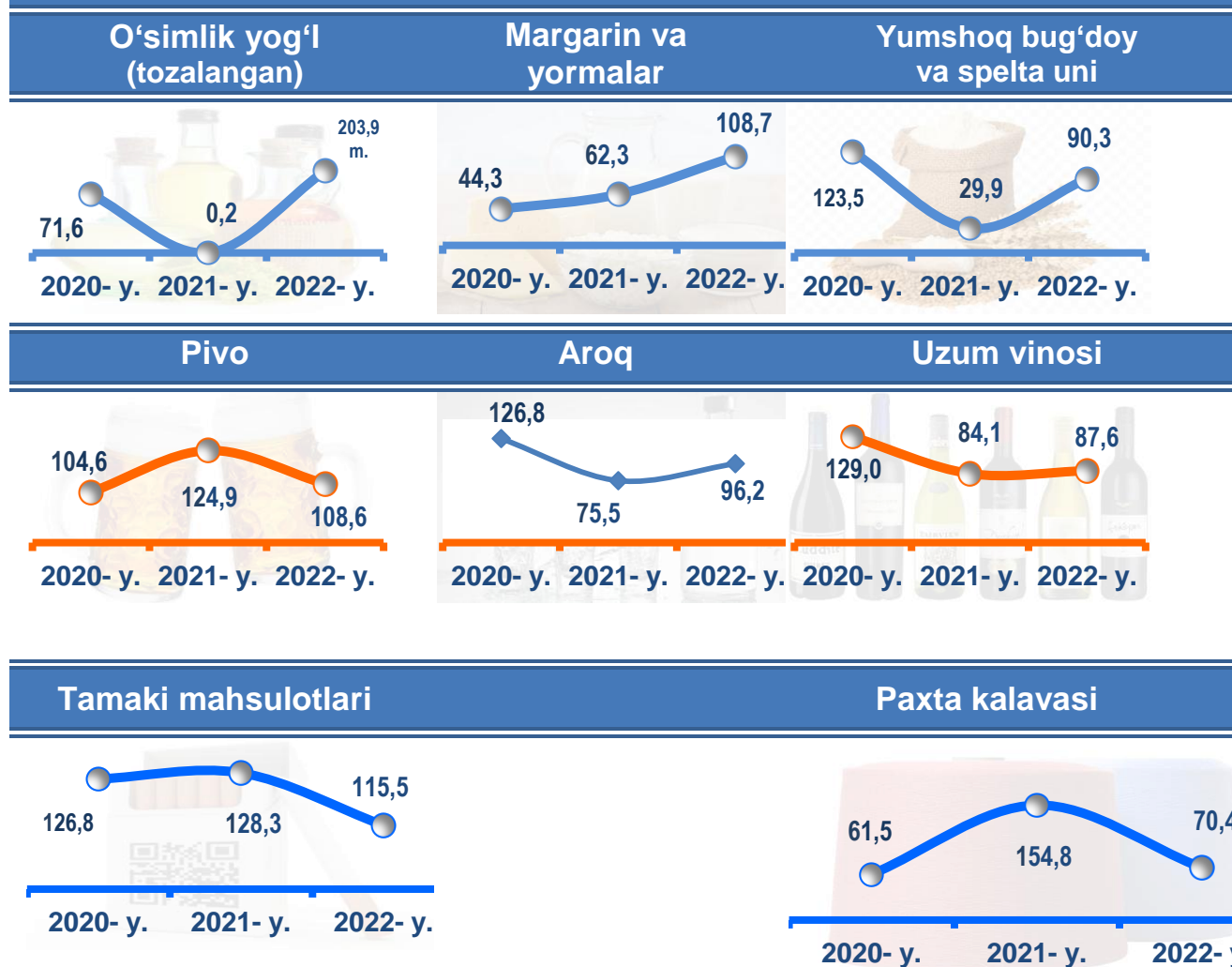
7,6 % (2021- yilning yanvar-oktabr oylariga nisbatan fizik hajm indeksi 116,3%)ni tashkil etdi.

Ishlab chiqaradigan sanoatda ayrim turdagi mahsulotlarning o'sish sur'ati

2022- yilning yanvar-oktabr oylari davomida ishlab chiqaradigan sanoatda 12194,7 tonna makaron va shunga o'xshash un mahsulotlari (30,2 % ga oshgan), 49,2 ming tonna kunjara va qattiq chiqindilar (51,7 % ga oshgan),

1 695,7 mln dona tamaki mahsulotlari (15,5 %) hamda 12,9 ming tonna margarin va yormalar (8,7 % ga oshgan) ishlab chiqarilganligi kuzatildi.

O'tgan yilning mos davriga nisbatan, % da



**Ishlab chiqaradigan sanoatda yirik sanoat korxonalari
tomonidan ayrim turdagi mahsulotlarni ishlab chiqarish**


Sanoat mahsulotlari	2021- yil yanvar-oktabr	2022- yil yanvar-oktabr	Farqi +/-
Yumshoq bug'doy va spelta uni, ming tonna.	66,2	59,7	-6,4
Paxta kalavasi, ming tonna.	42,1	29,6	-12,5
Margarin va yormalar ming tonna.	11,9	12,9	1,0
Pivo – mln litr	64,6	70,2	5,6
Traktorlar - dona	213,0	116,0	-97,0
Sovutgich va muzlatgichlar - ming dona	415,3	632,8	217,5
Akril va vinil polimerlari asosidagi bo'yoqlar va laklar, t.	13 237,0	13 576,0	339,0
Tamaki mahsulotlari, mln. dona	1 468,7	1 695,7	227,0

**Ishlab chiqaradigan sanoatda yirik sanoat korxonalari
tomonidan ayrim turdagi mahsulotlarni ishlab chiqarish**


2022- yilning yanvar-oktabr oylarida qishloq xo'jaligi texnikasi ishlab chiqarish sanoatida, jami 116 dona traktorlar ishlab chiqarildi, bu ko'rsatkich o'tgan yilning mos davriga nisbatan 54,5 % ga kamaygan.

**Toshkent shaharda traktor ishlab chiqarish sanoati,
yanvar-oktabr oylarida**

miqdori dona



o'sish sur'ati, % da



**Toshkent shaharda yengil avtomobillar
ishlab chiqarish sanoati
yanvar-oktabr oylarida, dona**



"Volkswagen
Caddy"

2022-
y.

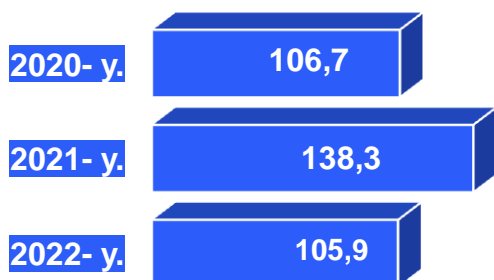
423

Metallurgiya sanoati

(yanvar-oktabr)



FHI
% da



Ishlab chiqaradigan sanoat tarkibida 2021- yilning yanvar-oktabr oylarida metallurgiya sanoati ulushi 14,2 % ni tashkil etib, uning fizik hajm indeksi 38,3 % ga ko'paygan bo'lsa,

2022- yilning yanvar-oktabr oylari yakunlariga ko'ra, metallurgiya sanoatining ulushi 15,3 % gacha ko'tarilib, fizik hajm indeksi esa, 136,9 % va ishlab chiqarish hajmi 10721,5 mlrd. so'mni tashkil etdi.


Boshqa nometall mineral mahsulotlar ishlab chiqarish

(yanvar-oktabr oylarida)

Ishlab chiqaradigan sanoat tarkibida 2021- yilning yanvar-oktabr oylarida boshqa nometall mineral mahsulotlar ishlab chiqarishning ulushi 6,2 % ni, uning fizik hajm indeksi esa 30,6 % ga ko'paygan bo'lsa, 2022- yilning yanvar-oktabr oylari yakunlariga ko'ra, boshqa nometall mineral mahsulotlar ishlab chiqarishning ishlab chiqaradigan sanoat tarkibidagi ulushi 4,3 % ni tashkil etdi, o'tgan yilning mos davriga nisbatan fizik hajm indeksi esa 12,4 % ga kamaydi va ishlab chiqarish hajmi 3089,1 mlrd. so'mni tashkil etdi.



FHI
% da



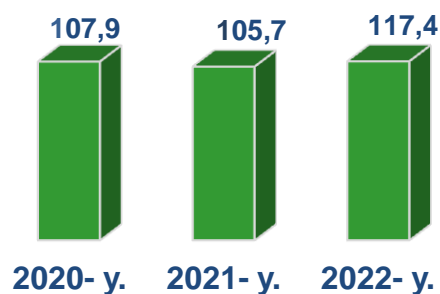
Oziq-ovqat mahsulotlari ishlab chiqarish sanoati

(yanvar-oktabr oylarida)

Ishlab chiqaradigan sanoat tarkibida 2021- yilning yanvar-oktabr oylarida oziq-ovqat mahsulotlari ishlab chiqarishning ulushi 12,1 % ni, uning fizik hajm indeksi esa 105,7 % ni tashkil etgan bo'lsa, 2022- yilning yanvar-oktabr oylari yakunlariga ko'ra, oziq-ovqat mahsulotlari ishlab chiqarishning ulushi 12,3 %, o'tgan yilning mos davriga nisbatan fizik hajm indeksi esa 17,4 % ga oshdi va ishlab chiqarish hajmi 8804,0 mlrd. so'mni tashkil etdi.



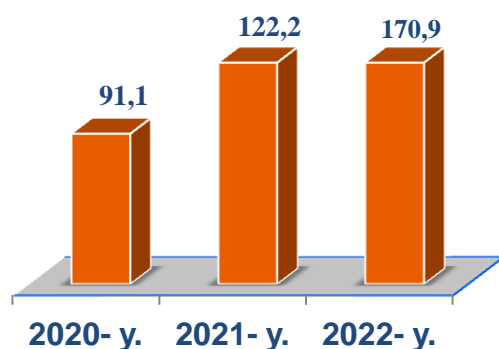
FHI
% da



Ichimliklar ishlab chiqarish sanoati

(yanvar-oktabr oylarida)

FHI
% da



Ishlab chiqaradigan sanoat tarkibida 2021- yilning yanvar-oktabr oylarida ichimlik mahsulotlari ishlab chiqarishning ulushi 7,2 % ni, uning fizik hajm indeksi esa 22,2 % ga oshgan bo'lsa, 2022- yilning yanvar-oktabr oylari yakunlariga ko'ra, ichimlik mahsulotlari ishlab chiqarishning ulushi 13,8 % ni tashkil etdi, o'tgan yilning mos davriga nisbatan fizik hajm indeksi esa 170,9 % ni va ishlab chiqarish hajmi 9833,1 mlrd. so'mni tashkil etdi.

To'qimachilik mahsulotlari ishlab chiqarish sanoati

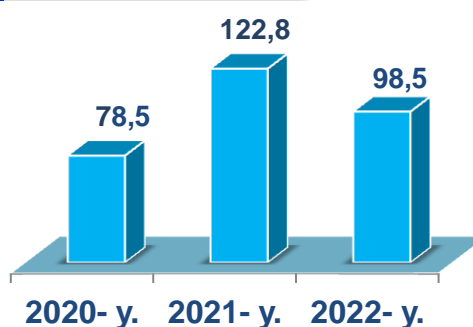
(yanvar-oktabr oylarida)

Ishlab chiqaradigan sanoat tarkibida 2021- yilning yanvar-oktabr oylarida to'qimachilik mahsulotlari ishlab chiqarishning ulushi 6,7 % ni tashkil etgan bo'lsa, uning fizik hajm indeksi 122,8 % ni tashkil etgan.

Shuningdek, 2022- yilning yanvar-oktabr oylarida to'qimachilik mahsulotlari ishlab chiqarishning ulushi 5,9 % ni tashkil etgan, fizik hajm indeksi 1,5 % ga kamaygan bo'lsa, ishlab chiqarish hajmi 4208,4 mlrd. so'mni tashkil etdi.



FHI
% da

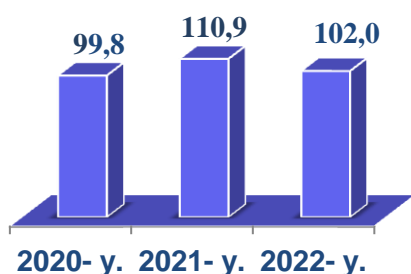


Kiyim ishlab chiqarish sanoati

(yanvar-oktabr oylarida)



FHI
% da



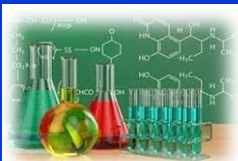
2021- yilning yanvar-oktabr oylari yakunlariga ko'ra, kiyim ishlab chiqarish sanoatining ishlab chiqaradigan sanoat tarkibidagi ulushi 1,8 % ni, fizik hajm indeksi esa 110,9 % ni tashkil etgan bo'lsa, 2022- yilning yanvar-oktabr oylarida ishlab chiqaradigan sanoatdagi ulushi 1,7 % ni, fizik hajm indeksi 102,0 % ni, ishlab chiqarish hajmi esa 1201,0 mlrd. so'mni tashkil etdi.

Kimyo mahsulotlari ishlab chiqarish

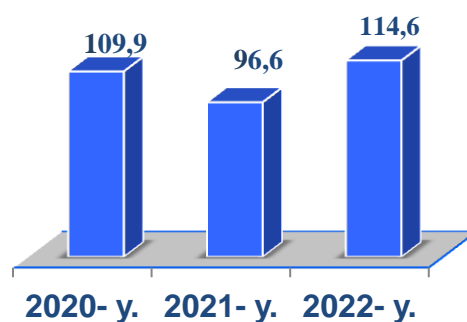
(yanvar-oktabr oylarida)

2021- yilning yanvar-oktabr oylari yakunlariga ko'ra kimyo mahsulotlari ishlab chiqarish sanoatining ishlab chiqaradigan sanoatdagi ulushi 3,9 % ni tashkil etgan, fizik hajm indeksi esa 96,6 % ni tashkil etgan.

Shuningdek, 2022- yilning yanvar-oktabr oylarida ishlab chiqaradigan sanoatdagi ulushi 3,7 % ni, fizik hajm indeksi 14,6 % ga kamaydi, ishlab chiqarish hajmi esa 2658,0 mlrd. so'mni tashkil etdi.



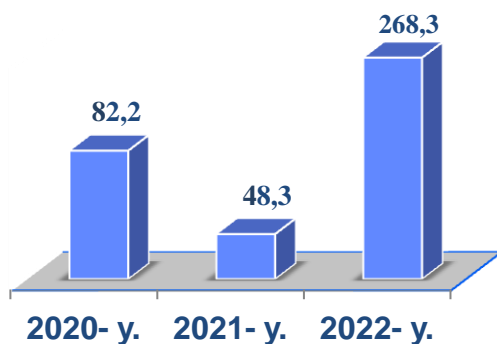
FHI
% da



Koks va neftni qayta ishlash mahsulotlari ishlab chiqarish

(yanvar-oktabr oylarida)

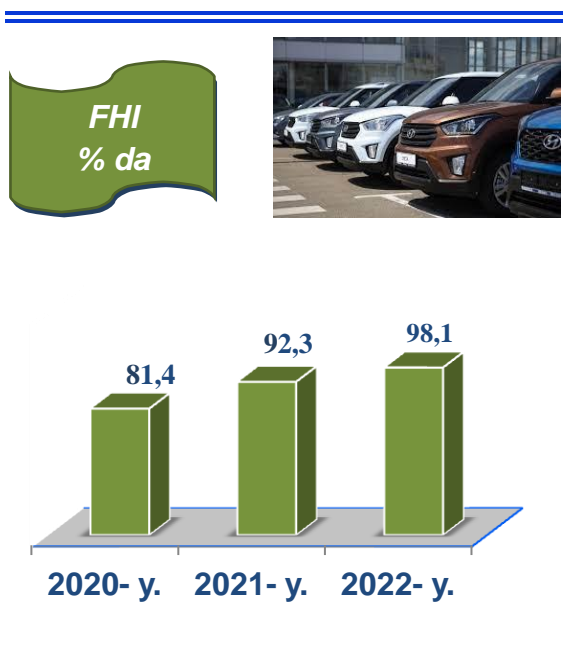
FHI
% da



2021- yilning yanvar-oktabr oylari yakunlariga ko'ra, koks va neftni qayta ishlash mahsulotlari ishlab chiqarish sanoatining ishlab chiqaradigan sanoatdagi ulushi 0,2 % ni tashkil etgan, fizik hajm indeksi esa 48,3 % ni tashkil etgan.

Shuningdek, 2022- yilning yanvar-oktabr oylarida ishlab chiqaradigan sanoatdagi ulushi 0,4 % ni, fizik hajm indeksi 133,1 martaga ko'paygan bo'lib, ishlab chiqarish hajmi 306,1 mlrd. so'mni tashkil etdi.

Avtotransport vositalari, treylerlar va yarim tirkamalar ishlab chiqarish (yanvar-oktabr oylarida)



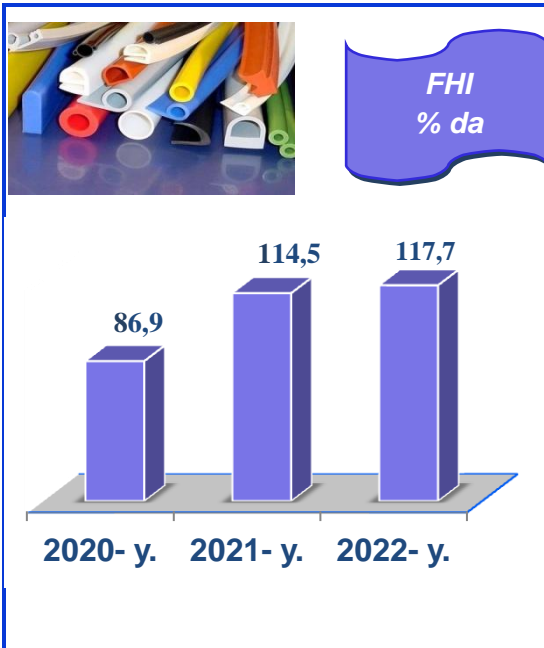
2021- yilning yanvar-oktabr oylari yakunlariga ko'ra, avtotransport vositalari, treylerlar va yarim tirkamalar ishlab chiqarish sanoatining ishlab chiqaradigan sanoatdagi ulushi 0,7 % ni tashkil etgan, fizik hajm indeksi esa 92,3 % ni tashkil etdi.

Shuningdek, 2022- yilning yanvar-oktabr oylarida ishlab chiqaradigan sanoatdagi ulushi 27,6 % ni tashkil etdi, fizik hajm indeksi 98,0 % ni, hamda ishlab chiqarish hajmi 19 729,0 mlrd. so'mni tashkil etdi.

Rezina va plastmassa buyumlar ishlab chiqarish (yanvar-oktabr oylarida)

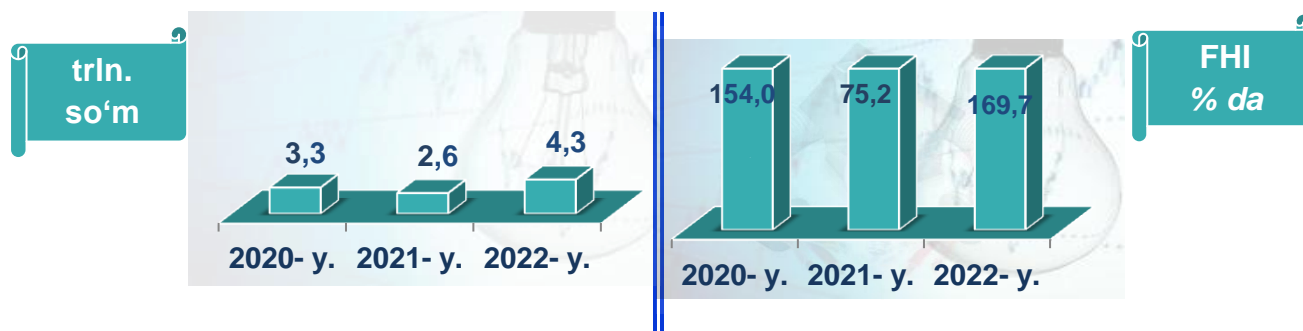
2021- yilning yanvar-oktabr oylari yakunlariga ko'ra, rezina va plastmassa buyumlar ishlab chiqarish sanoatining ishlab chiqaradigan sanoatdagi ulushi 4,6 % ni tashkil etgan, fizik hajm indeksi esa 114,5 % ni tashkil etdi.

Shuningdek, 2022- yilning yanvar-oktabr oylarida ishlab chiqaradigan sanoatdagi ulushi 3,9 % ni, fizik hajm indeksi 117,7 % ni hamda ishlab chiqarish hajmi 2756,3 mlrd. so'mni tashkil etdi.



Elektr, gaz, bug' bilan ta'minlash va havoni konditsiyalash

yanvar-oktabr oylarida




Elektr, gaz, bug' bilan ta'minlash va havoni konditsiyalash korxonalari tomonidan ishlab chiqarilgan mahsulotlar hajmi 4,3 trln. so'mni (jami ishlab chiqarilgan sanoat mahsulotlari hajmining (4,8 % ini) tashkil etdi.

2022- yilning yanvar-oktabr oylarida, sanoatning mazkur tarmog'ida elektr energiyani ishlab chiqarish, uzatish va taqsimlash, bug' bilan ta'minlash tizimlari va havoni konditsiyalashning o'tgan yilning mos davriga nisbatan fizik hajm indeksi 69,7 % ga ko'payganligi kuzatildi.

Jami sanoat ishlab chiqarish hajmidagi ulushi,

(yanvar-oktabr oylarida, % da)



Elektr, gaz, bug' bilan ta'minlash va havoni konditsiyalash sohasida yirik sanoat korxonalari tomonidan sanoat mahsulotlarini ishlab chiqarish


Sanoat mahsulotlari	2021- yil yanvar-oktabr	2022- yil yanvar-oktabr	Farqi +/-
Elektroenergiya, mln.kVt.s	279,8	2304,5	2024,7
Issiqlik energiyasi,	9900,8	9078,6	-822,2

ming gkal

Elektroenergiya uzatish bo'yicha xizmatlar, mln so'm.	675,7	713,8	38,1
---	-------	-------	------

Suv bilan ta'minlash, kanalizatsiya tizimi, chiqindilarni yig'ish va utilizatsiya qilish

yanvar-oktabr oylarida



Suv bilan ta'minlash, kanalizatsiya tizimi, chiqindilarni yig'ish va utilizatsiya qilish korxonalarini tomonidan ishlab chiqarilgan mahsulotlar hajmi 0,6 trln.so'mni (jami ishlab chiqarilgan sanoat mahsulotlari hajmining 0,8 % ini) tashkil etdi.

Jami sanoat ishlab chiqarish hajmidagi ulushi,

(yanvar-oktabr oylarida, % da)

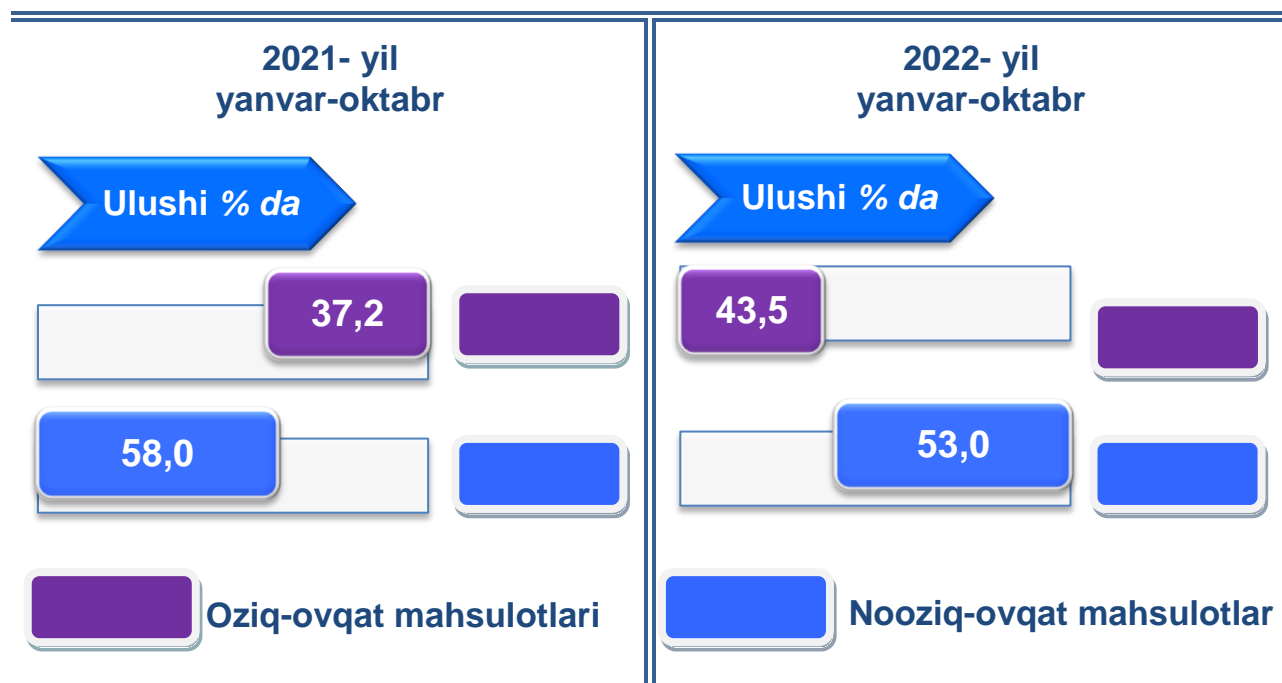


Sanoat mahsulotlari	2021- yil yanvar-oktabr	2022- yil yanvar-oktabr	Farqi +/-
Oqova suvlarni yo'qotish, transportirovka qilish va ishlov berish bo'yicha xizmatlar, mlrd.so'm	73,6	136,0	62,4
(Xavfli bo'lgan chiqindilar toksik) kimyoviy, tonna	346,0	297,6	-48,4
Tabiiy suv; suvni qayta ishlash va ta'minlash, mlrd. so'm	151,2	217,3	66,1

O'tgan yilning mos davriga nisbatan xavfli bo'lgan chiqindilar (toksik) kimyoviy bo'yicha xizmatlar 14,0 % ga kamaydi, tabiiy suv; suvni qayta ishlash va ta'minlash 43,7 % ga, oqava suvlarni yo'qotish, transportirovka qilish va ishlov berish bo'yicha xizmatlar 84,9 % ga o'shish kuzatildi.

Iste'mol mahsulotlari ishlab chiqarish

Tayyor mahsulot turlarini kengaytirish va ishlab chiqarilishini qo'llab-quvvatlash bo'yicha amalga oshirib kelinayotgan chora-tadbirlar natijasida, iste'mol mahsulotlari ishlab chiqarish hajmi 39,1 trln.so'mni tashkil etdi va 2022- yilning mos davriga nisbatan 122,0 % ni, uning jami sanoatdagi ulushi 44,4 % ni tashkil etdi.



Oziq-ovqat mahsulotlari ishlab chiqarish tarkibida vino va aroq mahsulotlari va pivo 3,5 % (2021-yil yanvar-oktabr oylarida 4,3 %)ni tashkil etdi. Hududlar kesimida iste'mol mahsulotlari ishlab chiqarilishining shaharda jami hajmidagi eng yuqori ulushi Yashnobod tumaniga to'g'ri kelib 15,9 % ni, shuningdek, Bektemir tumani 14,9 % ni, Sirg'ali tumani 13,3 % ni hamda Chilonzor tumani 8,6 % ni tashkil etdi.

Shuningdek, iste'mol mahsulotlari ishlab chiqarilishining o'sish sur'atida eng yuqori ko'rsatkich Bektemir (207,6 %), Shayxontoxur (160,8 %), Yangihayot (141,3 %), Mirobod (127,9 %), Mirzo Ulug'bek (126,8 %), Uchtepa














(124,0 %) tumanlarida hamda Yunusobod tumanida (122,3 %) qayd etildi.

**Hududlar bo'yicha iste'mol mahsulotlari ishlab
chiqarish hajmi, tarkibi va o'sish sur'ati**
2022-yilning yanvar-oktabr oylarida

	Mlrd. so'm			Ulushi % da			O'sishi % da			
	39 128,1			100			122,0			
Toshkent shahri										
	Mlrd. so'm	Ulushi % da	O'sishi % da		Mlrd. so'm	Ulushi % da	O'sishi % da	Mlrd. so'm	Ulushi % da	O'sishi % da
	3 223,3	8,2	124,0		5 831,6	14,9	207,6			
Uchtepa				Bektemir						
	Mlrd. so'm	Ulushi % da	O'sishi % da		Mlrd. so'm	Ulushi % da	O'sishi % da	Mlrd. so'm	Ulushi % da	O'sishi % da
	1 671,8	4,3	122,3		1 873,9	4,8	126,8			
Yunusobod				Mirzo Ulug'bek						
	Mlrd. so'm	Ulushi % da	O'sishi % da		Mlrd. so'm	Ulushi % da	O'sishi % da	Mlrd. so'm	Ulushi % da	O'sishi % da
	2 425,6	6,2	127,9		1 795,5	4,6	160,8			
Mirobod				Shayxontoxur						
	Mlrd. so'm	Ulushi % da	O'sishi % da		Mlrd. so'm	Ulushi % da	O'sishi % da	Mlrd. so'm	Ulushi % da	O'sishi % da
	3 345,8	8,6	111,3		5 214,9	13,3	117,7			
Olmazor				Sirg'ali						
	Mlrd. so'm	Ulushi % da	O'sishi % da		Mlrd. so'm	Ulushi % da	O'sishi % da	Mlrd. so'm	Ulushi % da	O'sishi % da
	1 974,8	5,0	113,2		6 215,4	15,9	98,7			
Yakkasaroy				Yashnobod						
	Mlrd. so'm	Ulushi % da	O'sishi % da		Mlrd. so'm	Ulushi % da	O'sishi % da	Mlrd. so'm	Ulushi % da	O'sishi % da
	2 256,3	5,8	141,3		3 300,2	8,4	88,6			
Yangiayot				Chilonzor						

Hududlar kesimida nooziq-ovqat mahsulotlar ishlab chiqarilishining shaharda jami hajmidagi eng yuqori ulushi Yashnobod tumaniga to'g'ri kelib, 20,3 % shuningdek, Uchtepa 11,3 %, Chilonzor tumani 10,5 % ni, Mirobod tumani 10,3 % ni tashkil etdi.

**Hududlar bo'ycha nooziq-ovqat mahsulotlar ishlab
chiqarish hajmi, tarkibi va o'sish sur'ati**
2022- yilning yanvar-oktabr oylarida




















	<i>Mlrd. so'm</i>			<i>Ulushi % da</i>			<i>O'sishi % da</i>			
	20 732,6			100			111,5			
Toshkent shahri										
	<i>Mlrd. so'm</i>	<i>Ulushi % da</i>	<i>O'sishi % da</i>		<i>Mlrd. so'm</i>	<i>Ulushi % da</i>	<i>O'sishi % da</i>			
	2 338,0	11,3	122,7		571,8	2,8	123,8			
Uchtepa				Bektemir						
	<i>Mlrd. so'm</i>	<i>Ulushi % da</i>	<i>O'sishi % da</i>		<i>Mlrd. so'm</i>	<i>Ulushi % da</i>	<i>O'sishi % da</i>			
	807,1	3,9	123,0		1 458,3	7,0	128,6			
Yunusobod				Mirzo Ulug'bek						
	<i>Mlrd. so'm</i>	<i>Ulushi % da</i>	<i>O'sishi % da</i>		<i>Mlrd. so'm</i>	<i>Ulushi % da</i>	<i>O'sishi % da</i>			
	2 126,4	10,3	130,0		1 449,6	7,0	172,4			
Mirobod				Shayxontoxur						
	<i>Mlrd. so'm</i>	<i>Ulushi % da</i>	<i>O'sishi % da</i>		<i>Mlrd. so'm</i>	<i>Ulushi % da</i>	<i>O'sishi % da</i>			
	1 605,1	7,7	111,4		1553,6	7,5	107,0			
Olmazor				Sirg'ali						
	<i>Mlrd. so'm</i>	<i>Ulushi % da</i>	<i>O'sishi % da</i>		<i>Mlrd. so'm</i>	<i>Ulushi % da</i>	<i>O'sishi % da</i>			
	1 065,9	5,1	93,1		4204,3	20,3	100,9			
Yakkasaroy				Yashnobod						
	<i>Mlrd. so'm</i>	<i>Ulushi % da</i>	<i>O'sishi % da</i>		<i>Mlrd. so'm</i>	<i>Ulushi % da</i>	<i>O'sishi % da</i>			
	1 369,8	6,6	126,4		2 182,9	10,5	81,8			
Yangiyahot				Chilonzor						

Hududlar kesimida oziq-ovqat mahsulotlari ishlab chiqarilishining shaharda jami hajmidagi eng yuqori ulushi Bektemir tumaniga to'g'ri kelib 30,9 % ni, shuningdek, Sirg'ali tumani 21,0 % ni, Olmazor tumani esa 10,2 % ni tashkil etdi.

**Hududlar bo'yicha oziq-ovqat mahsulotlari ishlab
chiqarish hajmi, tarkibi va o'sish sur'ati**
2022- yilning yanvar-oktabr oylarida

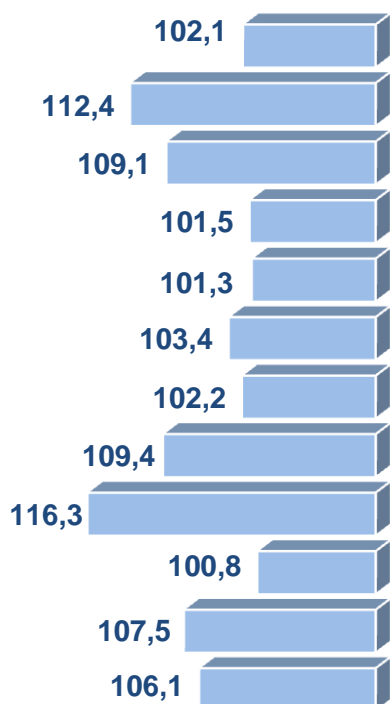
<i>Mlrd. so'm</i>		<i>Ulushi % da</i>		<i>O'sishi % da</i>	
17 018,6		100		142,5	
Toshkent shahri					
<i>Mlrd. so'm</i>	<i>Ulushi % da</i>	<i>O'sishi % da</i>	<i>Mlrd. so'm</i>	<i>Ulushi % da</i>	<i>O'sishi % da</i>
884,3	5,2	127,5	5257,2	30,9	224,2
Uchtepa			Bektemir		
<i>Mlrd. so'm</i>	<i>Ulushi % da</i>	<i>O'sishi % da</i>	<i>Mlrd. so'm</i>	<i>Ulushi % da</i>	<i>O'sishi % da</i>
783,1	4,6	126,5	415,6	2,4	120,8
Yunusobod			Mirzo Ulug'bek		
<i>Mlrd. so'm</i>	<i>Ulushi % da</i>	<i>O'sishi % da</i>	<i>Mlrd. so'm</i>	<i>Ulushi % da</i>	<i>O'sishi % da</i>
299,3	1,8	114,4	278,7	1,6	134,2
Mirobod			Shayxontoxur		
<i>Mlrd. so'm</i>	<i>Ulushi % da</i>	<i>O'sishi % da</i>	<i>Mlrd. so'm</i>	<i>Ulushi % da</i>	<i>O'sishi % da</i>
1 740,7	10,2	111,2	3 568,1	21,0	123,9
Olmazor			Sirg'ali		
<i>Mlrd. so'm</i>	<i>Ulushi % da</i>	<i>O'sishi % da</i>	<i>Mlrd. so'm</i>	<i>Ulushi % da</i>	<i>O'sishi % da</i>
909,0	5,3	151,5	879,0	5,2	102,2
Yakkasaroy			Yashnobod		
<i>Mlrd. so'm</i>	<i>Ulushi % da</i>	<i>O'sishi % da</i>	<i>Mlrd. so'm</i>	<i>Ulushi % da</i>	<i>O'sishi % da</i>
886,5	5,2	172,8	1 117,2	6,6	106,2
Yangihayot			Chilonzor		

Toshkent shahri hududlari kesimida
sanoat ishlab chiqarishi hajmlari
2022- yilning yanvar-oktabr oylarida

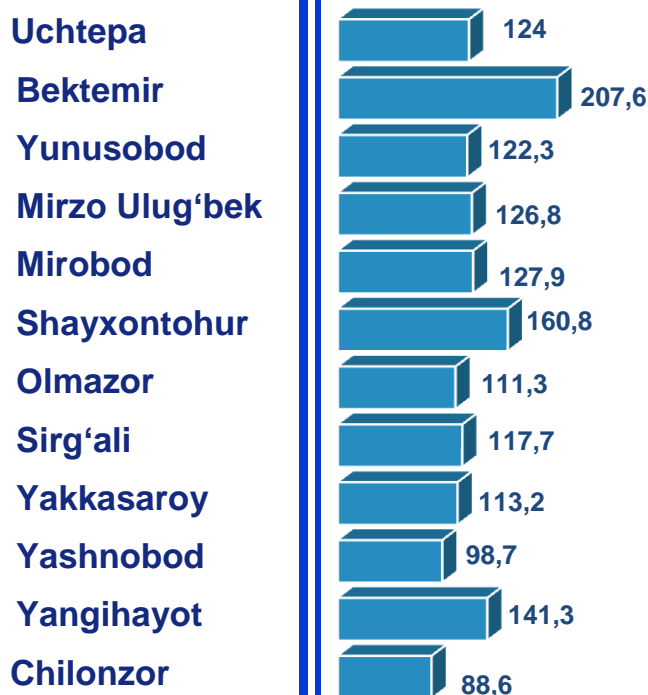
	<i>Mlrd. so'm</i>			<i>Ulushi % da</i>			<i>O'sishi % da</i>				
	88 196,9			100,0			107,0				
Toshkent shahri											
	<i>Mlrd. so'm</i>	<i>Ulushi % da</i>	<i>O'sishi % da</i>		<i>Mlrd. so'm</i>	<i>Ulushi % da</i>	<i>O'sishi % da</i>		<i>Mlrd. so'm</i>	<i>Ulushi % da</i>	<i>O'sishi % da</i>
	5 333,6	6,0	102,1		8 414,5	9,5	112,4				
Uchtepa				Bektemir							
	<i>Mlrd. so'm</i>	<i>Ulushi % da</i>	<i>O'sishi % da</i>		<i>Mlrd. so'm</i>	<i>Ulushi % da</i>	<i>O'sishi % da</i>		<i>Mlrd. so'm</i>	<i>Ulushi % da</i>	<i>O'sishi % da</i>
	3 977,0	4,5	109,1		4 497,7	5,1	101,5				
Yunusobod				Mirzo Ulug'bek							
	<i>Mlrd. so'm</i>	<i>Ulushi % da</i>	<i>O'sishi % da</i>		<i>Mlrd. so'm</i>	<i>Ulushi % da</i>	<i>O'sishi % da</i>		<i>Mlrd. so'm</i>	<i>Ulushi % da</i>	<i>O'sishi % da</i>
	6 443,2	7,3	101,3		5 575,0	6,3	103,4				
Mirobod				Shayxontoxur							
	<i>Mlrd. so'm</i>	<i>Ulushi % da</i>	<i>O'sishi % da</i>		<i>Mlrd. so'm</i>	<i>Ulushi % da</i>	<i>O'sishi % da</i>		<i>Mlrd. so'm</i>	<i>Ulushi % da</i>	<i>O'sishi % da</i>
	5 644,7	6,4	102,2		10 075,2	11,4	109,4				
Olmazor				Sirg'ali							
	<i>Mlrd. so'm</i>	<i>Ulushi % da</i>	<i>O'sishi % da</i>		<i>Mlrd. so'm</i>	<i>Ulushi % da</i>	<i>O'sishi % da</i>		<i>Mlrd. so'm</i>	<i>Ulushi % da</i>	<i>O'sishi % da</i>
	5 929,7	6,7	116,3		20 866,4	23,7	100,8				
Yakkasaroy				Yashnobod							
	<i>Mlrd. so'm</i>	<i>Ulushi % da</i>	<i>O'sishi % da</i>		<i>Mlrd. so'm</i>	<i>Ulushi % da</i>	<i>O'sishi % da</i>		<i>Mlrd. so'm</i>	<i>Ulushi % da</i>	<i>O'sishi % da</i>
	3 605,3	4,1	107,5		7 834,4	8,9	106,1				
Yangihayot				Chilonzor							

**Toshkent shahri hududlari kesimida ishlab
chiqarish fizik hajm indeksi, iste'mol mahsulotlari
ishlab chiqarishning o'sish sur'ati % da**

**Sanoat ishlab chiqarishi
fizik hajm indeksi, % da**



**Iste'mol mahsulotlari
ishlab chiqarishda o'sish
sur'ati, % da**



Iste'mol mahsulotlarini ishlab chiqarish Toshkent shahrida o'sish sur'ati eng yuqori ko'rsatkich Bektemir (207,6 %), Shayxontohur (160,8 %), Yangihayot (141,3 %) hamda Mirobod tumanlarida (127,9 %) qayd etildi.

Toshkent shahri jami sanoat mahsulotlari hajmida hududlarning ulushi, % da

Shaharda sanoat ishlab chiqarishi hajmi tarkibida eng ko'p ulush Yashnobod tumani (shaharda sanoat ishlab chiqarish hajmining 23,7 %) hamda Sirg'ali (11,4 %), Bektemir (9,5 %), Chilonzor (8,9 %) va Mirobod (7,3 %) tumanlari hissasiga to'g'ri kelmoqda.














Eng past ko'rsatkich esa Yangiheyot tumani (4,1 %), Yunusobod (4,5 %) hamda Uchtepa (6,0 %) tumanlariga to'g'ri kelmoqda.



Aholi jon boshiga sanoat mahsulotlari ishlab chiqarishning taqsimlanishi, yirik sanoat korxonalarini joylashganligi hisobiga Bektemir (158390,4 ming so'm), Yashnobod (73899,0 ming so'm) hamda Sirg'ali tumanida (65870,0 ming so'm) shaharda o'rtacha daraja ko'rsatkichidan (6734,7 ming so'm) ancha yuqoriligini ko'rsatmoqda.

Shahar bo'yicha aholi jon boshiga iste'mol mahsulotlari ishlab chiqarilishi 10550,0 ming so'mdan yuqori ko'rsatkich Bektemir tumanida – 109770,7 ming so'mni, Sirg'ali tumanida – 34094,2 ming so'mni, Yashnobod tumanida – 22012,0 ming so'mni, Mirobod tumanida – 16465,7 ming so'mni tashkil etdi.

**Aholi jon boshiga to'g'ri keladigan sanoat mahsulotlari
va iste'mol mahsulotlari ishlab chiqarish
2022- yilning yanvar-oktabr oylarida, ming so'm**

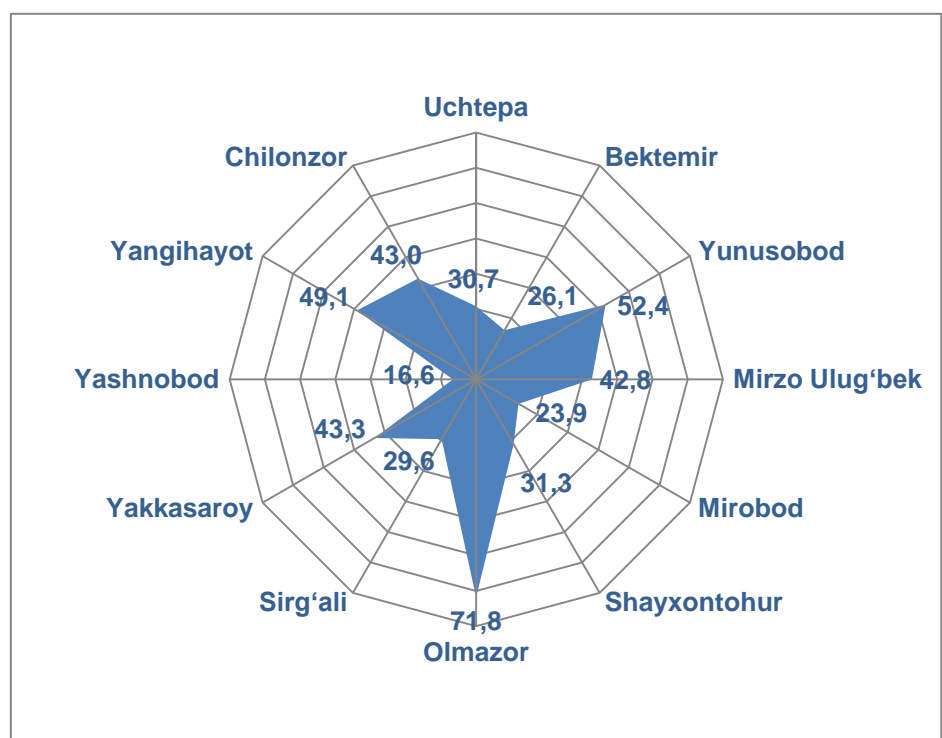
	Sanoat mahsulotlari		Iste'mol mahsulotlari		
	30 430,8		13 500,5		
Toshkent shahri					
	<i>Sanoat mahsulotlari</i>	<i>Iste'mol mahsulotlari</i>		<i>Sanoat mahsulotlari</i>	<i>Iste'mol mahsulotlari</i>
	18 470,5	11 158,9		158 390,4	109 770,7
Uchtepa			Bektemir		
	<i>Sanoat mahsulotlari</i>	<i>Iste'mol mahsulotlari</i>		<i>Sanoat mahsulotlari</i>	<i>Iste'mol mahsulotlari</i>
	10 989,0	4 619,3		14 164,6	5 901,5
Yunusobod			Mirzo Ulug'bek		
	<i>Sanoat mahsulotlari</i>	<i>Iste'mol mahsulotlari</i>		<i>Sanoat mahsulotlari</i>	<i>Iste'mol mahsulotlari</i>
	43 738,5	16 465,7		15 629,2	5 033,6
Mirobod			Shayxontohur		
	<i>Sanoat mahsulotlari</i>	<i>Iste'mol mahsulotlari</i>		<i>Sanoat mahsulotlari</i>	<i>Iste'mol mahsulotlari</i>
	14 512,2	8 602,1		65 870,0	34 094,2
Olmazor			Sirg'ali		
	<i>Sanoat mahsulotlari</i>	<i>Iste'mol mahsulotlari</i>		<i>Sanoat mahsulotlari</i>	<i>Iste'mol mahsulotlari</i>
	47 405,1	15 787,7		73 899,0	22 012,0
Yakkasaroy			Yashnobod		
	<i>Sanoat mahsulotlari</i>	<i>Iste'mol mahsulotlari</i>		<i>Sanoat mahsulotlari</i>	<i>Iste'mol mahsulotlari</i>
	23 269,5	14 562,4		29 163,8	12 285,2
Yangihayot			Chilonzor		

Sanoat mahsulotlari ishlab chiqarishda kichik biznesning ulushi

2022- yilning yanvar-oktabr oylarida, % da

Hisobot davrida kichik tadbirkorlik subyektlari tomonidan 49,8 trln. soʻmlik sanoat mahsuloti ishlab chiqarilib, uning umumiy ishlab chiqarish hajmidagi ulushi 33,3 % ni tashkil etdi.

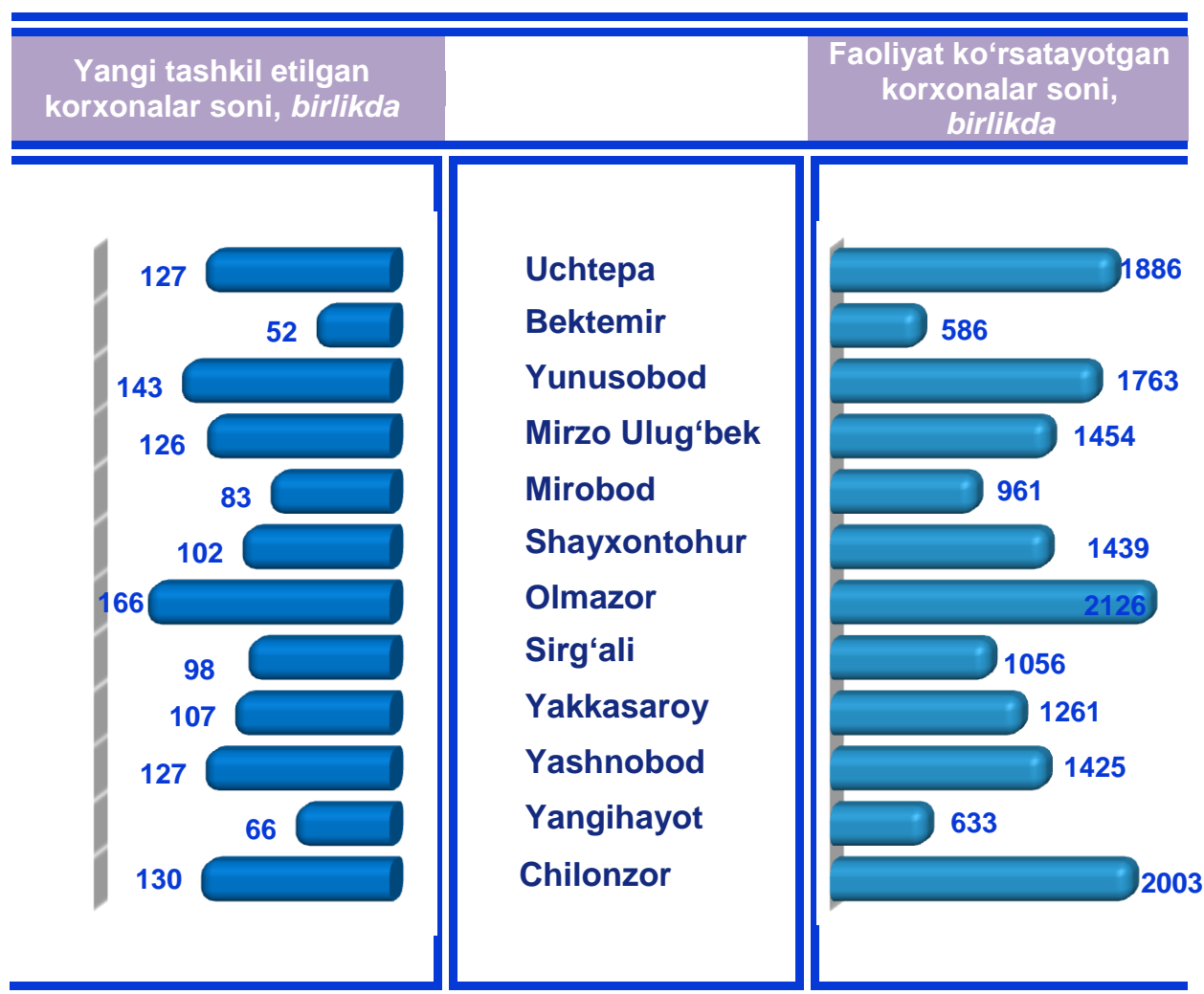
Hududlar kesimida kichik biznesning sanoat mahsulotlari ishlab chiqarishdagi eng yuqori ulushi Olmazor tumanida (jami sanoat mahsulotlari ishlab chiqarishdagi ulushi 71,8 %), Yunusobod (52,4 %), Yangihayot (49,1 %) hamda Yakkasaroy (43,3 %) tumanlarida kuzatildi.



Toshkent shahar hududlar kesimida sanoat mahsulotlari ishlab chiqarish hajmida kichik biznes subyektlarining ulushi tahlili shuni koʻrsatdiki, Yashnobod (16,6 %), Mirobod (23,9 %), Bektemir (26,1 %) hamda Sirg'ali (29,6 %) tumanlarida sanoat ishlab chiqarishi hajmidagi kichik biznes subyektlari ulushining kamligini, mazkur hudularda joylashgan yirik sanoat korxonalarining ishlab chiqarish hajmlari yuqori ekanligi bilan izohlash mumkin.

Toshkent shahrida faoliyat ko'rsatayotgan va yangi tashkil etilgan sanoat korxonalarini
(2022- yil 1- noyabr holatiga ko'ra)

Bugungi kunda Toshkent shahrida 16,6 mingta sanoat korxonalarini faoliyat ko'rsatmoqda, shundan 2,1 mingtasi (ro'yxatdan o'tgan korxonalar umumiy sonining 12,8 % i) Olmazor tumanida, 2,0 mingtasi (12,1 %) Chilonzor tumaniga, 1,9 mingtasi (11,4 %) Uchtepa tumaniga, 1,8 mingtasi (10,6 %) Yunusobod tumaniga, 1,5 mingtasi (8,7 %) Mirzo Ulug'bek tumaniga, 1,4 mingtasi (8,7 %) Shayxontohur tumaniga to'g'ri kelmoqda.



2022- yilning yanvar-oktabr oylarida shahardada 1327 ta yangi sanoat korxonalarini tashkil etildi, shulardan 166 tasi (jami yangi tashkil etilgan sanoat korxonalarini hajmidagi 12,5 %) Olmazor tumanida, 143 tasi (10,8 %) Yunusobod tumanida, 130 tasi (9,8 %) Chilonzor tumanida, 127 tasi (9,6 %) Yashnobod tumanida, 127 tasi (9,6 %) Uchtepa tumanida hamda 126 tasi (9,5 %) Mirzo Ulug'bek tumanida tashkil etildi.

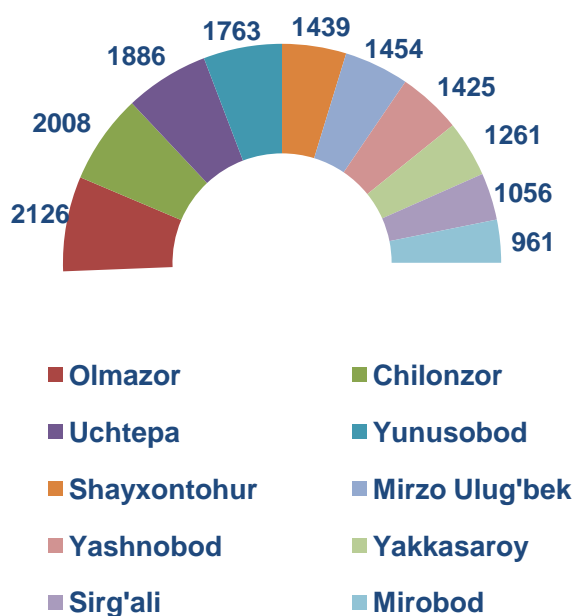
Shahar va tumanlar kesimida faoliyat ko'rsatayotgan sanoat korxonolari

2022- yil 1- noyabr holatiga ko'ra

Bugungi kunda shahar va tumanlar kesimida faoliyat ko'rsatayotgan eng ko'p sanoat korxonolari joylashgan hududlar Olmazor (2126 ta), Chilonzor (2008 ta), Uchtepa (1886 ta), Yunusobod (1 763 ta) hamda Shayxontohur (1 439) tumanlarida qayd etildi.

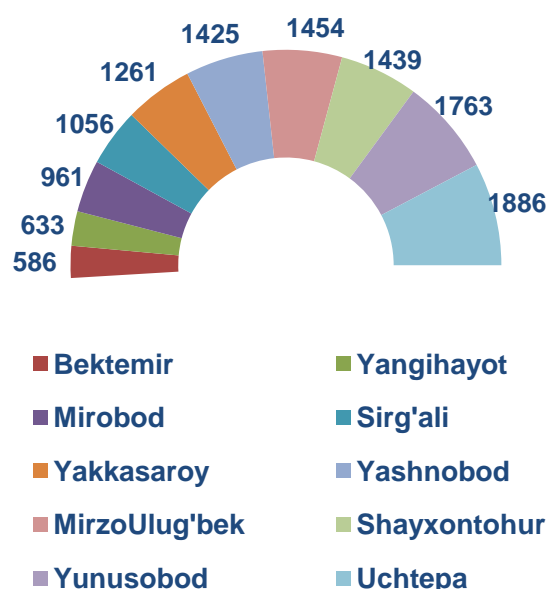
Toshkent shahrida eng ko'p sanoat ishlab chiqarish korxonolari joylashgan shahar va tumanlar 10 taligi

(2022- yil 1- noyabr holatiga ko'ra, birlikda)



Toshkent shahrida eng kam sanoat ishlab chiqarish korxonolari joylashgan shahar va tumanlar 10 taligi

(2022- yil 1- noyabr holatiga ko'ra, birlikda)



2022-yilning 1-noyabr holatiga ko'ra Toshkent shahrida faoliyat ko'rsatayotgan eng kam sanoat korxonolari joylashgan hududlar esa Bektemir (586 ta), Yangihayot (633 ta), Mirobod (961 ta), Sirg'ali (1056 ta), Yakkasaroy (1261 ta), Yashnobod (1425 ta), Mirzo Ulug'bek (1454), Shayxontohur (1439), Yunusobod (1763), Uchtepa (1886) tumanlarida qayd etildi.

**Sanoat statistikasi
bo'limi**

Tel.: (71) 203-88-16