




TOSHKENT SHAHRINING TASHQI SAVDO AYLANMASI



*(2022- yil yanvar-noyabr oylari
uchun dastlabki ma'lumot)*

O'zbekiston iqtisodiyotini rivojlantirish strategiyasi diversifikatsiyalangan va raqobatbardosh iqtisodiyotni yaratishga, innovatsion texnologiyalar va bozorni boshqarishning yangi usullaridan foydalangan holda milliy resurslardan maksimal darajada foydalanishga yo'naltirilgan. Mamlakatning tashqi iqtisodiy faoliyati, xususan, tashqi savdo sohasida amalga oshirilayotgan islohotlarning pirovard natijasi aholining turmush darajasiga bevosita o'z ta'sirini o'tkazadi,

2022- yilning yanvar-noyabr oylari yakuni bilan Toshkent shahrining tashqi savdo aylanmasi (matnda TSA) **17 627,1** mln, AQSh dollarini tashkil etib, 2021- yilga nisbatan **2 741,4** mln, AQSh dollariga yoki **118,4 %** ga ko'paydi.



TASHQI SAVDO AYLANMASI VA BALANSI

(yanvar-noyabr, mln, AQSh dollari)

	2021- yil	2022- yil	O'sish sur'ati, % da	Jamiga nisbatan, % da
Tashqi savdo aylanmasi	14 885,7	17 627,1	118,4	x
Eksport	3 526,9	4 198,6	119,0	100
<i>tovarlar</i>	<i>1 705,1</i>	<i>2 138,7</i>	<i>125,4</i>	<i>50,9</i>
<i>xizmatlar</i>	<i>1 821,8</i>	<i>2 059,9</i>	<i>113,1</i>	<i>49,1</i>
Import	11 358,8	13 428,5	118,2	100
<i>tovarlar</i>	<i>10 762,9</i>	<i>12 519,4</i>	<i>116,3</i>	<i>93,2</i>
<i>xizmatlar</i>	<i>595,9</i>	<i>909,1</i>	<i>152,6</i>	<i>6,8</i>
Saldo	-7 831,9	-9 229,9	x	x



Ma'lumot uchun: O'zbekiston Respublikasida tovarlar tashqi savdosi statistika ko'rsatkichlarini shakllantirishda, Tashqi iqtisodiy faoliyat tovar nomenklaturasi (keyingi o'rinlarda TIF TN) bilan birgalikda, Birlashgan Millatlar Tashkilotining Xalqaro standartlashgan savdo tasniflagichi (keyingi o'rinlarda – XSST) ishlatiladi, bu o'z navbatida tahliliy maqsadlarda eksport va import qilinadigan tovarlarni 10 ta katta qismga guruhlash uchun imkon beradi, Tovarlarni XSST bo'yicha kodlashtirish, TIF TN va XSST o'rtasida o'tish kalitlari yordamida amalga oshiriladi,

TSAda eksport hajmi **4 198,6** mln,AQSh dollariga (**19,0** % ga ko'paydi) va import hajmi **13 428,5** mln,AQSh dollariga (**18,2** % ga ko'paydi) yetdi. Hisobot davrida – **9 229,9** mln,AQSh dollari qiymatida salbiy tashqi savdo balansi qayd etildi.

TOSHKENT SHAHRI BILAN TASHQI SAVDO AYLANMASI ENG YUQORI ULUSHGA EGA BO'LGAN DAVLATLAR

(2022- yil yanvar-noyabr mln,AQSh dollari)



Iqtisodiyotning real sektori tarmoqlari va korxonalarining barqaror va uzluksiz ishlashini ta'minlash uchun respublikada zarur resurslar bazasi yaratilgan. Eksport tarkibida sezilarli o'zgarishlarga import tovarlarning o'rnini bosadigan mahsulotlar ishlab chiqarish va sanoat ishlab chiqarishni diversifikatsiya qilish natijasida erishildi,

Shuningdek, qo'shni davlatlar bilan o'zaro aloqalarni mustahkamlash, mamlakatlarni ijtimoiy-iqtisodiy, savdo-sanoat hamda madaniy sohalaridagi aloqalarini rivojlantirish borasida katta ishlar amalga oshirilayotganini ko'rish mumkin,

TSAda so'nggi yillarda katta o'zgarishlar kuzatilyapti, misol uchun, Afg'oniston va Tojikiston bilan tashqi savdo aylanmasi oshgani kuzatilmoqda. Boshqa davlatlar (qo'shni davlatlardan tashqari) bilan esa, TSAda eng yuqori ulush Rossiya federatsiyasi, Xitoy Xalq Respublikasi, Qozog'iston, Turkiya va Germaniya davlatlari hissasiga to'g'ri kelgan,



20 TA YIRIK HAMKOR-DAVLATLAR ICHIDA UCHTA FAOL TASHQI SAVDO BALANSI KUZATILGAN DAVLATLAR

(2022- yil yanvar-noyabr)



Tashqi iqtisodiy faoliyat bo'yicha 20 ta yirik hamkor-davlatlar orasidan uchta davlatda faol tashqi savdo balansi kuzatilgan, xususan, Rossiya Federatsiyasi (4 056,1 mln.AQSh dollari), Xitoy Xalq Respublikasi (3 643,2 mln.AQSh dollari), va Qozog'iston(1636,0 mln.AQSh dollari) shular jumlasidandir, qolgan 17 ta davlatlar bilan passiv tashqi savdo balansi saqlanib qolmoqda.











Toshkent jahonning **195** ta mamlakatlari bilan savdo aloqalarini amalga oshirib kelmoqda.TSAning nisbatan salmoqli hissasi Rossiya Federatsiyasida (**23,0 %**), Xitoy Xalq Respublikasida (**20,7 %**), Qozog'istonda (**9,3 %**), Turkiyada (**6,4 %**), Germaniyada (**3,5 %**), Turkmaniston (**2,9 %**) va Birlashgan Arab Amirligida (**2,4 %**) qayd etilgan.



TOSHKENT SHAHRINING YIRIK HAMKOR DAVLATLAR BILAN TASHQI SAVDO AYLANMASI DINAMIKASI

(yanvar-noyabr mln,AQSh dollari)



Davlatlar	2021- yil	2022- yil
 Rossiya Federatsiyasi	3 401,5	4 056,1
<i>Eksport</i>	557,0	928,9
<i>Import</i>	2 844,5	3 127,2
 Xitoy Xalq Respublikasi	3 207,0	3 643,2
<i>Eksport</i>	776,5	733,7
<i>Import</i>	2 430,5	2 909,5
 Qozog'iston	1 342,9	1 636,0
<i>Eksport</i>	306,1	353,7
<i>Import</i>	1 036,8	1 282,3
 Turkiya	1 117,8	1 135,4
<i>Eksport</i>	344,3	300,3
<i>Import</i>	773,5	835,1
 Germaniya	367,1	622,2
<i>Eksport</i>	35,0	46,8
<i>Import</i>	332,1	575,4
 Turkmaniston	444,4	511,4
<i>Eksport</i>	105,1	86,9
<i>Import</i>	339,3	424,5
 Birlashgan Arab Amirliklari	170,3	416,6
<i>Eksport</i>	21,9	79,0
<i>Import</i>	148,4	337,6
 Hindiston	329,3	408,7
<i>Eksport</i>	13,7	12,7
<i>Import</i>	315,6	396,0
 Koreya Respublikasi	214,4	392,0
<i>Eksport</i>	16,3	17,8
<i>Import</i>	198,1	374,2
 Afg'oniston	339,7	301,7
<i>Eksport</i>	338,0	299,7
<i>Import</i>	1,7	2,0





TOSHKENT SHAHRINING YIRIK HAMKOR DAVLATLAR BILAN TASHQI SAVDO AYLANMASI DINAMIKASI

(yanvar-noyabr mln,AQSh dollari)




	Davlatlar	2021- yil	2022- yil
	AQSH	190,3	295,3
	<i>Eksport</i>	41,0	51,6
	<i>Import</i>	149,3	243,7
	Belarus Respublikasi	169,6	270,2
	<i>Eksport</i>	11,4	52,9
	<i>Import</i>	158,2	217,3
	Tojikiston Respublikasi	286,9	267,4
	<i>Eksport</i>	238,4	212,1
	<i>Import</i>	48,5	55,3
	Qirg'iziston Respublikasi	178,2	209,9
	<i>Eksport</i>	140,1	172,7
	<i>Import</i>	38,1	37,2
	Litva	236,7	209,7
	<i>Eksport</i>	34,1	34,1
	<i>Import</i>	202,6	175,6
	Fransiya	206,5	203,6
	<i>Eksport</i>	7,5	5,6
	<i>Import</i>	199,0	198,0
	Eron (Islom Respublikasi)	122,1	182,8
	<i>Eksport</i>	28,1	48,7
	<i>Import</i>	94,0	134,1
	Italiya	238,9	159,0
	<i>Eksport</i>	3,3	4,7
	<i>Import</i>	235,6	154,3
	Buyuk Brinaniya va Shimoliy Irlandiya qo'shma qirolligi	132,5	155,2
	<i>Eksport</i>	52,2	78,2
	<i>Import</i>	80,3	77,0
	Ukraina	299,7	150,2
	<i>Eksport</i>	89,7	31,5
	<i>Import</i>	210,0	118,7



TOSHKENT SHAHRINING HUDUDLAR KESIMIDA TASHQI SAVDO AYLANMASI (yanvar-noyabr 2022- yil) *



	Mln,AQSh dollari	O'sish sur'ati, % da
Toshkent shahri	17 627,1	118,4
Uchtepa tumani	612,8	104,7
Bektemir tumani	452,9	139,1
Yunusobod tumani	2 081,9	127,2
Mirzo Ulug'bek tumani	914,5	110,2
Mirobod tumani	3 267,7	96,0
Shayxontohur tumani	1 532,5	118,1
Olmazor tumani	1 383,0	120,9
Sirg'ali tumani	1 403,3	161,0
Yakkasaroy tumani	2 260,3	166,1
Yashnaobod tumani	1 414,9	88,8
Yangi hayot tumani	296,7	164,5
Chilonzor tumani	1 873,1	124,2
Shartli tuman	133,5	88,9

Eng yuqori hajm,
mln,AQSh dollari

Mirobod t,— 3 267,7

Yakkasaroy t,— 2 260,3

Yunusobod t,— 2 081,9

Eng quyi hajm,
mln,AQSh dollari

Uchtepa t,— 612,8

Bektemir t, – 452,9

Yangihayot t,— 296,7

Shahar tashqi savdo aylanmasi tarkibida eng yuqori ulushni Mirobod tumani **18,5 %** ulush bilan **3 267,7** mln,AQSh dollarini tashkil etdi,

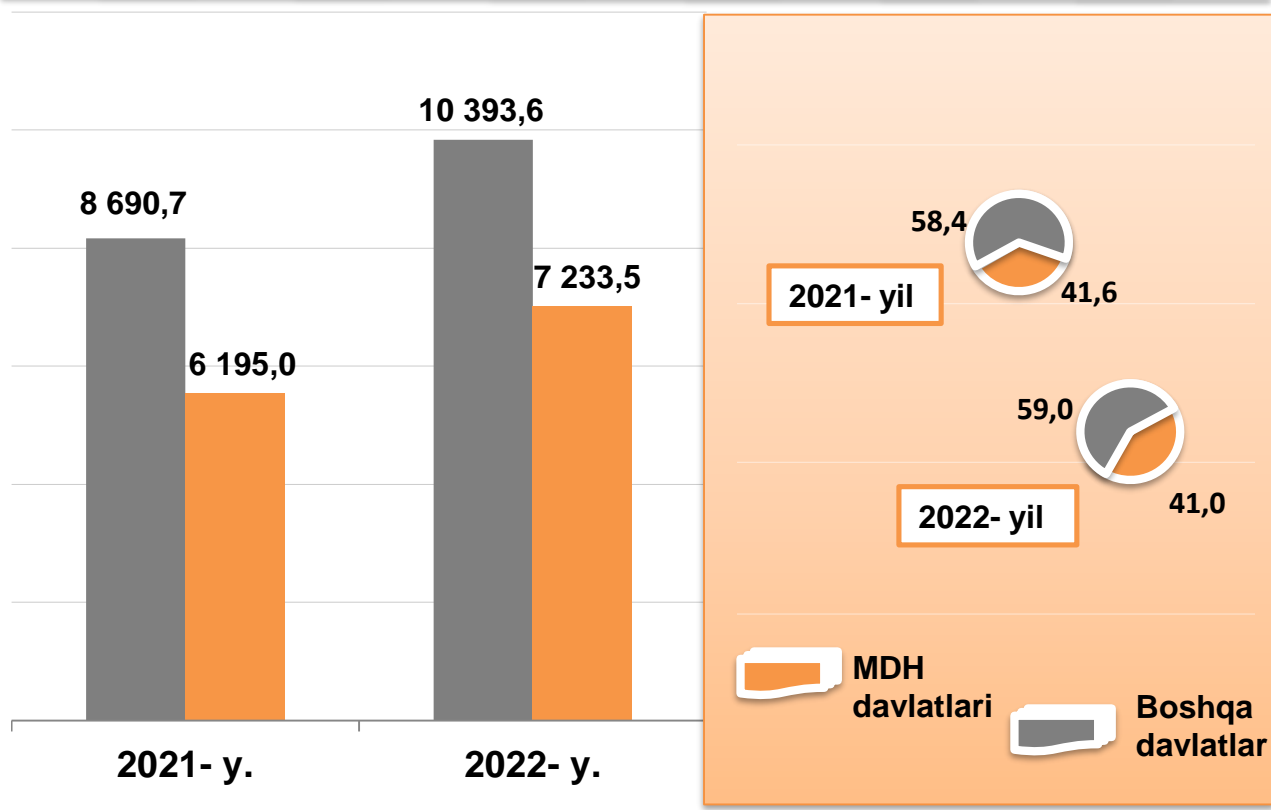
Shahar tashqi savdo aylanmasi tarkibida eng quyi ulushni Yangihayot tumani **1,7 %** ulush bilan **296,7** mln,AQSh dollarini tashkil etdi,



Respublikamizda tashqi savdoni qo'llab-quvvatlash hamda MDH davlatlari bilan ushbu sohadagi hamkorlikni yanada mustahkamlash bo'yicha olib borilayotgan chora-tadbirlarga qaramay, 2022- yilning yanvar-noyabr oylarida, tashqi savdo aylanmasida MDH davlatlarining ulushi **41,0 %** ni tashkil etib, tashqi savdo aylanmasidagi 2021- yilga nisbatan ulushi **0,6 %** ga kamaygan.

TOSHKENT SHAHRINING TASHQI SAVDO AYLANMASIDA MDH MAMLAKATLARI VA BOSHQA XORIJIY DAVLATLARNING HAJMLARI DINAMIKASI

(yanvar-noyabr, mln,AQSh dollari, ulushi, % da)



Boshqa xorijiy davlatlarning TSAsi 2022- yilning yanvar-noyabr oylarida 2021- yilga nisbatan **19,6 %** ga ko'paydi va jami TSA'dagi ulushi **59,0 %** ni tashkil etdi,



TOSHKENT SHAHRINING MDH MAMLAKATLARI BILAN TASHQI SAVDO AYLANMASI (2022- yil yanvar-noyabr mln,AQSh dollari)



**Rossiya
Federatsiyasi**

TSA – 4 056,1
Eksport – 928,9
Import – 3 127,2



Qozog‘ston

TSA – 1 636,0
Eksport – 353,7
Import – 1 282,3



Turkmaniston

TSA – 511,4
Eksport – 86,9
Import – 424,5



Tojikiston

TSA – 267,4
Eksport – 212,1
Import – 55,3



**Belarus
Respublikasi**

TSA – 270,2
Eksport – 52,9
Import – 217,3



**Qirg‘iz
Respublikasi**

TSA – 209,9
Eksport – 172,7
Import – 37,2



Ukraina

TSA – 150,2
Eksport – 31,5
Import – 118,7



Ozarbayjon

TSA – 78,1
Eksport – 59,4
Import – 18,7



Armaniston

TSA – 14,8
Eksport – 10,7
Import – 4,1



**Moldova
Respublikasi**

TSA – 6,6
Eksport – 3,4
Import – 3,2

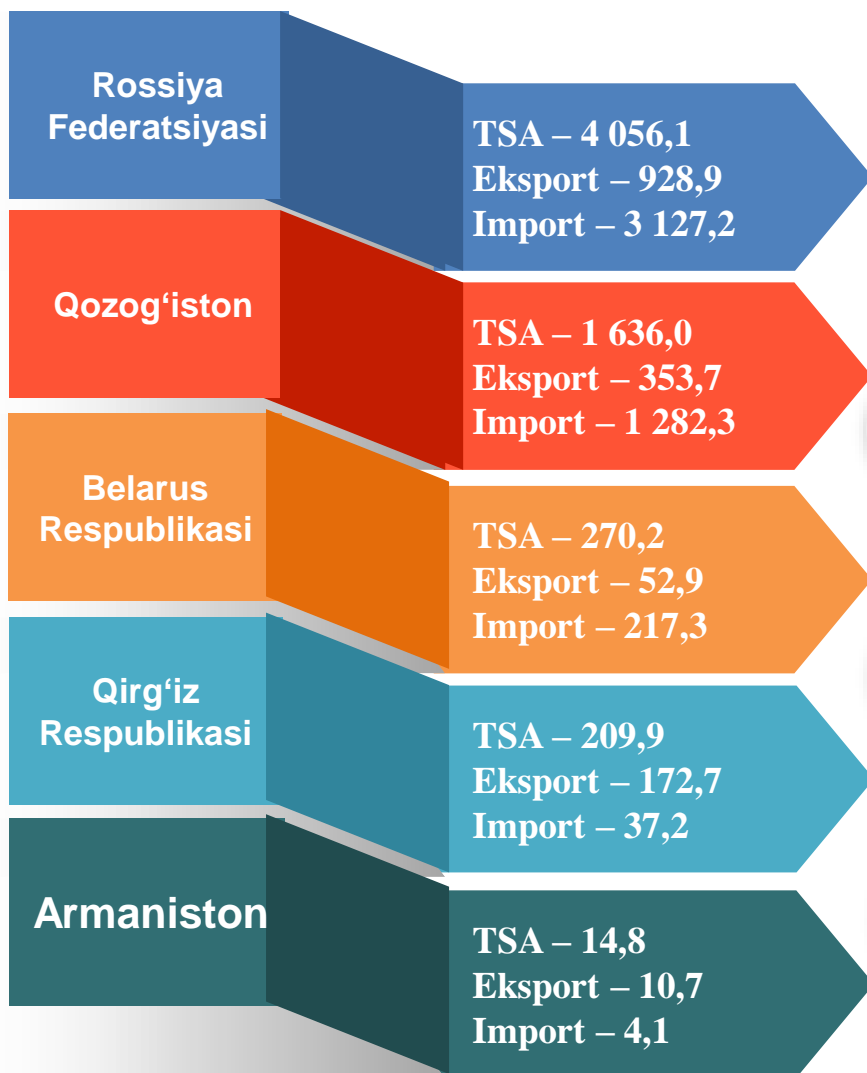
1992-yil 4- yanvarda O‘zbekiston Respublikasi MDH (Mustaqil Davlatlar Hamdo‘stligi)ga a‘zo bo‘ldi, Toshkent shahrining MDH mamlakatlari bilan tashqi savdo aylanmasi 2022- yil yanvar-noyabr holatiga **7 200,7** mln,AQSh dollarini tashkil etdi, shundan eksport – **1 912,2** mln,AQSh dollariga yetgan bo‘lsa, import – **5 288,5** mln,AQSh dollari qiymatida qayd etildi.



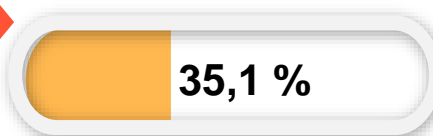


TOSHKENT SHAHRINING YEVROOSIYO IQTISODIY ITTIFOQIGA A'ZO DAVLATLAR BILAN TASHQI SAVDO AYLANMASI

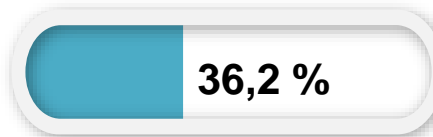
(yanvar-noyabr, mln,AQSh dollari, ulushi, % da)




Jami tashqi savdo aylanmasidagi ulushi



Jami eksportdagi ulushi



Jami importdagi ulushi



2020- yil 11- dekabrda O'zbekiston Respublikasi Yevroosiyo iqtisodiy ittifoqida kuzatuvchi maqomini oldi, YOII bilan Toshkent shahrining tashqi savdo aylanmasi **17 627,1** mln.AQSh dollarini tashkil etdi, shundan eksport hajmi **4 198,6** mln.AQSh dollari, import hajmi esa **13 428,5** mln.AQSh dollariga yetdi.



TOSHKENT SHAHRI EKSPORTI

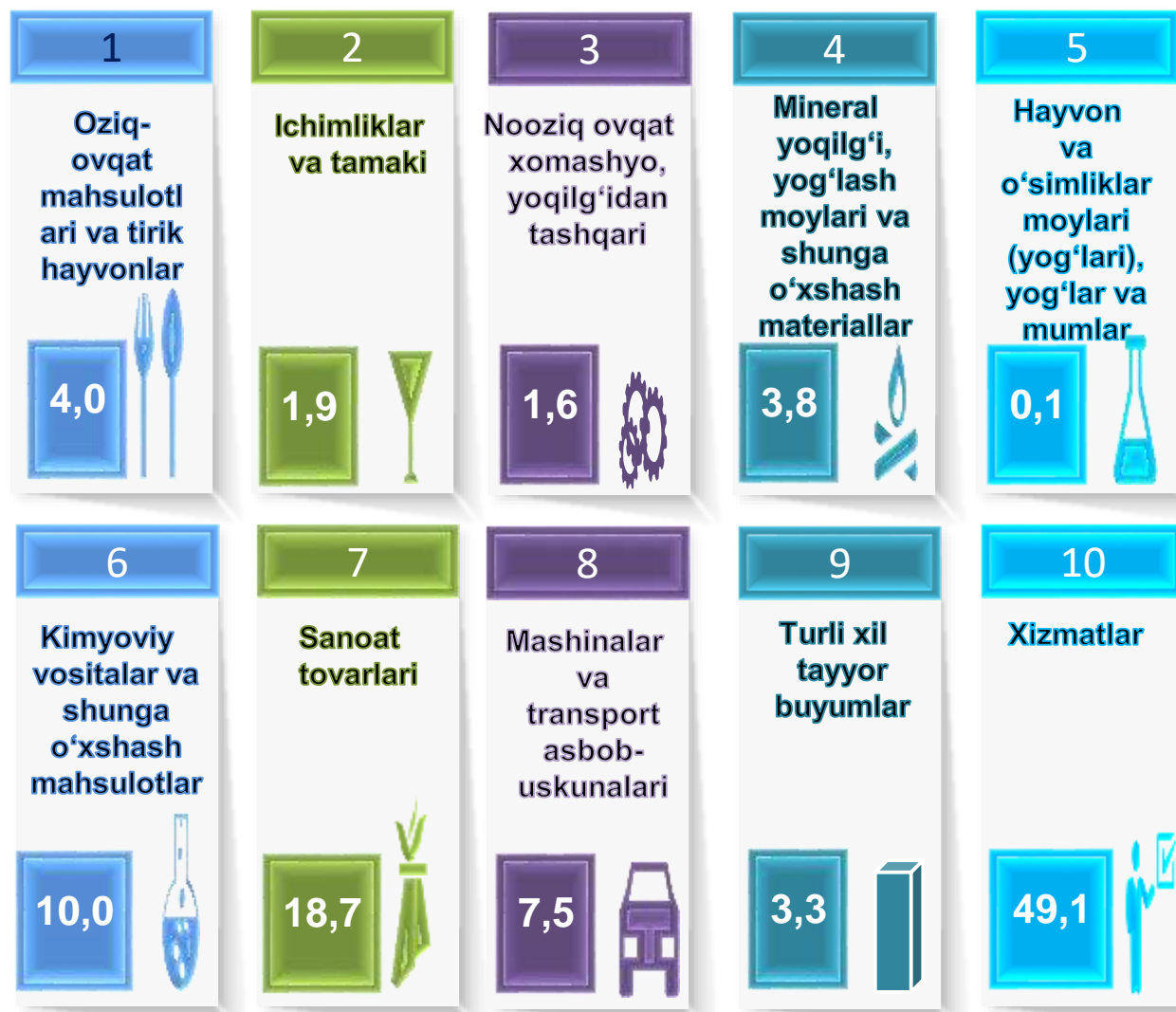
(2022- yil yanvar-noyabr)



Joriy yilning yanvar-noyabr oylarida **4 198,6** mln.AQSh dollari (qimmatbaho metallar eksportidan tashqari) qiymatidagi (2021- yilning mos davriga nisbatan **19,0** % ga ko'paydi) tovar va xizmatlar eksport qilindi.

XSST BO'YICHA EKSPORT TARKIBI

(2022- yil yanvar-noyabr, ulushi, % da)



Eksport tarkibida tovarlar ulushi **50,9** ni tashkil etib, ular sanoat tovarlari (**18,7** %), oziq-ovqat mahsulotlari va tirik hayvonlar (**4,0** %) va kimyoviy vositalar va boshqa toifalarga kiritilmagan shunga o'xshash mahsulotlar (**10,0** %) hissasiga to'g'ri kelmoqda.



TOSHKENT SHAHRI XSST BO'YICHA EKSPORT TARKIBI *(yanvar-noyabr, yillar kesimida)*



XSST tarkibi	Mln, AQSh dollari		O'sish sur'ati, % da		Umumiy hajmga nisbatan, % da	
	2021 y	2022 y	2021 y	2022 y	2021 y	2022 y
Jami eksport	3 526,9	4 198,6	135,7	119,0	100,0	100,0
shu jumladan:						
Oziq-ovqat mahsulotlari va tirik hayvonlar	128,4	169,1	99,5	131,7	3,6	4,0
Ichimliklar va tamaki	20,9	79,6	120,0	3,8 m.	0,6	1,9
Nooziq-ovqat xomashyo, yoqilg'idan tashqari	55,6	69,5	2,5 m.	125,0	1,6	1,6
Mineral yoqilg'i, yog'lash moylari va shunga o'xshash materiallar	130,6	158,7	92,0	121,5	3,7	3,8
Hayvon va o'simliklar moylari (yog'lari), yog'lar va mumlar	0,0	2,1	0,2	285,8 m.	0,0	0,1
Kimyoviy vositalar va boshqa toifalarga kiritilmagan shunga o'xshash mahsulotlar	309,9	421,7	2,1 m.	136,1	8,8	10,0
Sanoat tovarlari	758,0	783,3	184,7	103,3	21,5	18,7
Mashinalar va transport asbob-uskunolari	188,4	315,9	148,5	167,6	5,3	7,5
Turli xil tayyor buyumlar	113,3	138,8	153,1	122,5	3,2	3,3
Xizmatlar	1 821,8	2 059,9	119,5	113,1	51,7	49,1



MDH VA BOSHQA DAVLATLARGA TOVAR VA XIZMATLAR EKSPORTI HAJMLARI DINAMIKASI

(yanvar-noyabr, mln,AQSh dollari, ulushi, % da)



So'nggi ikki yilda MDH mamlakatlariga eksport hajmi oshdi va ularning jami eksportdagi ulushi 2021- yilning yanvar-noyabrdagi **42,6 %** dan 2022- yilning yanvar-noyabrda **46,2 %** ga ko'paydi, mos ravishda boshqa mamlakatlarning jami eksportdagi ulushi **57,4 %** dan **53,8 %** ga kamaydi.

SHAHAR EKSPORTIDA ASOSIY HAMKOR DAVLATLAR-NING ULUSHI (2022- yil yanvar-noyabr,% da)



2022- yilning yanvar-noyabr oylari yakunida tovar va xizmatlar eksporti bo'yicha asosiy hamkor davlatlar tarkibida eksport umumiy hajmining Rossiya Federatsiyasi (**22,1 %**), Xitoy Xalq Respublikasi (**17,5 %**), Qozog'iston (**8,4 %**), Turkiya (**7,2 %**), Afg'oniston (**7,1 %**), Tojikiston (**5,1 %**), Qirg'iz Respublikasi (**4,1 %**) va Turkmaniston (**2,1 %**) davlatlari saqlanib qolmoqda hamda ularning jami eksportdagi ulushi **73,6 %** ni tashkil etdi.

TOSHKENT SHAHRINING ASOSIY HAMKOR DAVLATLARGA AMALGA OSHIRGAN EKSPORTI HAJMI VA O'SISH SUR'ATLARI *(yanvar-noyabr, yillar kesimida)*




Davlatlar	mln,AQSh dollari		O'sish sur'ati, o'gan yilga nisbatan % da	O'rni	
	2021 y	2022 y	2022 y	2021 y	2022 y
Rossiya Federatsiyasi	557,0	928,9	166,8	2	1
Xitoy Xalq Respublikasi	776,5	733,7	94,5	1	2
Qozog'iston Resrulikasi	306,1	353,7	115,6	5	3
Turkiya Respublikasi	344,3	300,3	87,2	3	4
Afg'oniston	338,0	299,7	88,7	4	5
Tojikiston Respublikasi	238,4	212,1	89,0	6	6
Qirg'iziston Respublikasi	140,1	172,7	123,3	7	7
Turkmaniston	105,1	86,9	82,7	8	8
BAA	21,9	79,0	3,6 m.	21	9
Buyuk Britaniya va Irlandiya birlashgan qirolligi	52,2	78,2	149,8	10	10
Ozarbayjon Respublikasi	35,3	59,4	168,3	13	11
Bolgariya Respublikasi	22,1	53,9	2,4 m.	20	12
Belarus Respublikasi	11,4	52,9	4,6 m.	29	13
Latviya Respublikasi	11,5	52,2	4,5 m.	28	14
AQSH	41,0	51,6	125,9	12	15
Eron Islom Respublikasi	28,1	48,7	173,3	18	16
Germaniya Federativ Respublikasi	35,0	46,8	133,7	14	17
Polsha Respublikasi	9,9	42,6	4,3 m.	30	18
Gretsiya Respublikasi	9,9	39,7	4,0 m.	31	19
Litva Respublikasi	34,1	34,1	100,0	16	20



TOSHKENT SHAHRINING HUDUDLAR KESIMIDA EKSPORTI (2021- yil yanvar-noyabr)



	Mln,AQSh dollari	O'sish sur'ati, % da
Toshkent shahar	4 198,6	119,0
Uchtepa tumani	44,5	67,5
Bektemir tumani	53,7	150,0
Yunusobod tumani	474,7	148,2
Mirzo Ulug'bek tumani	131,9	149,2
Mirobod tumani	918,6	64,3
Shayxontohur tumani	609,0	144,6
Olmazor tumani	188,8	132,2
Sirg'ali tumani	352,3	114,1
Yakkasaroy tumani	764,4	2,7 m.
Yashnaobod tumani	230,8	129,1
Yangi hayot tumani	113,9	159,1
Chilonzor tumani	224,6	151,4
Shartli tuman	91,4	2,6 m.

Eng yuqori hajm,
mln,AQSh dollari

Mirobod t– 918,6

Yakkasaroy t,– 764,4

Shayxontohur t,–609,0

Eng quyi hajm,
mln,AQSh dollari

Yangi hayot t,– 113,9

Bektemir t,– 53,7

Uchtepa t,– 44,5

Shahar eksporti tarkibida eng yuqori ulushni Murobod tumani **21,9 %** ulush bilan **918,6** mln,AQSh dollarini tashkil etdi,

Shahar eksporti tarkibida eng quyi ulushni Uchtepa tumani **1,1 %** ulush bilan **44,5** mln,AQSh dollarini tashkil etdi,



TOSHKENT SHAHRINING IMPORTI

(2021- yil yanvar-noyabr)

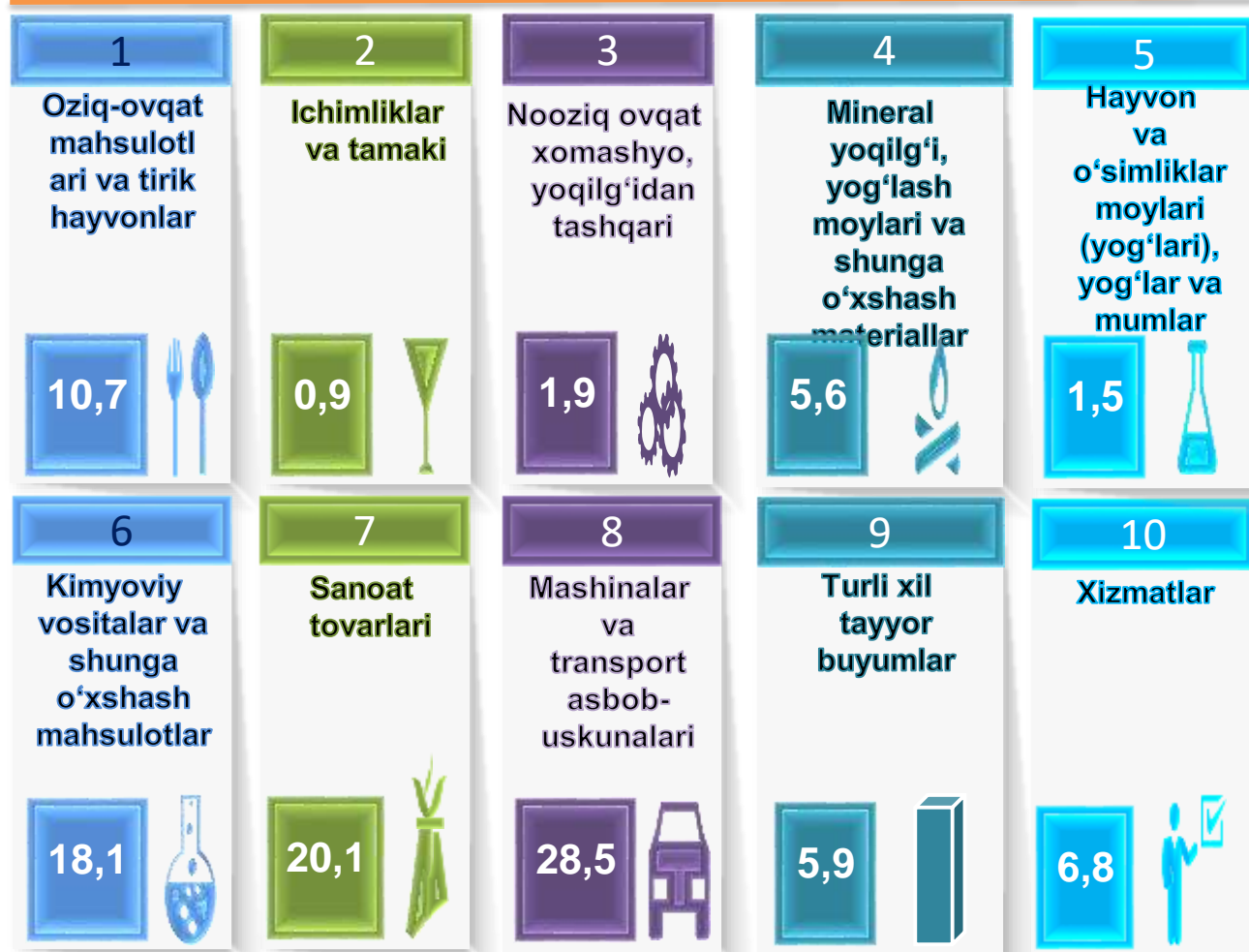


2022- yilning yanvar-noyabr oylarida import hajmi **13 428,5** mln,AQSh dollarini va 2021- yilga nisbatan **118,2** % ni tashkil etdi,

Import tarkibida eng katta ulush, mashinalar va transport asbob-uskunalari (**28,5** %), sanoat tovarlari (**20,1** %) hamda kimyoviy vositalar va boshqa toifalarga kiritilmagan shunga o'xshash mahsulotlar (**18,1** %) hisobiga to'g'ri keldi,

XSST BO'YICHA IMPORT TARKIBI

(2022- yil yanvar-noyabr, ulushi, % da)



Tovarlar importi dinamikasi tahliliga ko'ra, 2022- yilning yanvar-noyabrda import qilingan tovarlar hajmi, o'tgan yilning mos davriga nisbatan **2 069,7** mln,AQSh dollariga ko'paydi va **13 428,5** mln,AQSh dollarini tashkil etdi, xizmatlar importi esa **909,1** mln.AQSh dollariga yetdi.



TOSHKENT SHAHRINING XSST BO'YICHA IMPORT TARKIBI

(yanvar-noyabr, yillar kesimida)



XSST tarkibi	Mln,AQSh dollari		O'sish sur'ati, % da		Umumiy hajmga nis- batan,% da	
	2021	2022	2021	2022	2021	2022
Jami import	11 358,8	13 428,5	134,0	118,2	100,0	100,0
shu jumladan:						
Oziq-ovqat mahsulotlari va tirik hayvonlar	1 090,8	1 436,2	144,3	131,7	9,6	10,7
Ichimliklar va tamaki	70,8	120,0	185,8	169,5	0,6	0,9
Nooziq-ovqat xomashyo, yoqilg'idan tashqari	214,0	259,6	137,5	121,3	1,9	1,9
Mineral yoqilg'i, yog'lash moylari va shunga o'xshash materiallar	646,3	750,3	169,3	116,1	5,7	5,6
Hayvon va o'simliklar moylari (yog'lari), yog'lar va mumlar	223,4	197,6	177,9	88,4	2,0	1,5
Kimyoviy vositalar va boshqa toifalarga kiritilmagan shunga o'xshash mahsulotlar	2 183,0	2 434,0	133,1	111,5	19,2	18,1
Sanoat tovarlari	2 304,9	2 697,4	141,9	117,0	20,3	20,1
Mashinalar va transport asbob- uskunalari	3 282,5	3 829,8	122,9	116,7	28,9	28,5
Turli xil tayyor buyumlar	747,2	794,5	118,2	106,3	6,6	5,9
Xizmatlar	595,9	909,1	131,7	152,6	5,2	6,8



TOSHKENT SHAHRINING ASOSIY HAMKOR DAVLATLARGA AMALGA OSHIRGAN IMPORT HAJMLARI VA O'SISH SUR'ATLARI (yanvar-noyabr, yillar kesimida)




Davlatlar	mln,AQSh dollari		O'sish sur'ati, o'tgan yilga nisbatan % da	O'rni	
	2021 y	2022 y	2022 y	2021 y	2022 y
Rossiya Federatsiyasi	2 844,6	3 127,2	109,9	1	1
Xitoy Xalq Respublikasi	2 430,5	2 909,5	119,7	2	2
Qozog'iston Respublikasi	1 036,8	1 282,3	123,7	3	3
Turkiya Respublikasi	773,5	835,1	108,0	4	4
Germaniya Federativ Respublikasi	332,1	575,4	173,3	6	5
Turkmaniston	339,3	424,5	125,1	5	6
Hindiston Respublikasi	315,6	396,0	125,5	7	7
Korea Respublikasi	198,1	374,2	188,9	12	8
BAA	148,4	337,6	2,2 m.	16	9
AQSH	149,4	243,7	163,1	15	10
Belarus Respublikasi	158,2	217,3	137,4	13	11
Frantsiya Respublikasi	199,0	198,0	99,5	11	12
Litva Respublikasi	202,6	175,6	86,7	10	13
Italiya Respublikasi	235,6	154,3	65,5	8	14
Saudiya Arabistoni Qirolligi	7,7	134,8	17,5 m.	53	15
Eron Islom Respublikasi	94,0	134,1	142,8	20	16
Ukraina	210,0	118,7	56,5	9	17
Niderlandiya Qirolligi	154,6	111,7	72,3	14	18
Shveysariya ittifoqi	66,6	95,4	143,2	25	19
Latviya Respublikasi	105,8	92,8	87,7	19	20

TOSHKENT SHAHRINING HUDUDLAR KESIMIDA IMPORTI

(2022- yil yanvar-noyabr)



	Mln, AQSh dollari	O'sish sur'ati, % da
Toshkent shahri	13 428,5	118,2
Uchtepa tumani	568,3	109,4
Bektemir tumani	399,2	137,8
Yunusobod tumani	1607,2	122,1
Mirzo Ulug'bek tumani	782,6	105,6
Mirobod tumani	2349,1	119,0
Shayxontohur tumani	923,5	105,4
Olmazor tumani	1194,2	119,3
Sirg'ali tumani	1051,0	186,7
Yakkasaroy tumani	1495,9	138,6
Yashnaobod tumani	1184,1	83,7
Yangi hayot tumani	182,8	168,0
Chilonzor tumani	1648,5	121,3
Shartli tuman	42,1	36,4

Eng yuqori hajm,
mln, AQSh dollari

Mirobod t,– 2 349,1

Chilonzor t,– 1 648,5

Yunusobod t,– 1 607,2

Eng quyi hajm,
mln, AQSh dollari

Uchtepa t,– 568,3

Bektemir t,– 399,2

Yangi hayot t,– 182,8

Shahar importi tarkibida eng yuqori ulushni Mirobod tumani **17,5** ulush bilan **2 349,1** mln, AQSh dollarini tashkil etdi,

Shahar importi tarkibida eng quyi ulushni Yangi hayot **1,4** % ulush bilan **182,8** mln, AQSh dollarini tashkil etdi,