



TOSHKENT SHAHAR STATISTIKA BOSHQARMASI



TOSHKENT SHAHARIDA XIZMATLAR SOHASINING RIVOJLANISHI

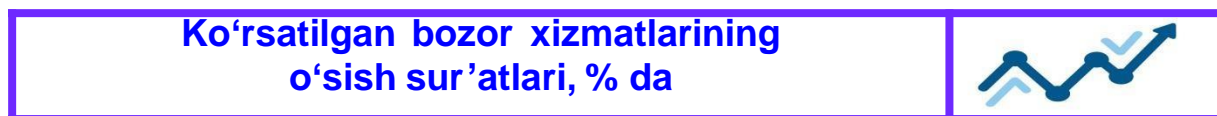
2022- YILNING
YANVAR-MAY OYLARIDA

**Dastlabki ma'lumotlar
2022-yil yanvar-may oylarida**

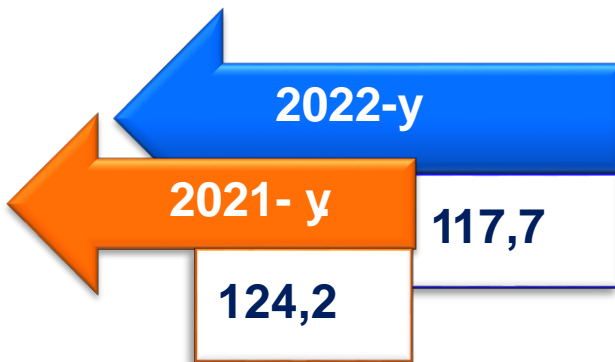
Aholining har xil turdagi xizmatlarga bo'lgan talabining muttasil oshib borayotgani va tegishli infratuzilmani (ijtimoiy transport-kommunikatsiya, savdo va boshqalar) rivojlantirish bo'yicha davlat tomonidan ko'rilayotgan amaliy chora-tadbirlar, xizmat ko'rsatish sohasining barcha tarmoqlarini jadal rivojlantirishni ta'minladi.



Dastlabki ma'lumotlarga ko'ra, 2022- yilning yanvar-may oylarida ko'rsatilgan bozor xizmatlari hajmi **9878,0** mlrd. so'mga oshib, **49852,0** mlrd. so'mga yetdi.



Taqqoslama ekvivalentda 2021- yilning yanvar-may oylariga (**124,2 %**) nisbatan o'sish sur'ati **117,7 %** ni tashkil etdi.



***Dastlabki ma'lumotlar
2022- yil yanvar-may oylarida***

Iqtisodiy faoliyat turlari bo'yicha ishlab chiqarilgan xizmatlarning asosiy ko'rsatkichlari (2022- yil yanvar-may oylarida)	Hajmi, mlrd. so'm	2021- yilga nisbatan o'sish sur'ati, % da
Xizmatlar - jami	49852,0	117,7
shu jumladan:		
Aloqa va axborotlashtirish xizmatlari	5014,6	125,3
Moliyaviy xizmatlar	16382,2	132,3
Transport xizmatlari	4494,5	117,2
shu jumladan: avtotransport xizmatlari	2637,0	108,9
Yashash va ovqatlanish xizmatlari	1880,4	117,8
Savdo xizmatlari	11032,7	107,9
Ko'chmas mulk bilan bog'liq xizmatlar	1833,5	110,3
Ta'lim sohasidagi xizmatlar	2369,7	100,1
Sog'liqni saqlash sohasidagi xizmatlar	1030,8	108,0
Ijara xizmatlari	732,1	101,7
Kompyuter va maishiy tovarlarni ta'mirlash bo'yicha xizmatlar	284,6	98,5
Shaxsiy xizmatlar	586,0	99,6
Me'morchilik, muhandislik izlanishlari, texnik sinovlar va tahlil sohasidagi xizmatlar	1403,5	103,1
Boshqa xizmatlar	2807,4	108,5

Dastlabki ma'lumotlar
2022- yil yanvar-may oylarida

Iqtisodiy faoliyat turlari bo'yicha xizmatlarning tarkibi, % da
(2022- yil yanvar-may oylarida)



32,9

Moliyaviy xizmatlar

22,1

Savdo xizmatlari

9,0

Transport xizmatlari

10,0

Aloqa va axborotlashtirish xizmatlari

4,7

Ta'lim sohasidagi xizmatlar

5,6

Boshqa xizmatlar

3,7

Ko'chmas mulk bilan bog'liq xizmatlar

3,8

Yashash va ovqatlanish xizmatlari

1,2

Shaxsiy xizmatlar

2,8

Me'morchilik sohasidagi xizmatlar

1,5

Ijara xizmatlari

2,1

Sog'liqni saqlash sohasidagi xizmatlar

0,6

Kompyuterlarni ta'mirlash xizmatlari

Dastlabki ma'lumotlar 2022- yil yanvar-may oylarida

Iqtisodiy faoliyat turlari bo'yicha ko'rsatilgan bozor xizmatlari tarkibida eng katta ulushni moliyaviy xizmatlari egallaydi. 2022- yil yanvar-may oylarida bu xizmatlarning ulushi (**32,9 %**) ni tashkil etdi. Shu bilan birga, yuqori ko'rsatkichlar aloqa va axborotlashtirish xizmatlar (**10,0 %**), yashash va ovqatlanish xizmatlari (**3,8 %**), transport xizmatlari (**9,0 %**), boshqa xizmatlar (**5,6 %**) shuningdek, ta'lim sohasidagi xizmatlar bo'yicha (**4,7 %**) qayd etildi.

Kompyuterlarni ta'mirlash bo'yicha xizmatlar hajmida biroz o'sish qayd etilib, ularning ulushi **0,6 %** ga yetdi.

Taqqoslash uchun: 2021-yilning yanvar-may oylarida moliyaviy xizmatlari umumiy hajmning **30,8 %** ini tashkil etgan. 2021- yilning shu davrida kompyuterlarni ta'mirlash bo'yicha xizmatlarning ulushi ham eng kichik ko'rsatkichga ega bo'lgan – **0,6 %**.

Ko'rsatilgan bozor xizmatlari jami hajmining o'sishidagi asosiy omil, moliyaviy xizmatlar **32,9 %** ga (ko'rsatilgan xizmatlar jami hajmining mutlaq o'sishiga ta'siri **36,2** punkt), transport xizmatlari **9,0 %** ga (mutlaq o'sishiga ta'siri **9,0** punkt), savdo xizmatlari **22,1 %** ga (mutlaq o'sishiga ta'siri **21,6** punkt), aloqa va axborotlashtirish xizmatlari **10,1 %** ga (mutlaq o'sishiga ta'siri **9,5** punkt) o'sishi hisoblanadi.


2022- yilning yanvar-may oylarida jami ko'rsatilgan xizmatlar hajmi o'tgan yilning shu davriga nisbatan solishtirma narxlardagi o'sish sur'ati **21,9 %** ni tashkil etdi.

Ko'rsatilgan bozor xizmatlari jami hajmining nisbatan pastligiga asosiy omil bo'lib ta'lim sohasidagi xizmatlarining **4,8 %** ga (ularning salbiy ta'siri **0,2** punktga), ijara xizmatlari **1,5%** ga (**-0,1** punktga) salbiy ta'sir ko'rsatdi.

Dastlabki ma’lumotlar 2022- yil yanvar-may oylarida

2022-yilning yanvar-may oylarida moliyaviy xizmatlar sohasida yuqori o‘shishga erishildi (**32,9 %**), 2021- yilning shu davriga nisbatan o‘shish sur’ati bilan solishtirganda farq **22,6** punktni tashkil etdi. Nisbatan past o‘shishga qaramay, 2022- yil yanvar-may va 2021- yil uchun transport xizmatlarining o‘shish sur’atlari o‘rtasidagi tafovut **14,6** punktni tashkil etdi.

Iqtisodiy faoliyat turlari bo‘yicha ko‘rsatilgan bozor xizmatlarining o‘shish sur’atlari, % da



Xizmatlar - jami	124,2	117,7
Aloqa va axborotlashtirish xizmatlari	126,9	125,3
Moliyaviy xizmatlar	127,5	132,3
Transport xizmatlari	121,3	117,2
Yashash va ovqatlanish xizmatlari	114,0	117,8
Savdo xizmatlari	110,2	107,9
Ko‘chmas mulk bilan bog‘liq xizmatlar	132,3	110,3
Ta‘lim sohasidagi xizmatlar	151,8	100,1
Sog‘liqni saqlash sohasidagi xizmatlar	124,7	108,0
Ijara xizmatlari	141,8	101,7
Kompyuter ta‘mirlash bo‘yicha xizmatlar	154,1	98,5
Shaxsiy xizmatlar	129,3	99,6
Me‘morchilik sohasidagi xizmatlar	124,6	103,1
Boshqa xizmatlar	140,3	108,5

■ 2021- y. yanvar-may


■ 2022- y. yanvar-may

Dastlabki ma'lumotlar 2022- yil yanvar-may oylarida

Yanvar-may oylarida transport xizmatlari



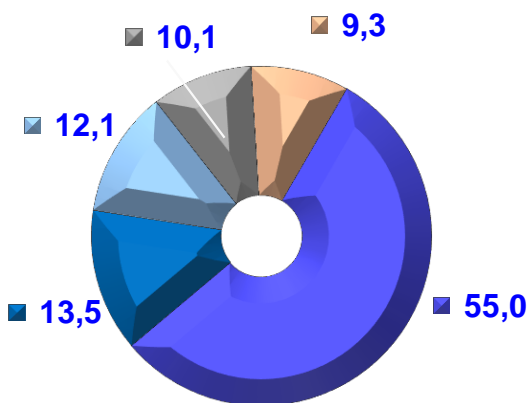
O'sish
sur'ati, % da



Xizmatlar
hajmi,
mlrd.
so'm



Turlari bo'yicha transport
xizmatlarining tarkibi, % da
(2022- yil yanvar-may oylarida)



Hududlar kesimida transport
xizmatlari (2022- yil yanvar-may oylarida)

Hududlar	Xizmatlar hajmi, mlrd. so'm	O'sish sur'ati, % da
Toshkent Sh	4494,5	117,2
Bektemir	282,5	119,6
Mirzo Ulug`bek	414,5	113,1
Mirobod	476,8	130,7
Olmazor	395,1	130,1
Sergili	559,5	136,5
Uchtepa	293,3	119,0
Chilonzor	402,1	128,3
Shayxontohur	352,3	139,2
Yunusobod	494,3	130,7
Yakkasaroy	312,6	112,0
Yangihayot	152,1	112,6
Yashnobod	359,5	112,3

**Dastlabki ma'lumotlar
2022- yil yanvar-may oylarida**

**Yanvar-may oylarida avtomobil transporti
xizmatlari**



O'sish
sur'ati, % da

2022- y.

108,9

2021- y.

121,3

Xizmatlar
hajmi,
mlrd.
so'm

2022- y

•2637,0

2021- y

•2288,9

**Tashish turlari bo'yicha
avtomobil transporti
xizmatlarining tarkibi, % da**

**Hududlar kesimida avtomobil transporti
xizmatlari (2022- yil yanvar-may oylarida)**

2022- y

B

64,1

C

36,0

2021- y

B

68,5

C

31,4

Yo'lovchi tashish

Yuk tashish

Hududlar	Xizmatlar hajmi, mlrd. so'm	O'sish sur'ati, % da
Toshkent shahri	2637,0	108,9
Bektemir	229,7	106,6
Mirzo Ulug`bek	268,2	103,8
Mirobod	266,0	113,7
Olmazor	301,2	102,5
Sergili	188,9	106,8
Uchtepa	293,3	102,3
Chilonzor	252,4	111,5
Shayxontohur	223,8	106,4
Yunusobod	270,5	113,7
Yakkasaroy	186,1	106,3
Yangihayot	76,2	146,5
Yashnobod	192,9	118,1

Dastlabki ma’lumotlar 2022- yil yanvar-may oylarida

Yanvar-may oylarida savdo xizmatlari



O‘sish sur’ati, % da

110,2

2021-y

107,9

2021-y

Xizmatlar hajmi, mlrd. so‘m

2021- y

• 9207,4

2022- y

• 11032,7

Savdo xizmatlarining tarkibi, % da
(2022- yil yanvar-may oylarida)



● Avtomobillar va mototsikllar savdosidan tashqari chakana savbo‘yicha xizmatlar

● Ulgurji savdo xizmatlari (avtomobillar va mototsikllar savdosidan tashqari)

● Avtomobillar va mototsikllar ulgurji va chakana savdosi, jumladan ularni ta’irlash xizmatlarini qo‘shgan holda

Hududlar kesimida savdo xizmatlari (2022- yil yanvar-may oylarida)

Hududlar	Xizmatlar hajmi, mlrd. so‘m	O‘sish sur’ati, % da
Toshkent shahri	11032,7	107,9
Bektemir	881,8	100,7
Mirzo Ulug`bek	887,7	108,4
Mirobod	901,7	104,0
Olmazor	1200,5	111,2
Sergili	746,6	123,9
Uchtepa	898,7	110,4
Chilonzor	1401,0	111,2
Shayxontohur	950,4	113,2
Yunusobod	1093,1	102,8
Yakkasaroy	1016,1	103,1
Yangihayot	198,0	107,4
Yashnobod	917,2	102,9

Dastlabki ma’lumotlar 2022- yil yanvar-may oylarida

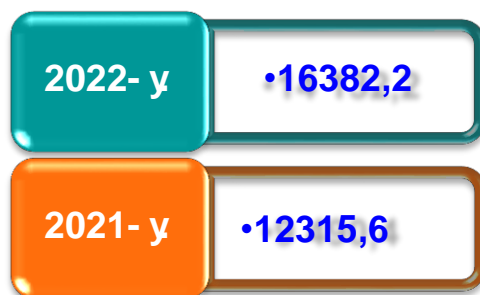
Yanvar-may oylarida moliyaviy xizmatlar



O‘sinh sur’ati, % da



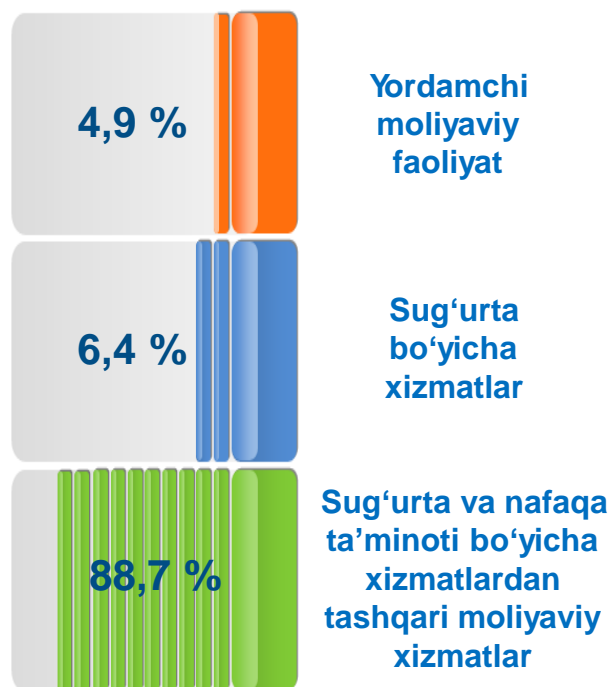
Xizmatlar hajmi, mlrd. so‘m



Hududlar kesimida moliyaviy xizmatlar (2022- yil yanvar-may oylarida)

Hududlar	Xizmatlar hajmi, mlrd. so‘m	O‘sinh sur’ati, % da
Toshkent shahri	16382,2	132,3
Bektemir	68,5	105,1
Mirzo Ulug`bek	1701,8	144,1
Mirobod	1992,4	130,7
Olmazor	844,9	109,8
Sergili	816,9	164,0
Uchtepa	834,7	131,4
Chilonzor	2100,2	117,5
Shayxontohur	2110,7	139,2
Yunusobod	893,4	128,2
Yakkasaroy	1438,9	131,7
Yangiheyot	481,8	150,3
Yashnobod	893,4	156,2

Moliyaviy xizmatlar tarkibi, % da (2022- yil yanvar-may oylarida)



**Dastlabki ma'lumotlar
2022- yil yanvar-may oylarida**

Yanvar-may oylarida aloqa va axborotlashtirish xizmatlari



O'sish sur'ati, % da

2022- y

125,3

2021- y

125,6

Xizmatlar hajmi, mlrd. so'm

2021- y

• 3956,3

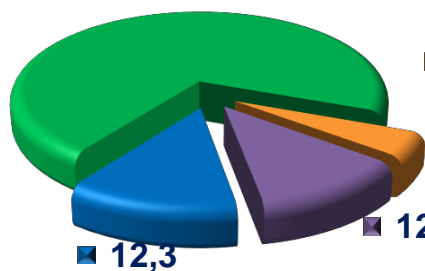
2022- y

• 5014,6

**Hududlar kesimida aloqa va axborotlashtirish xizmatlari
(2022- yil yanvar-may oylarida)**

**Aloqa va axborotlashtirish xizmatlarining tarkibi, % da
2022- yil yanvar-may oylarida**

70,3



- 12,3 Kompyuterda dasturlashtirish bo'yicha xizmatlar
- 70,3 Telekommunikatsiya xizmatlari
- 4,9 Noshirlik xizmatlari
- 12,5 Boshqa aloqa va axborotlashtirish xizmatlari

Hududlar	Xizmatlar hajmi, mlrd. so'm	O'sish sur'ati, % da
Toshkent shahri	5014,6	125,3
Bektemir	87,9	129,0
Mirzo Ulug`bek	583,8	118,9
Mirobod	641,7	128,1
Olmazor	844,9	130,1
Sergili	185,1	136,5
Uchtepa	196,8	120,2
Chilonzor	424,6	143,1
Shayxontohur	710,3	139,4
Yunusobod	725,0	119,2
Yakkasaroy	557,7	123,1
Yangihayot	26,4	147,4
Yashnobod	422,7	103,6

**Dastlabki ma'lumotlar
2022- yil yanvar-may oylarida**

Yanvar-may oylarida ta'lim sohasidagi xizmatlar



O'sish sur'ati, % da

Xizmatlar hajmi, mlrd. so'm

2021- y 151,8

2022- y 100,1 %

2022- y • 2369,7

2021- y • 2073,2

**Hududlar kesimida ta'lim sohasidagi
xizmatlar hajmi, mlrd. so'm**

Hududlar	Xizmatlar hajmi, mlrd. so'm	O'sish sur'ati, % da
Toshkent shahri	2369,7	100,1
Bektemir	18,7	100,6
Mirzo Ulug`bek	274,9	100,6
Mirobod	240,6	100,1
Olmazor	287,6	100,9
Sergili	72,2	91,4
Uchtepa	225,3	100,5
Chilonzor	337,2	97,0
Shayxontohur	247,4	94,0
Yunusobod	270,5	107,3
Yakkasaroy	249,0	104,5
Yangihayot	34,4	100,8
Yashnobod	112,0	100,1

2022- yil yanvar-may oylarida ta'lim sohasidagi xizmatlar hajmi **2369,7** mlrd. so'mni yoki ko'rsatilgan bozor xizmatlari umumiy hajmining **4,7 %** ini tashkil etdi. 2021- yil yanvar-mayga nisbatan o'sish sur'ati **100,1 %** ni tashkil etgan.

Taqqoslash uchun:

2021- yil yanvar-mayda xizmatlar hajmi **2073,2** mlrd. so'mni tashkil etdi. 2020- yilga nisbatan esa **26,1 %** ga pasayish qayd etilgan.

Dastlabki ma'lumotlar
2022- yil yanvar-may oylarida

Yanvar-may oylarida sog'liqni saqlash sohasidagi xizmatlar



O'sish sur'ati, % da

Xizmatlar hajmi, mlrd. so'm

124,7

2021- y

108,0

2022- y

2021- y

• 869,0

2022- y

• 1030,8



Hududlar kesimida sog'liqni saqlash sohasidagi xizmatlar, mlrd. so'm

2022- yilning yanvar-may oylarida sog'liqni saqlash xizmatlari hajmi **1030,8** mlrd. so'mni tashkil etdi. Xizmatlarning umumiy hajmida ularning ulushi **2,1 %** ni tashkil etdi.

2021- yilning yanvar-mayiga nisbatan o'sish sur'ati **108,0 %** bo'lishi kerak.

Taqqoslash uchun: 2021- yil yanvar-mayda ushbu xizmatlar hajmi **869,0** mlrd. so'mni yoki ularning umumiy hajmining **2,1 %** ini tashkil etgan.

Hududlar	Xizmatlar hajmi, mlrd. so'm	O'sish sur'ati, % da
Toshkent shahri	1030,8	108,0
Bektemir	28,6	105,8
Mirzo Ulug`bek	187,0	107,2
Mirobod	76,5	113,3
Olmazor	163,7	108,5
Sergili	27,9	128,7
Uchtepa	58,5	106,2
Chilonzor	130,2	110,2
Shayxontohur	83,2	109,8
Yunusobod	130,1	100,4
Yakkasaroy	44,4	102,8
Yangihayot	14,8	112,0
Yashnobod	85,9	110,7

Dastlabki ma'lumotlar
2022- yil yanvar-may oylarida

Yanvar-may oylarida yashash va ovqatlanish bo'yicha xizmatlar



O'sish sur'ati, % da

2022 - y

117,8

2021- y

114,0

Xizmatlar hajmi, mlrd. so'm

2021- y

•1411,9

2022- y

• 1880,4

Yashash va ovqatlanish bo'yicha xizmatlar, mlrd. so'm

Yashash va ovqatlanish bo'yicha xizmatlar tarkibi, % da

2022- y.

86,3

13,7

Oziq-ovqat va ichimliklar bilan ta'minlash bo'yicha xizmatlar

Yashash bo'yicha xizmatlar

2021- y.

85

14,6

Hududlar	Xizmatlar hajmi, mlrd. so'm	O'sish sur'ati, % da
Toshkent shahri	1880,4	117,8
Bektemir	69,1	118,1
Mirzo Ulug`bek	163,6	110,8
Mirobod	168,6	126,6
Olmazor	120,4	116,1
Sergili	84,0	129,0
Uchtepa	58,7	109,1
Chilonzor	158,0	115,7
Shayxontohur	454,3	124,7
Yunusobod	265,5	117,7
Yakkasaroy	207,9	108,9
Yangihayot	28,7	104,6
Yashnobod	101,7	113,1

***Dastlabki ma'lumotlar
2022- yil yanvar-may oylarida***

Hududlar bo'yicha ko'rsatilgan xizmatlarning asosiy ko'rsatkichlari	Hajmi, o'm	O'sish sur'ati, % da	
		2022- y.	2021- y.
Toshkent shahri	49 852,0	117,7	124,2
<i>tumanlar:</i>			
Bektemir	1706,2	109,7	125,0
Mirzo Ulug`bek	5 109,9	118,5	126,2
Mirobod	5 532,0	115,7	117,7
Olmazor	4 079,8	111,9	133,3
Sergili	2 927,2	133,9	119,6
Uchtepa	2 983,0	117,0	119,2
Chilonzor	5 778,9	116,1	122,7
Shayxontohur	5 816,9	122,9	130,1
Yunusobod	6 915,8	116,5	120,8
Yakkasaroy	4 517,4	114,8	118,8
Yangihayot	1 083,3	125,5	147,0
Yashnobod	3 410,8	117,7	136,6

Xizmatlar sohasi statistikasi bo'limi
Tel.: 71-203-88-15 (25)

Dastlabki ma'lumotlar 2022- yil yanvar-iyun oylarida

Hududlar bo'yicha ko'rsatilgan xizmatlarning asosiy ko'rsatkichlari	Hajmi, mlrd. so'm	O'sish sur'ati, % da	
		2022-y.	2021- y.
Toshkent shahar	60576,5	115,8	121,5
tumanlar:			
Uchtepa	3532,4	115,5	117,1
Bektemir	1809,6	125,5	138,1
Yunusobod	8644,3	109,4	116,4
Mirzo Ulug'bek	5830,7	120,0	113,5
Mirobod	7345,7	110,7	115,7
Shayxontohur	7043,9	117,1	125,0
Olmazor	4955,1	115,6	125,2
Sirg'ali	3427,0	128,5	119,8
Yakkasaroy	5491,5	114,2	114,2
Yashnobod	4478,0	118,7	127,4
Yangihayot	1274,8	122,3	178,9
Chilonzor	6743,4	115,7	119,3

1) tumanlar bo'yicha taqsimlanmagan hajmlarni inobatga olgan holda