

# TOSHKENT SHAHAR STATISTIKA BOSHQARMASI



## TOSHKENT SHAHRIDA XIZMATLAR SOHASINING RIVOJLANISHI

2022-YILNING  
YANVAR-NOYABR  
OYLARIDA

Dastlabki ma'lumotlar

	2021- y. yanvar-noyabr	2022- y. yanvar-noyabr
<b>Ko'rsatilgan bozor xizmatlari hajmi, mlrd. so'm</b>	<b>96 483,6</b>	<b>123 388,2</b>
<b>Ko'rsatilgan bozor xizmatlarining o'sish sur'atlari, % da</b>	<b>120,5</b>	<b>117,9</b>
<b>Aholi jon boshiga ko'rsatilgan bozor xizmatlari hajmi, ming so'm</b>	<b>34 344,2</b>	<b>42 572,9</b>
<b>Aholi jon boshiga ko'rsatilgan xizmalarning o'sish sur'atlari, % da</b>	<b>112,9</b>	<b>114,3</b>

Dastlabki ma'lumotlarga ko'ra, 2022- yilning yanvar-noyabr oylarida ko'rsatilgan bozor xizmatlari hajmi **123388,2** mlrd. so'mga oshib, **26904,6** mlrd. so'mga yetdi.

Taqqoslama ekvivalentda 2021-yilning yanvar-noyabr oylariga (**120,5 %**) nisbatan o'sish sur'ati **117,9 %** ni tashkil etdi.

**Xizmatlar sohasi** bu – korxonalar, tashkilotlar, shuningdek, jismoniy shaxslar tomonidan ko'rsatiladigan turli xil turdagi xizmatlar, ishlab chiqarishni o'z ichiga olgan holda umumlashtirilgan toifadir.

**Xizmatlar** iste'molchilar (yuridik va jismoniy shaxslar) holatini o'zgartiruvchi yoki tovarlar, xizmatlar yoki moliyaviy aktivlar bilan ayirboshlashiga ko'maklashadigan ishlab chiqarish faoliyatining natijasi hisoblanadi.



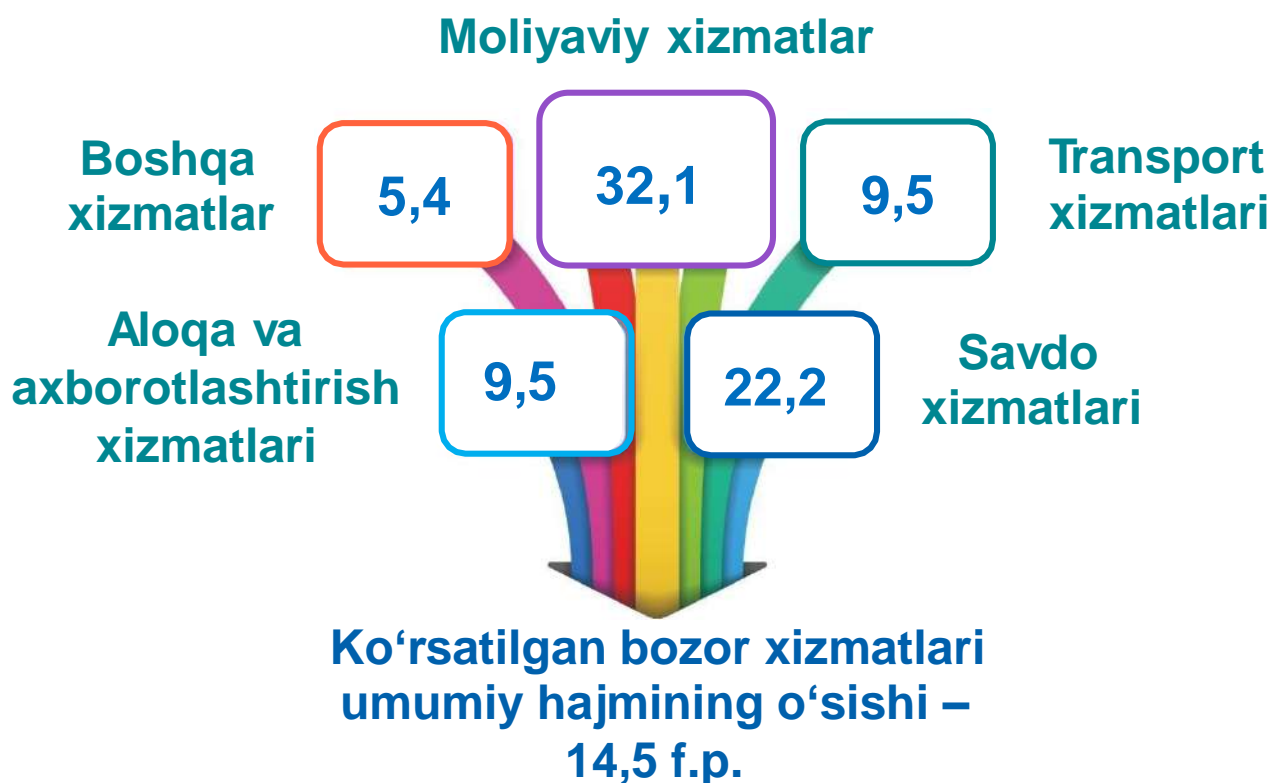
**Iqtisodiy faoliyat turlari bo'yicha ishlab chiqarilgan  
xizmatlarning asosiy ko'rsatkichlari**  
(2022-yil yanvar-noyabr oylarida)

	Hajmi, mlrd. so'm	2021-yil nisbatan o'sish sur'ati, % da
<b>Xizmatlar - jami</b>	<b>123 388,2</b>	<b>117,9</b>
shu jumladan:		
Aloqa va axborotlashtirish xizmatlari	12 644,9	125,1
Moliyaviy xizmatlar	39 644,6	130,0
Transport xizmatlari	8763,2	122,7
shu jumladan: avtotransport xizmatlari	6 307,0	108,6
Yashash va ovqatlanish xizmatlari	4 749,8	114,3
Savdo xizmatlari	27447,0	105,9
Ko'chmas mulk bilan bog'liq xizmatlar	4 397,9	111,9
Ta'lim sohasidagi xizmatlar	5 629,9	104,7
Sog'liqni saqlash sohasidagi xizmatlar	2 521,9	104,6
Ijara xizmatlari	1 745,2	105,9
Kompyuter va maishiy tovarlarni ta'mirlash bo'yicha xizmatlar	724,1	112,1
Shaxsiy xizmatlar	1 435,6	102,7
Me'morchilik, muhandislik izlanishlari, texnik sinovlar va tahlil sohasidagi xizmatlar	4 018,6	121,5
Boshqa xizmatlar	6 648,3	112,0



Ko'rsatilgan bozor xizmatlari jami hajmining o'sishidagi asosiy omil, moliyaviy xizmatlar **32,1** % ga (ko'rsatilgan xizmatlar jami hajmining mutlaq o'sishiga ta'siri **6,3** punkt), transport xizmatlari **9,5** % ga (mutlaq o'sishiga ta'siri **2,5** punkt), savdo xizmatlari **22,2** % ga (mutlaq o'sishiga ta'siri **2,1** punkt), aloqa va axborotlashtirish xizmatlari **10,2** % ga (mutlaq o'sishiga ta'siri **1,3** punkt) o'sishi hisoblanadi. 2022- yilning yanvar-noyabr oylarida jami ko'rsatilgan xizmatlar hajmi o'tgan yilning shu davriga nisbatan solishtirma narxlardagi o'sish sur'ati **117,9** % ni tashkil etdi.

## Ko'rsatilgan bozor xizmatlari umumiy hajmining o'sishiga, xizmat turlari bo'yicha mutlaq o'sish ta'siri 2022- yil yanvar-noyabr oylarida



Iqtisodiy faoliyat turlari bo'yicha ko'rsatilgan bozor xizmatlari tarkibida eng katta ulushni savdo xizmatlari egallaydi. 2022-yil yanvar-noyabr oylarida bu xizmatlarning ulushi **32,1** % ni tashkil etdi.

Shu bilan birga, yuqori ko'rsatkichlar moliyaviy xizmatlar (**32,1 %**), transport xizmatlari (**9,5 %**), aloqa va axborotlashtirish xizmatlari (**9,6 %**), shuningdek, ta'lim sohasidagi xizmatlar bo'yicha (**4,6 %**) qayd etildi.

Kompyuterlarni ta'mirlash bo'yicha xizmatlar hajmida biroz o'sish qayd etilib, ularning ulushi **0,6 %** ga yetdi.

## Iqtisodiy faoliyat turlari bo'yicha xizmatlar tarkibi, % da (2022-yil yanvar-noyabr oylarida)

Savdo  
xizmatlari –  
**22,2**

Moliyaviy  
xizmatlar –  
**32,1**

Transport  
xizmatlari –  
**9,5**

Boshqa  
xizmatlar –  
**5,4**

Aloqa va  
axborotlashtirish  
xizmatlari –  
**10,2**

Ta'lim  
sohasidagi  
xizmatlar –  
**4,6**

Yashash va  
ovqatlanish  
xizmatlari –  
**3,8**

Ko'chmas mulk  
bilan bog'liq  
xizmatlar –  
**3,6**

Kompyuter  
ta'mirlash bo'yicha  
xizmatlar –  
**0,6**



O'sish  
sur'ati, % da

Xizmatlar hajmi,  
mlrd. so'm

Savdo xizmatlari  
(yanvar-noyabr  
oylarida)



**Savdo** bu – tovarlarning aylanishini, ularning ishlab chiqarish sohasidan iste'mol sohasiga o'tishini ta'minlaydigan iqtisodiyot sohasidir. Ma'lum bir davlat ichida savdo tovarlarini zarur iste'molchiga yetkazib berish vazifasini bajaradi. U ulgurji va chakana savdoga bo'linadi.



2022- y. yanvar-noyabr

Xizmatlar  
hajmi,  
mlrd. so'm

O'sish  
sur'ati,  
% da

Toshkent shahar

27477,0

105,9

Uchtepa

2108,7

102,6

Bektemir

1818,7

118,9

Yunusobod

2718,8

100,5

Mirzo Ulug'bek

2099,8

103,0

Mirobod

3348,7

102,8

Shayxontohur

1936,8

100,1

Olmazor

2791,5

101,7

Sirg'ali

1685,1

118,1

Yakkasaroy

2387,5

100,1

Yashnobod

2814,9

124,1

Yangihayot

500,8

115,0

Chilonzor

3235,6

102,5



**O'sish  
sur'ati, % da**

**Xizmatlar hajmi,  
mlrd. so'm**

**Transport  
xizmatlari  
(yanvar-noyabr  
oylarida)**



Transport xizmatlari hajmining o'sishi, yuk va yo'lovchilarni tashish xizmatlariga talabning oshishi bilan bog'liq bo'lib, bu o'z navbatida turistik faoliyatning jadal rivojlanishi, savdo tarmog'ining kengayishi, qurilish loyihalari hajmini yanada kengaytirishga, bino va inshootlarni rekonstruksiya qilish, shuningdek, transport va logistika infratuzilmasini rivojlantirish bilan bog'liq.

2022- y. yanvar-noyabr	Xizmatlar hajmi, mlrd. so'm	O'sish sur'ati, % da
<b>Toshkent shahar</b>	<b>11780,6</b>	<b>122,7</b>
<b>Uchtepa</b>	<b>735,6</b>	<b>151,5</b>
<b>Bektimer</b>	<b>667,3</b>	<b>115,1</b>
<b>Yunusobod</b>	<b>97,4</b>	<b>118,5</b>
<b>Mirzo Ulug'bek</b>	<b>903,8</b>	<b>128,7</b>
<b>Mirobod</b>	<b>1685,2</b>	<b>115,5</b>
<b>Shayxontohur</b>	<b>827,0</b>	<b>124,3</b>
<b>Olmazor</b>	<b>1008,6</b>	<b>115,2</b>
<b>Sirg'ali</b>	<b>1797,4</b>	<b>122,7</b>
<b>Yakkasaroy</b>	<b>,5</b>	<b>127,0</b>
<b>Yashnobod</b>	<b>948,0</b>	<b>120,3</b>
<b>Yangihayot</b>	<b>372,4</b>	<b>112</b>
<b>Chilonzor</b>	<b>943,4</b>	<b>135,5</b>



**O'sish  
sur'ati, % da**

**Xizmatlar hajmi,  
mlrd. so'm**

**Avtomobil transporti  
xizmatlari  
(yanvar-noyabr  
oylarida)**

**2022- y 108,6**

**6307,0**

**2021- y 113,5**

**5451,8**



**2022- yyanvar-noyabr**

**Xizmatlar  
hajmi,  
mlrd. so'm**

**O'sish  
sur'ati,  
% da**

**Toshkent shahar**

**6307,0**

**108,6**

**Uchtepa**

**85,8**

**126,7**

**Bektimer**

**525,4**

**102,0**

**Yunusobod**

**685,7**

**120,7**

**Mirzo Ulug'bek**

**545,0**

**123,7**

**Mirobod**

**635,4**

**114,**

**Shayxontohur**

**537,3**

**100,8**

**Olmazor**

**707,7**

**101 0**

**Sirg'ali**

**441,2**

**104,7**

**Yakkasaroy**

**0,2**

**105,5**

**Yashnobod**

**555,4**

**106,1**

**Yangihayot**

**293,2**

**101 8**

**Chilonzor**

**554,7**

**102,4**

Transport xizmatlarining eng katta ulushi avtomobil transportida yuk va yo'lovchilarni tashish bo'yicha xizmatlarga to'g'ri keladi.

Transportning ushbu turi boshqa transport turlari bilan taqqoslanganda uning moslashuvchanligi va ko'rsatilayotgan xizmatlarning nisbatan arzonligi sababli yuqori talabga ega hisoblanadi.



*Xizmatlar hajmi,  
mlrd. so'm*

*O'sish  
sur'ati, % da*

**Moliyaviy  
xizmatlar**  
(yanvar-noyabr  
oylarida)

**2022- y**      **39644,6**

**130,0**

**2021- y**      **29125,1**

**129,6**



**2022- y. yanvar-noyabr**

Xizmatlar hajmi, mlrd. so'm	O'sish sur'ati, % da
--------------------------------	-------------------------

**Toshkent shahar**

**39645,0      130,0**

**Uchtepa**

**1973,0      135,6**

**Bektimer**

**650,7      109,9**

**Yunusobod**

**7137,7      128,1**

**Mirzo Ulug'bek**

**3458,4      130,7**

**Mirobod**

**5109,3      125,5**

**Shayxontohur**

**4598,5      128,4**

**Olmazor**

**63,0      13**

**Sirg'ali**

**1618,2      130,8**

**Yakkasaroy**

**2908,9      128,4**

**Yashnobod**

**3443,5      175,4**

**Yangihayot**

**13,7      119,6**

**Chilonzor**

**4569,7      121,5**

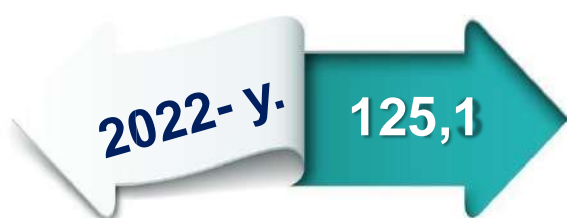
**Moliyaviy xizmatlar hajmi** moliyaviy vositachilik hisobidan olingan foizli daromadlar hajmi (xizmatlar uchun belgilangan to'lovlar miqdorida), shuningdek, moliya muassasasi tomonidan ssuda berish yoki depozitni saqlash bo'yicha xizmatlari uchun to'lanadigan haq hisobiga ko'ra olinadi.



O'sish  
sur'ati, % da

Xizmatlar hajmi,  
mlrd. so'm

Aloqa va  
axborotlashtirish  
xizmatlari  
(yanvar-noyabr  
oylarida)



2022- y yanvar-noyabr

Xizmatlar  
hajmi,  
mlrd. so'm

O'sish  
sur'ati,  
% da

Toshkent shahar

12644,9

125,1

Uchtepa

541,9

120,3

Bektimer

185,0

199,1

Yunusobod

1682,4

108,7

Mirzo Ulug'bek

1523,9

122,9

Mirobod

1509,4

12

Shayxontohur

1406,7

105,7

Olmazor

1050,5

1,0

Sirg'ali

368,8

149,5

Yakkasaroy

1250,6

110,0

Yashnobod

1980,2

187,1

Yangihayot

61,4

187,9

Chilonzor

1084,1

131,3

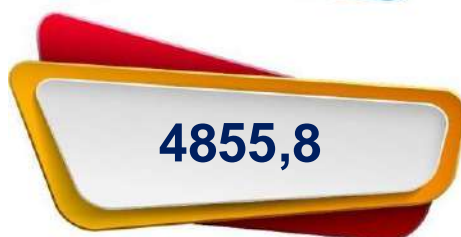
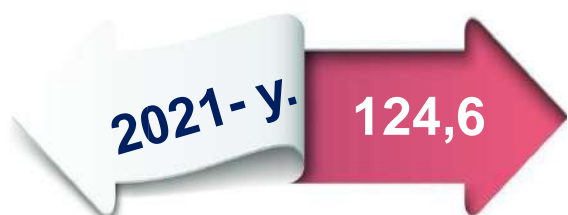
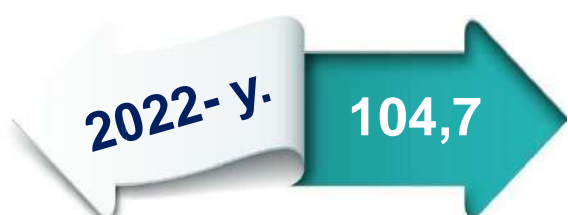
Axborot texnologiyalarining rivojlanish va foydalanish darajalari, shuningdek, ularni ta'minlaydigan telekommunikatsiya infrazuzilmasi iqtisodiy taraqqiyotning muhim omillariga aylanib, barqaror rivojlanish va mamlakatning jahon iqtisodiyotiga integratsiyalashuvi samardorligini ta'minlaydi.



O'sish  
sur'ati, % da

Xizmatlar hajmi,  
mlrd. so'm

Ta'lim sohasidagi  
xizmatlar  
(yanvar-noyabr  
oylarida)



2022- y. yanvar-noyabr

Xizmatlar  
hajmi,  
mlrd. so'm

O'sish  
sur'ati,  
% da

**Toshkent shahar**

**5 629,0**

**104,7**

**Uchtepa**

**472,2**

**112**

**Bektemir**

**44,3**

**128,8**

**Yunusobod**

**2718,1**

**100**

**Mirzo Ulug'bek**

**525,9**

**102,9**

**Mirobod**

**492,7**

**4**

**Shayxontohur**

**836,9**

**101,4**

**Olmazor**

**653,8**

**103,6**

**Sirg'ali**

**175,6**

**107,7**

**Yakkasaroy**

**539,6**

**106**

**Yashnobod**

**261,5**

**101,2**

**Yangihayot**

**82,0**

**101**

**Chilonzor**

**807,3**

**104,5**

2022-yil yanvar-noyabr oylarida ta'lim sohasidagi xizmatlar hajmi **5629,0** mlrd. so'mni yoki ko'rsatilgan bozor xizmatlari umumiy hajmining **4,6** % ini tashkil etdi. 2021- yil yanvar-noyabr nisbatan o'sish Sur'ati **124,6** % ni tashkil etgan.

**Taqqoslash uchun:** 2021-yil yanvar-noyabr xizmatlar hajmi **4855,8** mlrd. so'mni tashkil etgan. 2020- yilga nisbatan esa **40,8** % ga o'sish qayd etilgan.

**O'sish  
sur'ati, % da**

**Xizmatlar hajmi,  
mlrd. so'm**

**Yashash va  
ovqatlanish  
bo'yicha xizmatlar  
(yanvar-noyabr  
oylarida)**



**Oziq-ovqat va ichimliklar bilan ta'minlash bo'yicha xizmatlar** – oziq-ovqat mahsulotlari va ichimliklar yetkazib berish bo'yicha qo'yilgan ustamadan tashqari, ovqat tayyorlashda ishlatilgan va qayta ishlanmagan holda sotilgan mahsulotlar qiymatini o'z ichiga oluvchi aylanma qiymatdir.

**Yashash bo'yicha xizmatlar** hajmi, qisqa muddatli turar joy bilan ta'minlash bo'yicha ko'rsatilgan xizmatlar (mehmonxonalar, otellar, motellar va boshqa turar joylar) qiymatini o'z ichiga oladi.

**2022- y. yanvar-iyun**

**Xizmatlar hajmi,  
mlrd. so'm**

**O'sish sur'ati,  
% da**

**Toshkent shahar**

**4749,8**

**114,3**

**Uchtepa**

**157,2**

**114,8**

**Bektemir**

**115,5**

**107,3**

**Yunusobod**

**619,4**

**117,3**

**Mirzo Ulug'bek**

**321,5**

**110,4**

**Mirobod**

**7,8**

**117,4**

**Shayxontohur**

**885,8**

**121,5**

**Olmazor**

**233,7**

**115,3**

**Sirg'ali**

**229,6**

**159,8**

**Yakkasaroy**

**388,1**

**102,2**

**Yashnobod**

**190,1**

**106,2**

**Yangihayot**

**56,0**

**103,9**

**Chilonzor**

**288,7**

**126,5**

*Xizmatlar hajmi,  
mlrd. so‘m*

*O‘sinh  
sur‘ati, % da*

**Sog‘liqni saqlash  
sohasidagi xizmatlar  
(yanvar-noyabr  
oylarida)**

2022- y

2521,9

104,6

2021- y

2133,3

118,3



2022- y. yanvar-noyabr

Xizmatlar  
hajmi,  
mlrd. so‘m

O‘sinh  
sur‘ati,  
% da

Toshkent shahar

2 003,8

106,3

Uchtepa

115,1

110,8

Bektemir

460,4

105,7

Yunusobod

309,4

103,8

Mirzo Ulug‘bek

448,9

103,6

Mirobod

210,7

113,7

Shayxontohur

181,1

101,9

Olmazor

418,6

103,1

Sirg‘ali

58,2

105,9

Yakkasaroy

106,1

100,8

Yashnobod

208,3

109,0

Yangihayot

50,5

106,5

Chilonzor

327,4

101,2

2022-yil yanvar-noyabr oylarida sog‘liqni saqlash xizmatlari hajmi **2 003,8** mlrd. so‘mni tashkil etdi. Xizmatlarning umumiy hajmi-da ularning ulushi **2,0** % ni tashkil etdi.

2021-yilning yanvar-noyabriga nisbatan o‘sinh sur‘ati **118,3** % ni tashkil etgan.

**Taqqoslash uchun:** 2021-yil yanvar-noyabr oylarida ushbu xizmatlar hajmi **1698,2** mlrd. so‘mni yoki ularning umumiy hajmi-ning **2,2** % ini tashkil etgan.



## Hududlar bo'yicha ko'rsatilgan xizmatlarning asosiy ko'rsatkichlari

	Hajmi, mlrd. so'm	O'sish sur'ati, % da	
		2022- y	2021- y
<b>Toshkent shahar</b>	<b>12388,2</b>	<b>117,9</b>	<b>120,5</b>
<b>Tumanlar:</b>			
Uchtepa	7087,8	118,4	120,2
Bektemir	4163,8	118,9	136,1
Yunusobod	16525,0	114,4	120,4
Mirzo Ulug'bek	11698,2	115,8	122,1
Mirobod	15422,5	114,7	116,4
Shayxontohur	13266,1	114,7	122,8
Olmazor	9490,0	114,2	133,0
Sirg'ali	6926,4	126,0	120,4
Yakkasaroy	10432,1	113,1	115,9
Yashnobod	11215,7	144,8	131,7
Yangihayot	3930,5	116,4	189,8
Chilonzor	13230,2	115,8	101,8

### *1) hududlar bo'yicha taqsimlanmagan hajmlarni inobatga olgan holda*

2022- yil yanvar-noyabr oylarida ko'rsatilgan bozor xizmatlari umumiy hajmidagi eng katta ulush – **13,4** % (2021-yil yanvar-noyabr oylarida – **37,6** %)ni Yunusobod tumun tashkil etdi.