

TOSHKENT SHAHAR STATISTIKA BOSHQARMASI



TOSHKENT SHAHARIDA XIZMATLAR SOHASINING RIVOJLANISHI

2022-YILNING
YANVAR-OKTABR
OYLARIDA

Dastlabki ma'lumotlar

	2021-y. yanvar-oktabr	2022-y. yanvar-oktabr
Ko'rsatilgan bozor xizmatlari hajmi, mlrd. so'm	86 464,0	110 647,1
Ko'rsatilgan bozor xizmatlarining o'sish sur'atlari, % da	119,9	118,2
Aholi jon boshiga ko'rsatilgan bozor xizmatlari hajmi, ming so'm	27 343,4	33 555,4
Aholi jon boshiga ko'rsatilgan xizmalarning o'sish sur'atlari, % da	111,6	113,8

Dastlabki ma'lumotlarga ko'ra, 2022- yilning yanvar-oktabr oylarida ko'rsatilgan bozor xizmatlari hajmi **110 647,1** mlrd. so'mga oshib, **24 1873,1** mlrd. so'mga yetdi.

Taqqoslama ekvivalentda 2021-yilning yanvar-oktabr oylariga (**119,9 %**) nisbatan o'sish sur'ati **118,2 %** ni tashkil etdi.

Xizmatlar sohasi
bu – korxonalar, tashkilotlar, shuningdek, jismoniy shaxslar tomonidan ko'rsatiladigan turli xil turdagi xizmatlar, ishlab chiqarishni o'z ichiga olgan holda umumlashtirilgan toifadir.

Xizmatlar
iste'molchilar (yuridik va jismoniy shaxslar) holatini o'zgartiruvchi yoki tovarlar, xizmatlar yoki moliyaviy aktivlar bilan ayirboshlashiga ko'maklashadigan ishlab chiqarish faoliyatining natijasi hisoblanadi.

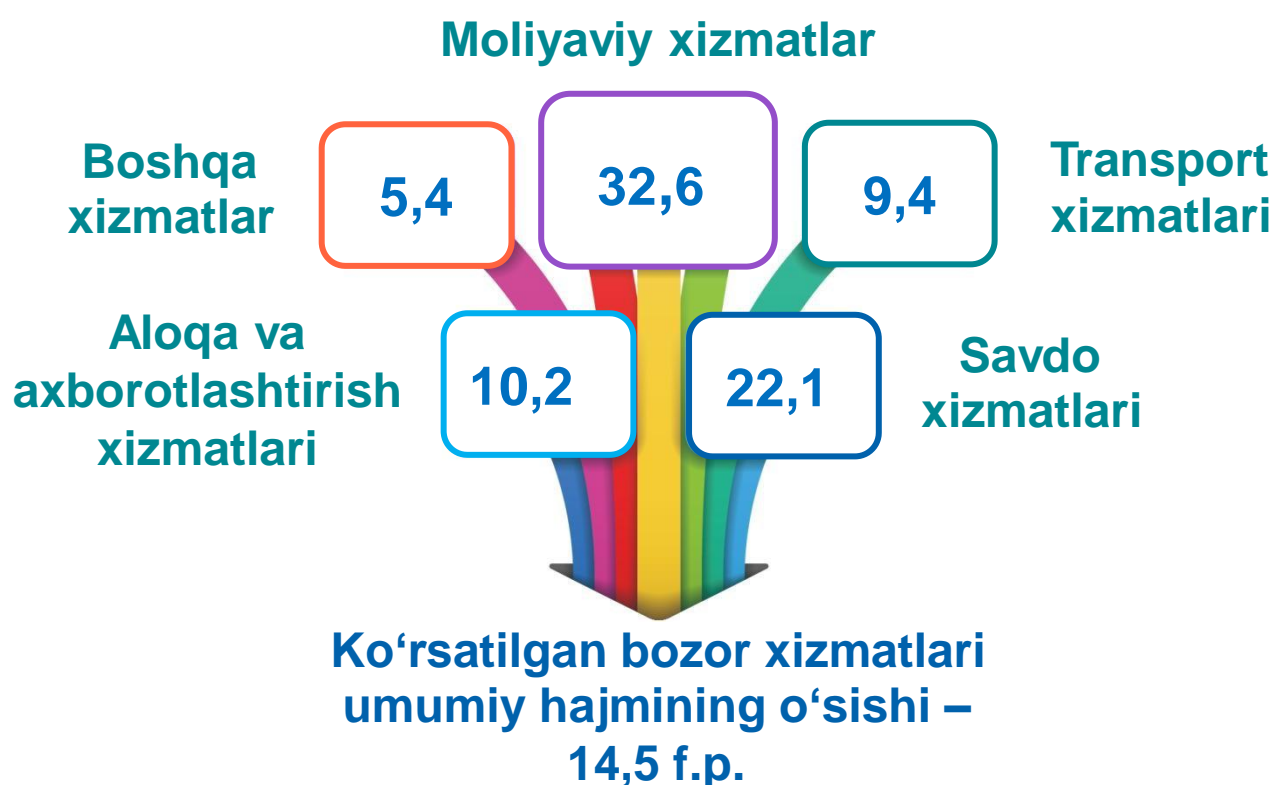


**Iqtisodiy faoliyat turlari bo'yicha ishlab chiqarilgan
xizmatlarning asosiy ko'rsatkichlari**
(2022- yil yanvar-oktabr oylarida)

	Hajmi, mlrd. so'm	2022-yil nisbatan o'sish sur'ati, % da
Xizmatlar - jami	110 647,1	118,2
shu jumladan:		
Aloqa va axborotlashtirish xizmatlari	11 337,0	125,1
Moliyaviy xizmatlar	36 023,6	131,6
Transport xizmatlari	10 391,2	121,2
shu jumladan: avtotransport xizmatlari	5636,0	108,5
Yashash va ovqatlanish xizmatlari	4250,5	118,0
Savdo xizmatlari	24 438,4	105,2
Ko'chmas mulk bilan bog'liq xizmatlar	3952,2	112,2
Ta'lim sohasidagi xizmatlar	5024,6	106,4
Sog'liqni saqlash sohasidagi xizmatlar	2251,8	105,3
Ijara xizmatlari	1488,8	101,9
Kompyuter va maishiy tovarlarni ta'mirlash bo'yicha xizmatlar	653,8	107,8
Shaxsiy xizmatlar	1277,6	103,0
Me'morchilik, muhandislik izlanishlari, texnik sinovlar va tahlil sohasidagi xizmatlar	3 610,3	123,4
Boshqa xizmatlar	5947,3	112,2

Ko'rsatilgan bozor xizmatlari jami hajmining o'sishidagi asosiy omil, moliyaviy xizmatlar **32,7 %** ga (ko'rsatilgan xizmatlar jami hajmining mutlaq o'sishiga ta'siri **6,3** punkt), transport xizmatlari **9,0 %** ga (mutlaq o'sishiga ta'siri **2,5** punkt), savdo xizmatlari **22,3 %** ga (mutlaq o'sishiga ta'siri **2,1** punkt), aloqa va axborotlashtirish xizmatlari **10,3 %** ga (mutlaq o'sishiga ta'siri **1,3** punkt) o'sishi hisoblanadi. 2022- yilning yanvar-iyun oylarida jami ko'rsatilgan xizmatlar hajmi o'tgan yilning shu davriga nisbatan solishtirma narxlardagi o'sish sur'ati **117,4 %** ni tashkil etdi.

Ko'rsatilgan bozor xizmatlari umumiy hajmining o'sishiga, xizmat turlari bo'yicha mutlaq o'sish ta'siri 2022- yil yanvar-oktabr oylarida,



Iqtisodiy faoliyat turlari bo'yicha ko'rsatilgan bozor xizmatlari tarkibida eng katta ulushni savdo xizmatlari egallaydi. 2022- yil yanvar-oktabr oylarida bu xizmatlarning ulushi **22,1 %** ni tashkil etdi.

Shu bilan birga, yuqori ko'rsatkichlar moliyaviy xizmatlar (**32,6 %**), transport xizmatlari (**9,4 %**), aloqa va axborotlashtirish xizmatlari (**10,2 %**), shuningdek, ta'lim sohasidagi xizmatlar bo'yicha (**4,5 %**) qayd etildi.

Kompyuterlarni ta'mirlash bo'yicha xizmatlar hajmida biroz o'sish qayd etilib, ularning ulushi **0,6 %** ga yetdi.

Iqtisodiy faoliyat turlari bo'yicha xizmatlar tarkibi, % da (2022- yil yanvar-oktabr oylarida)

Savdo
xizmatlari –
22,1

Moliyaviy
xizmatlar –
32,6

Transport
xizmatlari –
9,4

Boshqa
xizmatlar –
5,4

Aloqa va
axborotlashtirish
xizmatlari –
10,2

Ta'lim
sohasidagi
xizmatlar –
4,5

Yashash va
ovqatlanish
xizmatlari –
3,8

Ko'chmas mulk
bilan bog'liq
xizmatlar –
3,6

Kompyuter
ta'mirlash bo'yicha
xizmatlar –
0,6

2022-yilning yanvar-oktabr oylarida moliyaviy xizmatlar sohasida yuqori o'sishga erishildi (**32,6 %**). 2021- yilning shu davriga nisbatan o'sish sur'ati bilan solishtirganda farq **1,7** punktni tashkil etdi.

2022- yilning yanvar-oktabr va 2021-yil uchun yashash va ovqatlanish xizmatlarining o'sish sur'atlari o'rtasidagi maksimal ijobiy tafovut **2,1** punkt darajasida qayd etildi.



Iqtisodiy faoliyat turlari bo'yicha ko'rsatilgan bozor xizmatlarining o'sish sur'atlari, % da



■ 2021- y. yanvar-oktabr

■ 2022-y. yanvar-oktabr

**O'sish
sur'ati, % da**

**Xizmatlar hajmi,
mlrd. so'm**

**Savdo xizmatlari
(yanvar-oktabr
oylarida)**



2022- y. yanvar-oktabr

**Xizmatlar
hajmi,
mlrd. so'm**

**O'sish
sur'ati,
% da**

Toshkent shahar

2 4438,5

105,1

Uchtepa

1877,6

101,9

Bektemir

1620,2

132,7

Yunusobod

2420,8

99,7

Mirzo Ulug'bek

1819,8

105,3

Mirobod

2981,6

102,0

Shayxontohur

1723,6

89,3

Olmazor

2485,5

101,9

Sirg'ali

1500,4

117,2

Yakkasaroy

2556,2

128,3

Yashnobod

3 930,3

112,0

Yangihayot

445,9

114,1

Chilonzor

2881,0

101,7

Savdo bu – tovarlarning aylanishini, ularning ishlab chiqarish sohasidan iste'mol sohasiga o'tishini ta'minlaydigan iqtisodiyot sohasidir. Ma'lum bir davlat ichida savdo tovarlarini zarur iste'molchiga yetkazib berish vazifasini bajaradi. U ulgurji va chakana savdoga bo'linadi.



**O'sish
sur'ati, % da**

**Xizmatlar hajmi,
mlrd. so'm**

**Transport
xizmatlari
(yanvar- oktabr
oylarida)**

2022- y.

121,2

10 391,2

2021- y.

118,4

8179,1



Transport xizmatlari hajmining o'sishi, yuk va yo'lovchilarni tashish xizmatlariga talabning oshishi bilan bog'liq bo'lib, bu o'z navbatida turistik faoliyatning jadal rivojlanishi, savdo tarmog'ining kengayishi, qurilish loyihalari hajmini yanada kengaytirishga, bino va inshootlarni rekonstruksiya qilish, shuningdek, transport va logistika infratuzilmasini rivojlantirish bilan bog'liq.

2022- y. yanvar-oktabr

**Xizmatlar
hajmi,
mlrd. so'm**

**O'sish
sur'ati,
% da**

Toshkent shahar

10391,2

121,2

Uchtepa

648,9

149,6

Bektimer

553,3

106,9

Yunusobod

1055,3

127,5

Mirzo Ulug'bek

797,2

127,1

Mirobod

1486,4

114,0

Shayxontohur

778,3

130,9

Olmazor

889,6

113,8

Sirg'ali

1577,5

120,6

Yakkasaroy

709,6

126,9

Yashnobod

782,3

111,2

Yangihayot

318,8

107,7

Chilonzor

794,2

127,7

**O'sish
sur'ati, % da**

**Xizmatlar hajmi,
mlrd. so'm**

**Avtomobil transporti
xizmatlari
(yanvar-oktabr
oylarida)**

2022- y. 108,7

5636,0

2021- y. 121,1

5352,1



2022- y. Yanvar-oktabr

**Xizmatlar
hajmi,
mlrd. so'm**

**O'sish
sur'ati,
% da**

Toshkent shahar

5636,0

108,7

Uchtepa

648,9

149,6

Bektimer

469,5

102,1

Yunusobod

612,7

120,8

Mirzo Ulug'bek

487,1

123,8

Mirobod

567,8

108,3

Shayxontohur

778,0

130,9

Olmazor

632,4

101,1

Sirg'ali

394,2

104,8

Yakkasaroy

393,4

105,6

Yashnobod

496,3

106,2

Yangihayot

262,0

101,8

Chilonzor

495,7

102,5

Transport xizmatlarining eng katta ulushi avtomobil transportida yuk va yo'lovchilarni tashish bo'yicha xizmatlarga to'g'ri keladi.

Transportning ushbu turi boshqa transport turlari bilan taqqoslanganda uning moslashuvchanligi va ko'rsatilayotgan xizmatlarning nisbatan arzonligi sababli yuqori talabga ega hisoblanadi.



*Xizmatlar hajmi,
mlrd. so'm*

*O'sish
sur'ati, % da*

**Moliyaviy
xizmatlar**
(yanvar- oktabr
oylarida)

2022- y. 36 023,6

131,6

2021- y. 26 289,2

120,4



2022- y. yanvar-oktabr

**Xizmatlar
hajmi,
mlrd. so'm**

**O'sish
sur'ati,
% da**

Toshkent shahar

36023,6

131,6

Uchtepa

1883,7

144,2

Bektimer

499,5

94,0

Yunusobod

6485,8

129,7

Mirzo Ulug'bek

3233,4

136,2

Mirobod

4642,7

127,1

Shayxontohur

4270,3

124,6

Olmazor

1692,8

141,3

Sirg'ali

1470,4

132,4

Yakkasaroy

2734,0

134,5

Yashnobod

3058,0

164,8

Yangihayot

1900,8

110,7

Chilonzor

4152,3

123,0

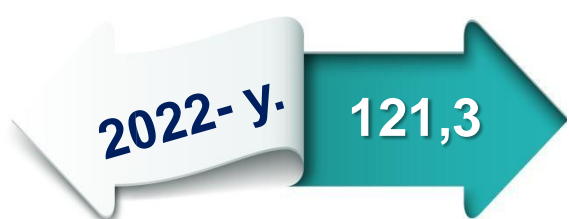
Moliyaviy xizmatlar hajmi moliyaviy vositachilik hisobidan olingan foizli daromadlar hajmi (xizmatlar uchun belgilangan to'lovlar miqdorida), shuningdek, moliya muassasasi tomonidan ssuda berish yoki depozitni saqlash bo'yicha xizmatlari uchun to'lanadigan haq hisobiga ko'ra olinadi.



**O'sish
sur'ati, % da**

**Xizmatlar hajmi,
mlrd. so'm**

**Aloqa va
axborotlashtirish
xizmatlari
(yanvar-iyun oylarida)**



2022- y. yanvar-sentabr

**Xizmatlar
hajmi,
mlrd. so'm**

**O'sish
sur'ati,
% da**

Toshkent shahar

262,0

118,7

Uchtepa

389,5

125,1

Bektimer

292,1

119,4

Yunusobod

188,5

122,1

Mirzo Ulug'bek

356,7

121,7

Mirobod

166,0

119,1

Shayxontohur

345,8

123,3

Olmazor

493,3

121,8

Sirg'ali

284,6

124,3

Yakkasaroy

132,3

122,9

Yashnobod

385,6

123,6

Yangihayot

539,8

123,6

Chilonzor

246,0

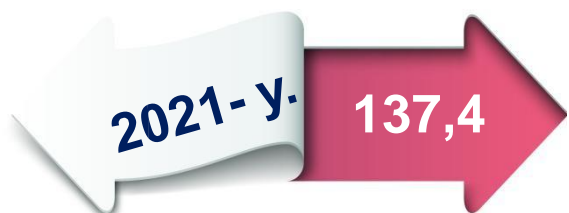
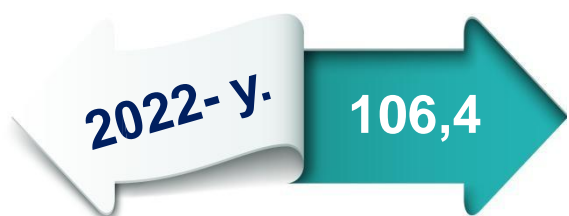
121,0

Axborot texnologiyalarining rivojlanish va foydalanish darajalari, shuningdek, ularni ta'minlaydigan telekommunikatsiya infrazuzilmasi iqtisodiy taraqqiyotning muhim omillariga aylanib, barqaror rivojlanish va mamlakatning jahon iqtisodiyotiga integratsiyalashuvi samaradorligini ta'minlaydi.

O'sish
sur'ati, % da

Xizmatlar hajmi,
mlrd. so'm

Ta'lim sohasidagi
xizmatlar
(yanvar-oktabr oylari)



2022- y. yanvar-oktabr	Xizmatlar hajmi, mlrd. so'm	O'sish sur'ati, % da
Toshkent shahar	5024,6	106,4
Uchtepa	421,5	114,1
Bektemir	499,5	94,0
Yunusobod	569,5	89,3
Mirzo Ulug'bek	514,0	114,5
Mirobod	439,8	112,2
Shayxontohur	711,2	98,2
Olmazor	601,3	108,5
Sirg'ali	156,7	109,4
Yakkasaroy	481,6	107,9
Yashnobod	240,2	105,8
Yangihayot	86,6	126,3
Chilonzor	765,1	112,8

2022- yil yanvar-oktabr oylarida ta'lim sohasidagi xizmatlar hajmi **5 024,6** mlrd. so'mni yoki ko'rsatilgan bozor xizmatlari umumiy hajmining **4,5** % ini tashkil tdi. 2021- yil yanvar-oktabrga nisbatan o'sish sur'ati **137,4** % ni tashl etgan.


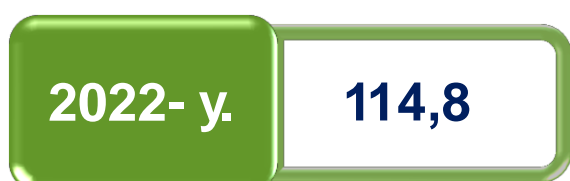
Taqqoslash uchun:

2021- yil yanvar-oktabr xizmatlar hajmi **5 235,3** mlrd. so'mni tashkil etgan. 2020- yilga nisbatan esa **40,8** % ga o'sish qayd etilgan.

**O'sish
sur'ati, % da**

**Xizmatlar hajmi,
mlrd. so'm**

**Yashash va
ovqatlanish
bo'yicha xizmatlar
(yanvar-oktabr
oylarida)**



Oziq-ovqat va ichimliklar bilan ta'minlash bo'yicha xizmatlar – oziq-ovqat mahsulotlari va ichimliklar yetkazib berish bo'yicha qo'yilgan ustamadan tashqari, ovqat tayyorlashda ishlatilgan va qayta ishlanmagan holda sotilgan mahsulotlar qiymatini o'z ichiga oluvchi aylanma qiymatdir.

Yashash bo'yicha xizmatlar hajmi, qisqa muddatli turar joy bilan ta'minlash bo'yicha ko'rsatilgan xizmatlar (mehmonxonalar, otellar, motellar va boshqa turar joylar) qiymatini o'z ichiga oladi.

2022- y. yanvar-oktabr	Xizmatlar hajmi, mlrd. so'm	O'sish sur'ati, % da
Toshkent shahar	4250,5	114,8
Uchtepa	140,7	115,2
Bektemir	139,1	145,1
Yunusobod	698,6	114,1
Mirzo Ulug'bek	362,6	107,4
Mirobod	347,1	114,1
Shayxontohur	999,0	117,0
Olmazor	263,5	112,2
Sirg'ali	259,0	155,4
Yakkasaroy	437,7	99,4
Yashnobod	214,4	103,3
Yangihayot	63,1	101,0
Chilonzor	325,6	123,0

*Xizmatlar hajmi,
mlrd. so'm*

*O'sish
sur'ati, % da*

**Sog'liqni saqlash
sohasidagi xizmatlar
(yanvar-oktabr
oylarida)**

2022- y.

2 251,8

105,3

2021- y.

1 909,9

137,8



2022- y. yanvar-oktabr

Xizmatlar
hajmi,
mlrd. so'm

O'sish
sur'ati,
% da

Toshkent shahar

2 251,2

105,3

Uchtepa

129,4

109,8

Bektemir

51,7

104,8

Yunusobod

276,2

104,5

Mirzo Ulug'bek

400,8

104,3

Mirobod

192,6

117,2

Shayxontohur

157,2

99,7

Olmazor

373,7

103,8

Sirg'ali

52,0

106,6

Yakkasaroy

94,7

101,4

Yashnobod

186,0

109,8

Yangihayot

49,5

117,6

Chilonzor

287,9

100,3

2022- yil yanvar-oktabr oylarida sog'liqni saqlash xizmatlari hajmi **2 251,8** mlrd. so'mni tashkil etdi. Xizmatlarning umumiy hajmi-da ularning ulushi **2,0** % ni tashkil etdi.

2021- yilning yanvar-oktabriga nisbatan o'sish sur'ati **105,3** % ni tashkil etgan.

Taqqoslash uchun: 2021-yil yanvar-oktabr oylarida ushbu xizmatlar hajmi **1 909,9** mlrd. so'mni yoki ularning umumiy hajmi-ning **2,2** % ini tashkil etgan.

Hududlar bo'yicha ko'rsatilgan xizmatlarning asosiy ko'rsatkichlari

	Hajmi, mlrd. so'm	O'sish sur'ati, % da	
		2022- y.	2021- y.
Toshkent shahar	110647,1	118,2	118,3
Tumanlar:			
Uchtepa	6436,6	120,2	117,3
Bektemir	3616,1	120,8	140,0
Yunusobod	14855,3	114,5	116,3
Mirzo Ulug'bek	10582,2	118,4	114,0
Mirobod	13 832,0	114,9	114,3
Shayxontohur	11 832,2	113,0	125,2
Olmazor	8596,4	115,7	132,2
Sirg'ali	6213,0	126,3	118,2
Yakkasaroy	9439,6	113,0	118,8
Yashnobod	9831,1	140,6	127,5
Yangihayot	3478,3	118,7	189,0
Chilonzor	11870,2	116,2	103,4

1) hududlar bo'yicha taqsimlanmagan hajmlarni inobatga olgan holda

2022- yil yanvar-oktabr oylarida ko'rsatilgan bozor xizmatlari umumiy hajmidagi eng katta ulush – **13,4** % (2021-yil yanvar-oktabr oylarida – **37,6** %)ni Yunusobod tumun tashkil etdi. Xizmat ko'rsatish sohasining