



Toshkent shahar statistika boshqarmasi

Toshkent shahrida xizmatlar sohasining rivojlanishi

2022-yil
yanvar oyida





2022-yil yanvar

Dastlabki ma'lumotlar

Xizmatlar sohasining kengayishi va rivojlanishi – milliy daromadlarni oshishini ta'minlovchi hamda aholi uchun munosib turmush darajasini ta'minlashning hal qiluvchi omilidir. Xizmatlarning yuqori sifati va xilma-xilligi xodimlarning mehnat samaradorligini oshiradi, iste'mol xarajatlarini kamaytiradi, vaqtni tejalishiga olib keladi hamda bo'sh vaqt samaradorligini oshiradi.

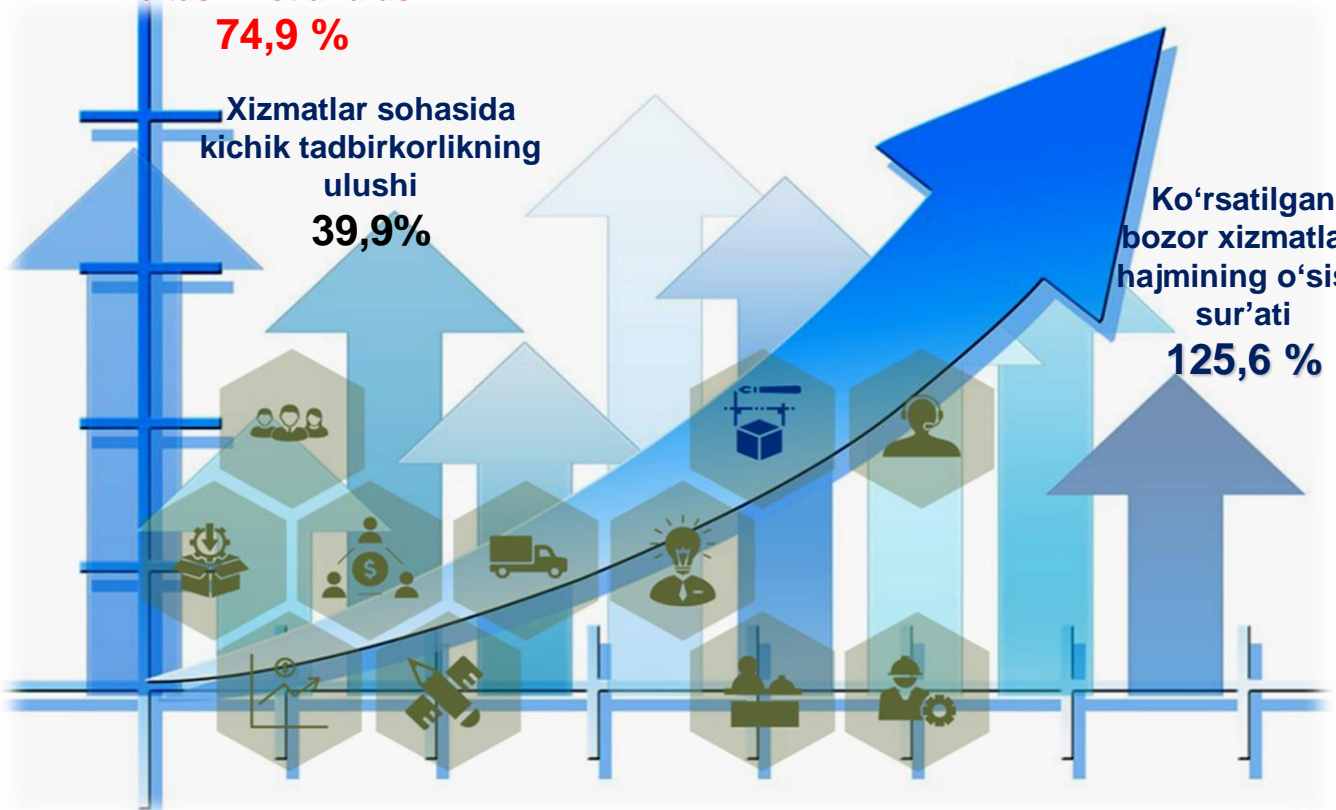
Xizmatlar sohasida faoliyat ko'rsatayotgan korxonalar va tashkilotlar ulushi

74,9 %

Xizmatlar sohasida kichik tadbirkorlikning ulushi
39,9%

Ko'rsatilgan bozor xizmatlari hajmi
9182,8 mlrd. so'm

Ko'rsatilgan bozor xizmatlari hajmining o'sish sur'ati
125,6 %





2021-yil yanvar–avgust

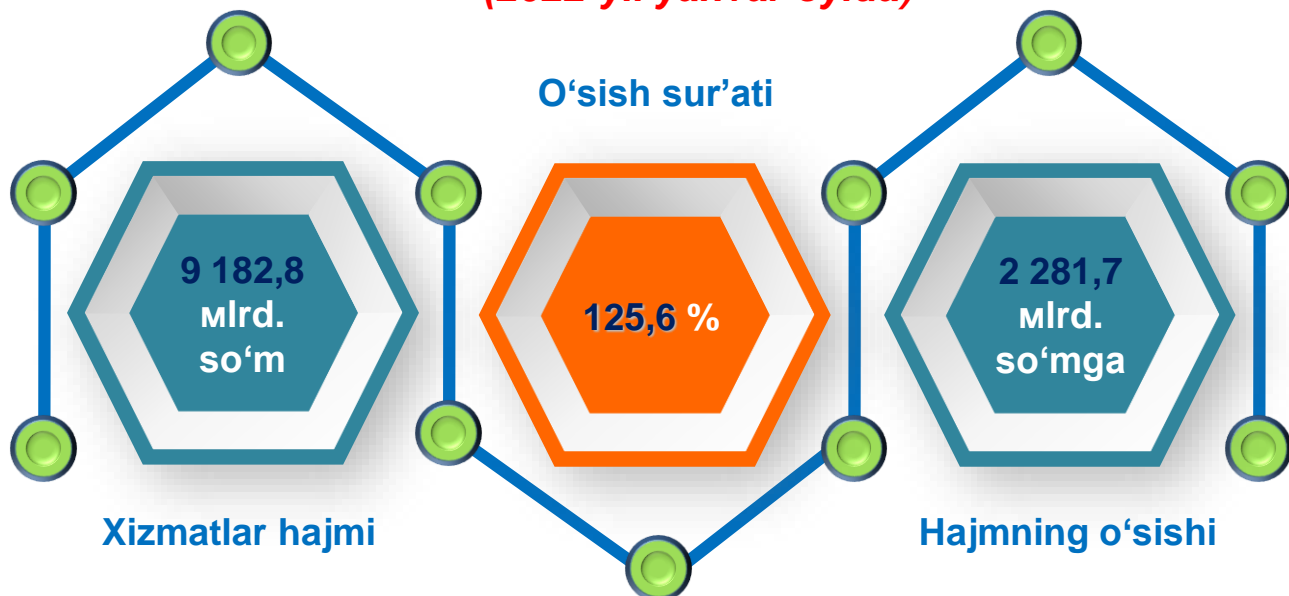
Dastlabki ma'lumotlar



Xizmatlar sohasi — korxonalar, tashkilotlar, shuningdek, jismoniy shaxslar tomonidan ko'rsatiladigan turli xil xizmatlar, ishlab chiqarishni o'z ichiga olgan umumlashtirilgan toifadir.

Dastlabki ma'lumotlarga ko'ra, 2022-yil yanvar oyida ko'rsatilgan bozor xizmatlari hajmi **9 182,8** mlrd. so'mga yetdi. Uning nominal hajmi **2 281,7** mlrd. so'mga oshdi. Taqqoslama ekvivalentda o'tgan yilning shu davriga nisbatan o'sish sur'ati **125,6 %** ni tashkil etdi.

Ishlab chiqarilgan xizmatlarning asosiy ko'rsatkichlari (2022-yil yanvar oyida)





2022-yil yanvar

Dastlabki ma'lumotlar

Iqtisodiy faoliyat turlari bo'yicha ishlab chiqarilgan xizmatlarning asosiy ko'rsatkichlari (2022-yil yanvar oyida)	Hajmi, mlrd. so'm	2021-yilga nisbatan o'sish sur'ati, % da
Xizmatlar jami	9 182,8	125,6
<i>shu jumladan:</i>		
Aloqa va axborotlashtirish xizmatlari	880,3	137,0
Moliyaviy xizmatlar	3 102,1	136,8
Transport xizmatlari	876,0	129,7
<i>shu jumladan: avtotransport xizmatlari</i>	537,0	119,5
Yashash va ovqatlanish bo'yicha xizmatlar	275,3	110,8
Savdo xizmatlari	2 095,5	115,0
Ko'chmas mulk bilan bog'liq xizmatlar	336,8	117,5
Ta'lim sohasidagi xizmatlar	508,9	165,6
Sog'liqni saqlash sohasidagi xizmatlar	170,0	93,8
Ijara xizmatlari	124,5	90,5
Kompyuter va maishiy tovarlarni ta'mirlash bo'yicha xizmatlar	51,3	106,6
Shaxsiy xizmatlar	108,6	86,1
Me'morchilik, muhandislik izlanishlari, texnik sinovlar va tahlil sohasidagi xizmatlar	219,0	101,4
Boshqa xizmatlar	434,6	112,3



2022-yil yanvar

Dastlabki ma'lumotlar

Iqtisodiy faoliyat turlari bo'yicha xizmatlarning tuzilmasi

Eng yuqori ko'rsatkich

Eng past ko'rsatkich





2022-yil yanvar

Dastlabki ma'lumotlar

Iqtisodiy faoliyat turlari bo'yicha ko'rsatilgan bozor xizmatlari tuzilmasida eng katta ulushni moliyaviy xizmatlar egallaydi. 2022-yil yanvar oyida ularning ulushi 33,7 % ni tashkil etdi.

Kompyuter va maishiy tovarlarni ta'mirlash bo'yicha xizmatlar hajmida biroz o'sish qayd etilib, ularning ulushi atigi **0,6 %** ga yetgan.

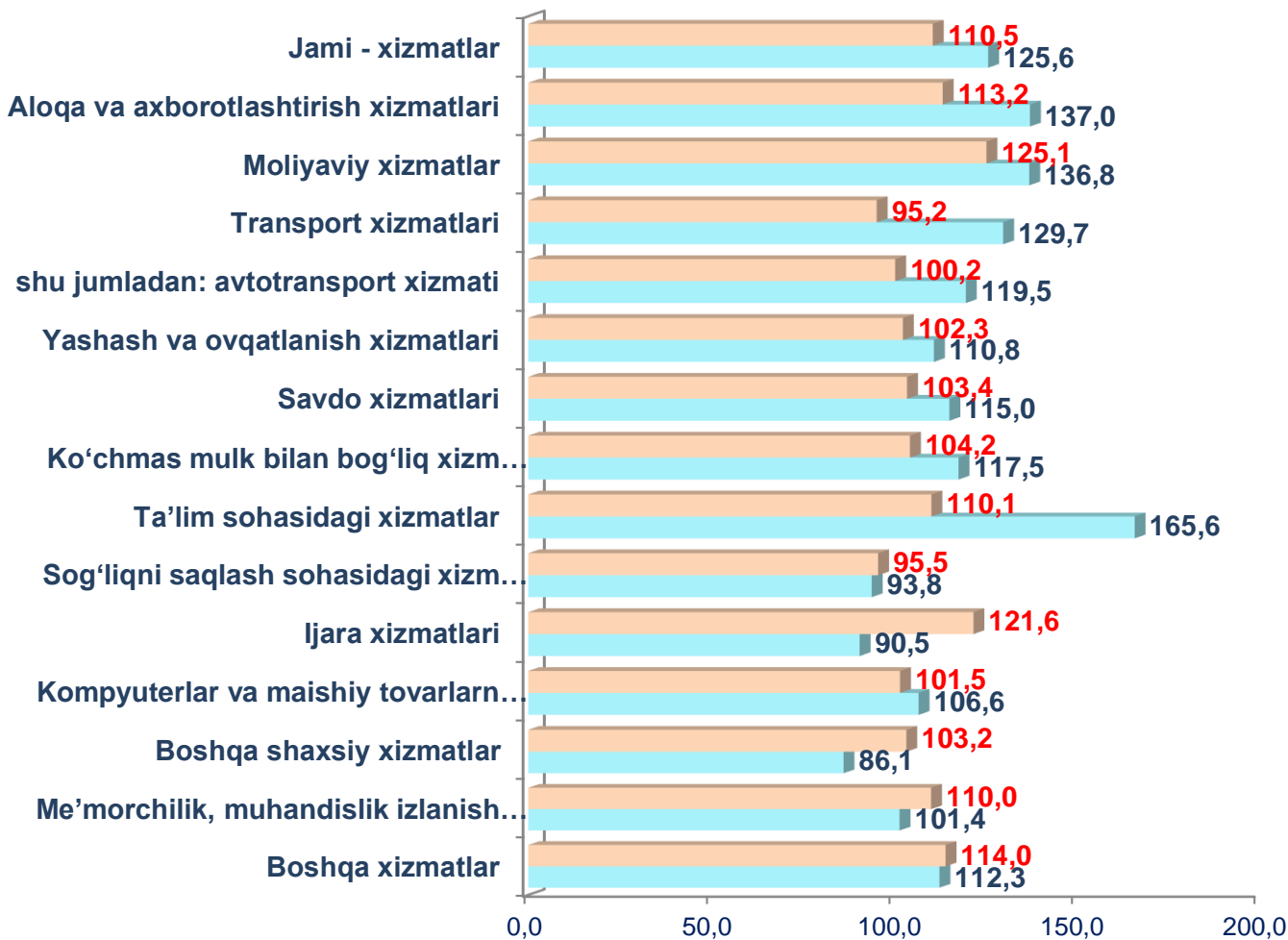
Taqqoslash uchun: 2022-yil yanvar oyida moliyaviy xizmatlar umumiy hajmda **32,7 %** ni tashkil etdi. 2021-yilning shu davrida kompyuter va maishiy tovarlarni ta'mirlash bo'yicha xizmatlarning ulushi ham eng kichik bo'lgan – **0,6 %**.



2022-yil yanvar

Dastlabki ma'lumotlar

Iqtisodiy faoliyat turlari bo'yicha ko'rsatilgan bozor xizmatlarining o'sish sur'atlari taqqoslanishi, % da



2022-y. yanvar

2021-y. yanvar



2022-yil yanvar

Dastlabki ma'lumotlar



Savdo – tovarlarning aylanishini, ularning ishlab chiqarish sohasidan iste'mol sohasiga o'tishini ta'minlaydigan iqtisodiyot sohasidir. Ma'lum bir davlat ichida savdo tovarlarini zarur iste'molchiga yetkazib berish vazifasini bajaradi. U ulgurji va chakana savdogaga bo'linadi.

2022-yil yanvar oyida, ko'rsatilgan bozor xizmatlari umumiy hajmida savdo xizmatlarining ulushi **15,0** % ni tashkil etdi, bu esa **2 095,5** mlrd. so'mga to'g'ri keldi.

Taqqoslash uchun: 2021-yil yanvar oyida ularning hajmi **1 650,4** mlrd. so'mga yoki umumiy hajmining **3,4** % iga to'g'ri kelgan.


Savdo xizmatlari

**2021 y.
yanvar**

Xizmatlar hajmi
2 095,5 mlrd. so'm

O'sish sur'ati
115,0 %

Ulushi
22,8 %



**2021 y.
yanvar-avgust**

Xizmatlar hajmi
1 650,4 mlrd. so'm

O'sish sur'ati
103,4 %

Ulushi
23,9 %



2021-yil yanvar–avgust


Dastlabki ma'lumotlar

2022-yil yanvar oyida chakana savdo xizmatlari ulushi, umumiy savdo xizmatlari hajmining qariyb yarim qismini, aniqrog'i 22,8 % ini tashkil etdi.

Savdo xizmatlari tuzilmasi

(2022-yil yanvar oyida)

Avtomobillar va mototsikllarning ulgurji va chakana savdosi, avtomobillar va mototsikllarni ta'mirlash bo'yicha xizmatlar



Ulgurji savdo xizmatlari (avtomobillar va mototsikllar savdosidan tashqari)

8,5 %



Avtomobillar va mototsikllar savdosidan tashqari chakana savdo xizmatlari

44,5 %

47,0 %



Taqqoslash uchun: 2021-yil yanvar oyida chakana savdo ulushi 51,4 % ga yetdi.



2022-yil yanvar

Dastlabki ma'lumotlar



Moliyaviy xizmatlar hajmi moliyaviy vositachilik hisobidan olingan foizli daromadlar hajmi (xizmatlar uchun belgilangan to'lovlar miqdorida), shuningdek, moliya muassasasi tomonidan ssuda berish yoki depozitni saqlash bo'yicha xizmatlari uchun to'lanadigan haq hisobiga ko'ra olinadi.

Moliyaviy xizmatlar (2022-yil yanvar oyida)



2022-yil yanvar–avgust oylarida moliyaviy xizmatlar hajmi **3 102,1** mlrd. so'mni tashkil etdi.

Taqqoslash uchun: 2021-yil yanvar–avgust oylarida ularning hajmi **2 259,1** mlrd. so'mga teng bo'lgan.

2022-yilning o'tgan davrida ularning umumiy xizmatlar hajmi-dagi ulushi **33,7** % ni tashkil etdi.

Taqqoslash uchun: 2021-yil yanvar oyida ularning ulushi **33,8** % ni tashkil etgan.

O'tgan yilning shu davriga nisbatan moliyaviy xizmatlar hajmini **842,9** ml rd. so'mga ko'payishi kuzatildi.

2022-yil yanvar oyida moliyaviy xizmatlarning o'sishi **136,8** % ni tashkil etdi.

Taqqoslash uchun: 2021-yil yanvar oyida ularning o'sish sur'ati **125,1** % ga yetgan.



2022-yil yanvar

Dastlabki ma'lumotlar

Moliyaviy xizmatlar umumiy hajmida sug'urta va nafaqa ta'minoti bo'yicha xizmatlardan tashqari moliyaviy xizmatlarning ulushi **89,9 %** ni tashkil etdi.

2022-yilning yanvar oyi yakuniga ko'ra sug'urta xizmatlarining ulushi **6,8 %** oralig'ida qayd etildi.

Moliyaviy xizmatlar tuzilmasi

(2022-yil yanvar oyida)



Yordamchi moliyaviy faoliyat

Taqqoslash uchun: 2021-yil yanvar oyida moliyaviy xizmatlar umumiy hajmining **89,9 %** ini sug'urta va nafaqa ta'minoti bo'yicha xizmatlardan tashqari moliyaviy xizmatlar tashkil etgan. Sug'urta xizmatlarining ulushi **6,8 %** ga to'g'ri kelgan.



2022-yil yanvar

Dastlabki ma'lumotlar



Rivojlangan davlatlar tajribasi shuni ko'rsatadiki, AKT rivojlanishi mamlakatning raqobatbardoshlik darajasiga bevosita ta'sir qiladi, sizga katta hajmdagi ma'lumotlarni to'plash va umumlashtirishga imkon beradi, strategik darajada boshqaruv uchun katta imkoniyatlar ochadi.

Aloqa va axborotlashtirish xizmatlari

**2021-y.
yanvar**

880,3
mlrd. so'm

137,0 %

9,6 %

**2022-y.
yanvar**

633,6
mlrd. so'm

113,2 %

9,2%

Xizmatlar hajmi

O'sish sur'ati

**Jami hajmdagi
ulushi**

Hajmning o'sishi

246,8 mlrd. so'mga



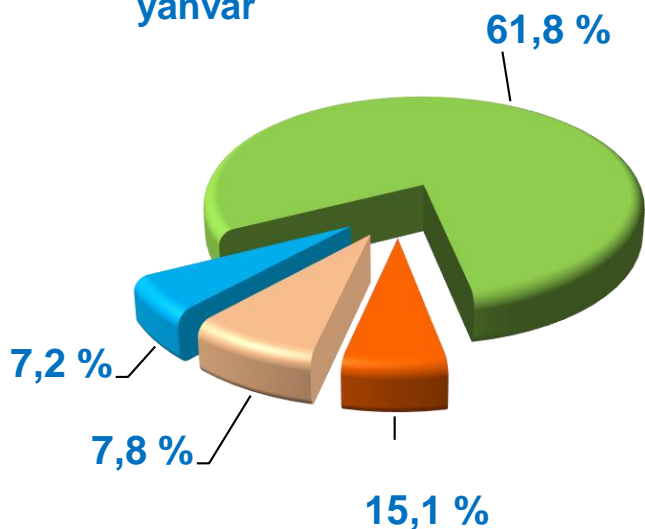
2022-yil yanvar

Dastlabki ma'lumotlar

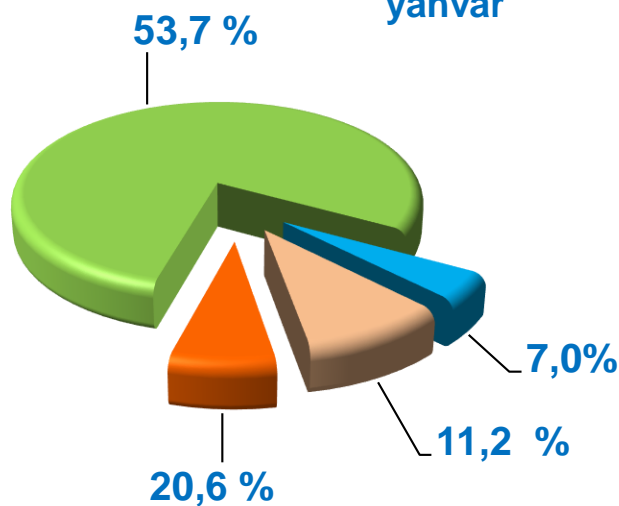
Aloqa va axborotlashtirish xizmatlari hajmida eng katta ulushni telekommunikatsiya xizmatlari (simli va mobil aloqa xizmatlari, Internet tarmog'i, yo'ldoshli aloqa xizmatlari va boshqalar) egalladi. 2022-yil yanvar oyida ularning ulushi **53,7 %** ni tashkil etdi.

Aloqa va axborotlashtirish xizmatlarining tarkibi

2021-y.
yanvar



2022-y.
yanvar



 **Telekommunikatsiya xizmatlari**

 **Kompyuter dasturlashtirish bo'yicha xizmatlari**

 **Boshqa aloqa va axborotlashtirish xizmatlari**

 **Nashriyotchilik xizmatlari**

Taqqoslash uchun: 2021-yil yanvar oyida telekommunikatsiya xizmatlarining ulushi **58,0%** ga yetgan.



2021-yil yanvar

Dastlabki ma'lumotlar



Amaliyot shuni ko'rsatadiki, bilimlar va xizmatlar iqtisodiyotini shakllantirishning eng muhim sharti – kadrlarni tayyorlash va qayta tayyorlashning rivojlangan tizimi hisoblanadi. Amalga oshirilayotgan islohotlar jarayonida mamlakatga turli sohalarda yuqori malakali mutaxassislar kerak. Yuqori malakali kadrlar innovatsion iqtisodiyotning harakatlantiruvchi kuchi bo'ladi.

Ta'lim sohasidagi xizmatlar

268,3 mlrd. so'm

Ko'rsatilgan bozor xizmatlari hajmi

508,9 mlrd. so'm

2021-y. yanvar



2022-y. yanvar

2022-yil yanvar oyida ta'lim sohasidagi xizmatlar hajmi **508,9** mlrd. so'mga yetib, bozor xizmatlari umumiy hajmidagi ulushi

5,5 % ni tashkil etdi. 2021-yilning mos davriga nisbatan o'sish sur'ati **240,6** % ni tashkil etdi.

110,1 %

O'sish sur'atlari, % da

165,5 %

Taqqoslash uchun: 2021-yilning yanvar oyida ta'lim sohasidagi xizmatlar hajmi 268,3 mlrd. so'mga teng bo'lgan. 2021-yilga nisbatan o'sish sur'ati 110,1 % qayd etilgan.



2022-yil yanvar

Dastlabki ma'lumotlar

Oziq-ovqat mahsulotlari va ichimliklar bilan ta'minlash bo'yicha xizmatlar hajmi – oziq-ovqat mahsulotlari va ichimliklar yetkazib berish bo'yicha qo'yilgan ustamadan tashqari, ovqat tayyorlashda ishlatilgan va qayta ishlanmagan holda sotilgan mahsulotlar qiymatini o'z ichiga oluvchi aylanma qiymatdir.

Yashash bo'yicha xizmatlar hajmi – qisqa muddatli turar joy bilan ta'minlash bo'yicha ko'rsatilgan xizmatlar (mehmonxonalar, otellar, motellar va boshqa turar joylar) qiymatini o'z ichiga oladi.

Yashash va ovqatlanish bo'yicha xizmatlar



Xizmatlar hajmi,
mlrd. so'm

217,1

275,3

2020-y. yanvar 2021-y.



O'sish
sur'ati, % da

102,3

110,8

2022-yil yanvar oyiga nisbatan yashash va ovqatlanish bo'yicha xizmatlar hajmi **275,3** mlrd. so'mga ortdi.



2022-yil yanvar

Dastlabki ma'lumotlar

Yashash va ovqatlanish bo'yicha xizmatlar tuzilmasi

2022-y. yanvar

84,1 %

15,9 %



18,3%

81,7 %

2021-y. yanvar

Oziq-ovqat va ichimliklar bilan ta'minlash bo'yicha xizmatlar

Yashash bo'yicha xizmatlar

2022-yil yanvar oyida yashash va ovqatlanish bo'yicha xizmatlarning umumiy hajmida oziq-ovqat va ichimliklar bilan ta'minlash bo'yicha xizmatlarning ulushi **84,1 %** bilan ustunlik qildi.

Taqqoslash uchun: 2022-yil yanvar oyida ularning ulushi **81,7 %** ni tashkil etgan.



2021-yil yanvar–avgust

Dastlabki ma'lumotlar



Sog'liqni saqlash sohasidagi xizmatlar hajmi – sog'liqni saqlash muassasalarining tibbiy va sanitariya xizmatlari, shuningdek, tibbiyot yonalishidagi tashkilot va korxonalari, stomatologiya, fizioterapevtik, gomeopatik poliklinikalar, kosmetologiya klinikalari, giyohvand moddalarni iste'mol qiluvchilarni davolash ambulatoriyalari, laboratoriya va sanitariya-epidemiologiya xizmatlari tomonidan ko'rsatilgan bozor xizmatlarining qiymatidir.

Sog'liqni saqlash sohasidagi xizmatlar

yanvar

2021-y.

2022-y.

158,2
mlrd. so'm

**Xizmatlar
hajmi**

170,0
mlrd. so'm

95,5 %

**O'sish
sur'ati**

93,8 %

2,3 %

**Xizmatlarning
jami hajmidagi
ulushi**

1,9 %





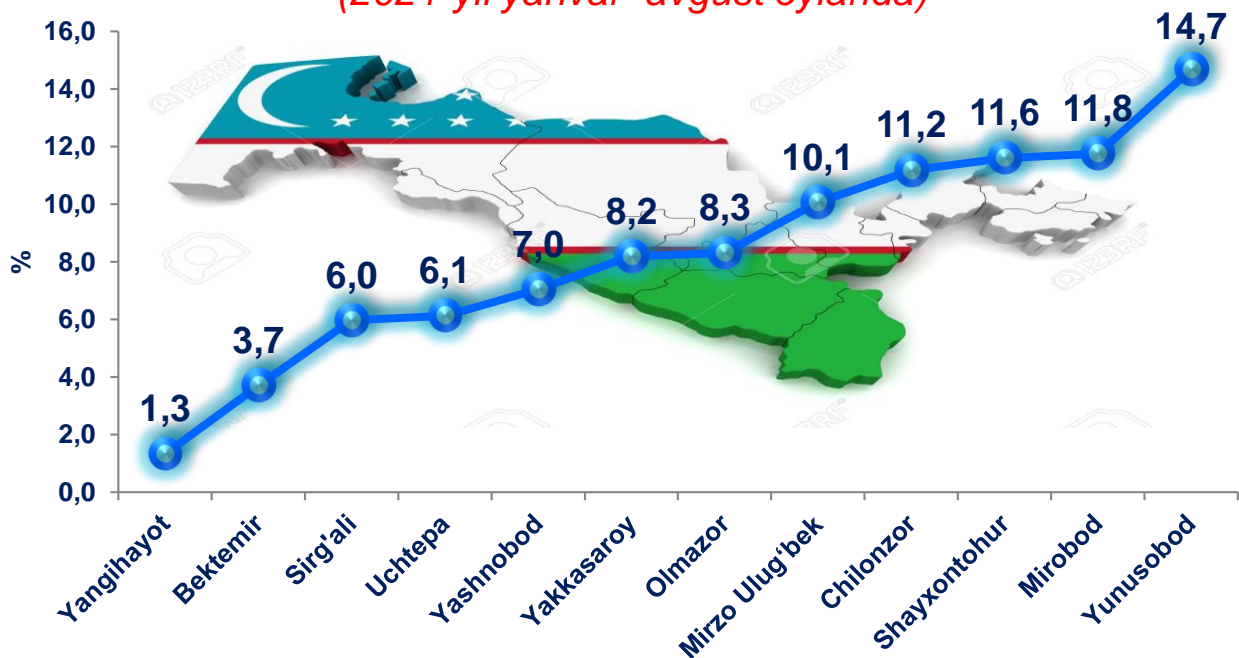
2021-yil yanvar-avgust

Dastlabki ma'lumotlar



Zamonaviy O'zbekistonning ijtimoiy-iqtisodiy rivojlanish istiqbollari, milliy va mahalliy manfaatlarni hisobga olgan holda, respublikaning har bir iqtisodiy tumani va viloyatlarining barcha resurslaridan oqilona foydalanishiga bog'liqdir.

Tumanlar kesimida ko'rsatilgan bozor xizmatlari tuzilmasi, % da (2021-yil yanvar-avgust oylarida)



2022-yil yanvar oyida ko'rsatilgan bozor xizmatlarining umumiy hajmidagi eng katta ulush – **14,7 %** (2021-yil yanvar oylarida – **14,2 %**)ni Yunusobod tumani tashkil etdi. Xizmat ko'rsatish sohasining eng past ko'rsatkichlari Yangiheyot tumanida – **1,3 %** (2020-yil yanvar-avgust oylarida – **1,1 %**) qayd etildi.



2022-yil yanvarst

Dastlabki ma'lumotlar

Tumanlar bo'yicha ko'rsatilgan xizmatlarning asosiy ko'rsatkichlari (2022-yil yanvar oyida)	Hajmi, mlrd. so'm	O'sish sur'ati, % da	
		2022-y.	2021-y.
Toshkent shahrida	9182,8	125,6	110,5
<i>tumanlar:</i>			
Bektemir	340,0	111,2	107,4
Mirzo Ulug'bek	924,3	138,5	109,0
Mirobod	1079,6	134,7	105,7
Olmazor	763,9	132,4	117,2
Sirg'ali	548,4	121,2	93,9
Uchtepa	562,4	116,5	111,3
Chilonzor	1027,5	112,6	115,2
Shayxontohur	1066,4	124,2	120,7
Yunusobod	1349,0	129,8	108,1
Yakkasaroy	752,2	127,6	107,7
Yangihayot	122,1	156,5	92,9
Yashnobod	646,9	134,7	115,4



2022-yil yanvar

Dastlabki ma'lumotlar



Xizmatlar sohasi xalqaro korporatsiyalar, banklar, aviakompaniyalar, kompyuter markazlari, telekommunikatsiyalar, sug'urta, yuridik va konsalting firmalari, davlat va nodavlat tashkilotlari, shuningdek, notijorat tashkilotlarni qamrab oladi.

Xizmatlar sohasida faoliyat ko'rsatayotgan korxonalar va tashkilotlar to'g'risida

2022-yil 1-yanvar holatiga ma'lumot
(fermer va dehqon xo'jaliklaridan tashqari)

Xizmatlar sohasida faoliyat ko'rsatayotgan korxonalar va tashkilotlar soni

79 522 birlik

2021-yilning mos davriga nisbatan o'sish sur'atlari

74,9 %



67 927 birlik

2021-yilning mos davrida xizmatlar sohasida faoliyat ko'rsatayotgan korxonalar va tashkilotlar soni

Ularning umumiy sonidagi ulushi

74,3 %

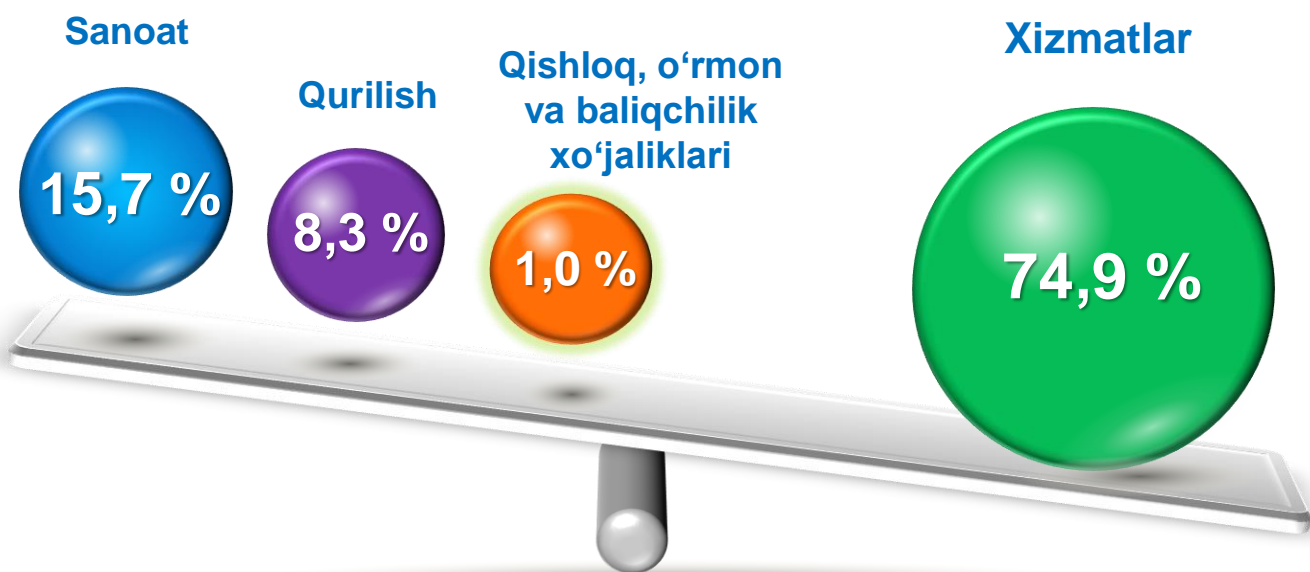


2022-yil yanvar

Dastlabki ma'lumotlar

2022-yilning 1-yanvar holatiga ko'ra, xizmatlar sohasida faoliyat ko'rsatayotgan korxonalar va tashkilotlarning ulushi **74,9 %**, sanoatda **15,8 %**, qishloq, o'rmon va baliqchilik xo'jaliklarida **1,0 %** ga yetdi. Qurilish sohasida **8,3 %** ga to'g'ri keladi.

Faoliyat ko'rsatayotgan korxonalar va tashkilotlarning 2022-yil 1-yanvar holatiga tuzilmasi, % da (fermer va dehqon xo'jaliklaridan tashqari)



Taqqoslash uchun: 2022-yilning 1-yanvar holatiga ko'ra, xizmatlar sohasida faoliyat ko'rsatayotgan korxonalar va tashkilotlarning ulushi **74,3 %** ni, sanoatda **16,7 %** ni, qurilishda **8,1 %** ni, qishloq, o'rmon va baliqchilik xo'jaliklarida **1,0 %** ni tashkil etgan.



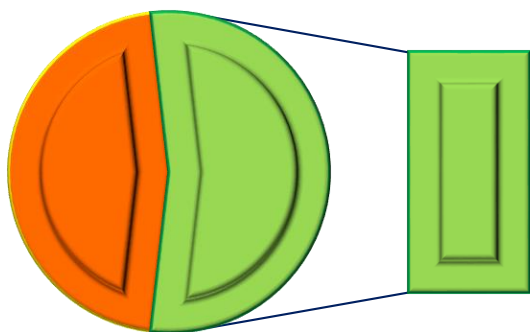
2022-yil yanvar

Dastlabki ma'lumotlar



Kichik tadbirkorlik subyektlari milliy iqtisodiyotning ajralmas va muhim bo'lagiga aylandi, ko'plab iqtisodiy va ijtimoiy muammolarni hal qilish, xizmatlar sohasini rivojlantirish, insonlarning farovon hayotini ta'minlash uchun yetakchi kuchga aylandi.

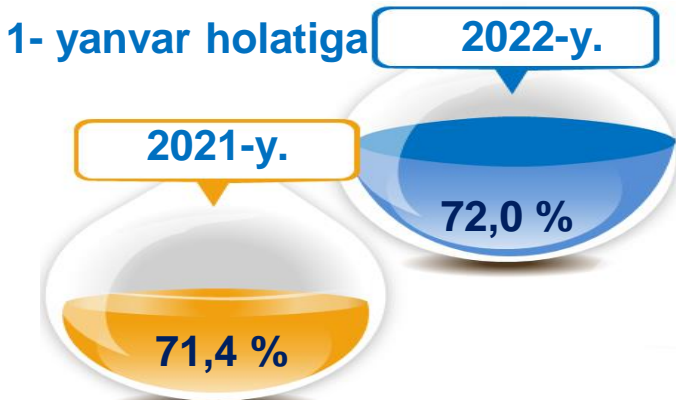
Xizmatlar sohasida kichik tadbirkorlikning ulushi, % da



40,1 %

2022-yil yanvar oylarida kichik tadbirkorlik subyektlari tomonidan ko'rsatilgan bozor xizmatlarining ulushi **40,1 %** ni tashkil etdi.

Faoliyat ko'rsatayotgan korxonalar va tashkilotlarning umumiy sonida kichik tadbirkorlik subyektlarining 2022-yil 1-yanvar holatiga ulushi, % da (fermer va dehqon xo'jaliklaridan tashqari)



2022-yilning 1-avgust holatiga ko'ra, xizmatlar sohasida faoliyat ko'rsatayotgan korxonalar va tashkilotlar umumiy sonida kichik tadbirkorlik subyektlarining hissi **72,0%** ga to'g'ri keldi.

Xizmatlar sohasi statistikasi bo'limi
tel.: 71-203-88-15