

Toshkent shahrida kichik korxonalar va mikrofirmalar faoliyati


2021- yil


E'tibor bering!:

- 2021- yilda faoliyat ko'rsatayotgan kichik korxonalar va mikrofirmalar soni **94641** tani tashkil etdi.
- Faoliyat ko'rsatayotgan kichik korxonalar va mikrofirmalar sonining eng ko'p ulushi savdo sohasida (32,6%), sanoat tarmoqlarida (16,8%), qurilishda (9,2%), yashash va ovqatlanishda (7,2%), tashish va saqlashda (4,3%) ni tashkil etdi.



2021- yilda faoliyat ko'rsatayotgan kichik korxonalar va mikrofirmalarning iqtisodiy faoliyat turlari bo'yicha ulushi, % da

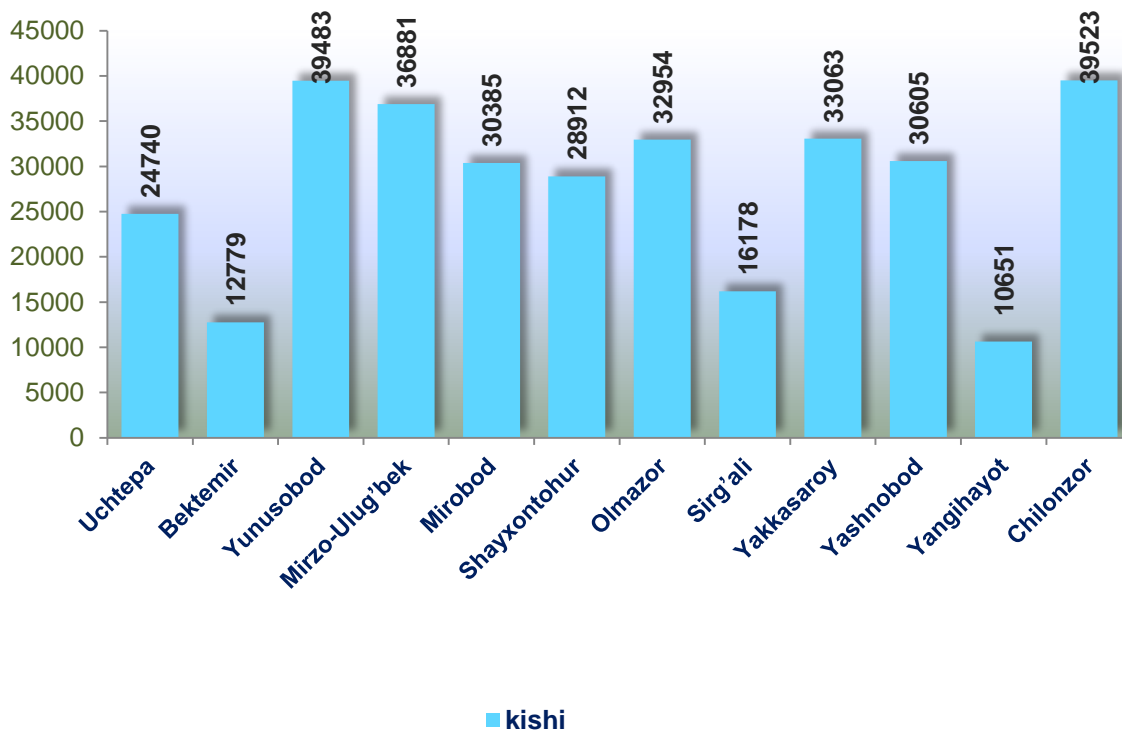




Hududlar bo'yicha o'rtacha ish haqini hisoblash uchun qabul qilinadigan mehnat daftarchalariga ega bo'lgan xodimlar soni, kishi

	O'rtacha ish haqini hisoblash uchun qabul qilinadigan mazkur korxonada mehnat daftarchalariga ega bo'lgan xodimlar soni		shundan: ayollar		farq (+;-)
	2020- y.	2021- y.	2020- y.	2021- y.	
Toshkent sh.	295568	336154	85699	95113	40586
<i>tumanlar</i>					
Uchtepa	24022	24740	5420	6108	718
Bektemir	11183	12779	2841	2881	1596
Yunusobod	33547	39483	10315	11556	5936
Mirzo-Ulug'bek	31285	36881	10080	11424	5596
Mirobod	27747	30385	8365	9336	2638
Shayxontohur	23831	28912	7119	7972	5081
Olmazor	28754	32954	8013	9095	4200
Sirg'ali	21007	16178	5590	4180	-4829
Yakkasaroy	30932	33063	9930	10319	2131
Yashnobod	28746	30605	7768	7966	1859
Yangihayot	3	10651	-	3097	10654
Chilonzor	34511	39523	10258	11179	5012

2021- yilda hududlar bo'yicha o'rtacha ish haqini hisoblash uchun qabul qilinadigan mehnat daftarchalariga ega bo'lgan xodimlar soni, kishi



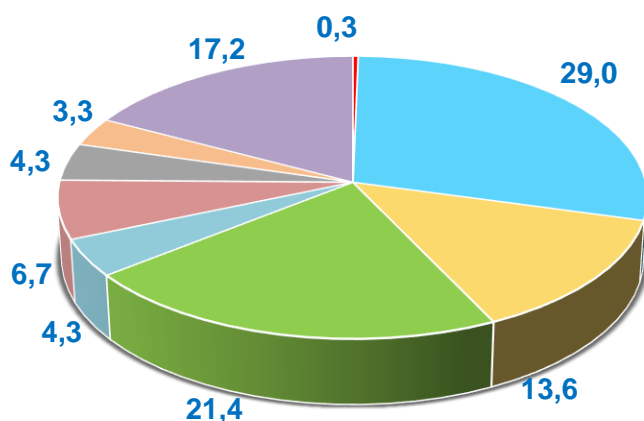
Hududlar bo'yicha o'rtacha ish haqini hisoblash uchun qabul qilinadigan mehnat daftarchalariga ega bo'lgan xodimlar sonining eng ko'pi Chilonzor tumanida (39523 ta), Yunusobod (39483 ta), Mirzo-Ulug'bek (36881 ta), Yakkasaroy (33063 ta) Olmazor (32954 ta), Yashnabod (30605 ta) va Mirobod (30385 ta) tumanlariga to'g'ri keldi.



Iqtisodiy faoliyat turlari bo'yicha o'rtacha ish haqini hisoblash uchun qabul qilinadigan mehnat daftarchalariga ega bo'lgan xodimlar soni, kishi

	O'rtacha ish haqini hisoblash uchun qabul qilinadigan mazkur korxonada mehnat daftarchalariga ega bo'lgan xodimlar soni		shundan: ayollar		farq (+;-)
	2020- y.	2021- y.	2020- y.	2021- y.	
Jami	295568	336154	85699	95113	40586
Qishloq, o'rmon va baliq xo'jaligi	841	1063	171	193	222
Sanoat	93468	97390	28200	28641	3922
Qurilish	38683	45691	4015	4774	7008
Savdo	61414	72040	17011	18713	10626
Tashish va saqlash	13703	14331	2356	2503	628
Yashash va ovqatlanish bo'yicha xizmatlar	18052	22435	7379	8943	4383
Axborot va aloqa	12416	14336	3558	3707	1920
Sog'liqni saqlash va ijtimoiy xizmatlar ko'rsatish	8286	10931	5494	7076	2645
Boshqa turdagi xizmatlar	48705	57938	17515	20563	9233

2021- yilda iqtisodiy faoliyat turlari bo'yicha o'rtacha ish haqini hisoblash uchun qabul qilinadigan mehnat daftarchalariga ega bo'lgan xodimlar sonining ulushi, % da



- Qishloq, o'rmon va baliq xo'jaligi
- Sanoat
- Qurilish
- Savdo
- Tashish va saqlash
- Yashash va ovqatlanish bo'yicha xizmatlar
- Axborot va aloqa
- Sog'liqni saqlash va ijtimoiy xizmatlar ko'rsatish
- Boshqa turdagi xizmatlar

Ma'lumot uchun: 2021- yilda iqtisodiy faoliyat turlari bo'yicha o'rtacha ish haqini hisoblash uchun qabul qilinadigan mehnat daftarchalariga ega bo'lgan xodimlar sonining eng ko'pi **sanoatda** – 97390 ta, shuningdek:

savdoda – 72040 ta;

qurilishda – 45691 ta;

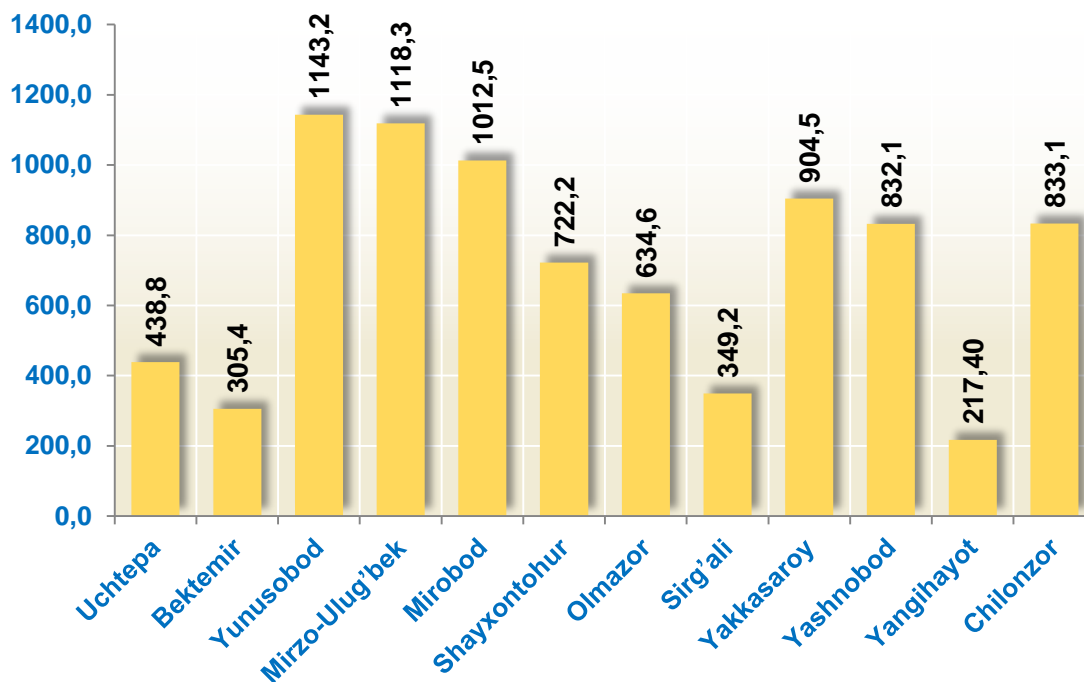
tashish va saqlashda – 14331 ta;

yashash va ovqatlanish bo'yicha xizmatlarda – 22435 tani tashkil etdi.

Hududlar bo'yicha mehnat daftarchalari mavjud bo'lgan jismoniy shaxslarga hisoblangan mehnatga haq to'lash tarzidagi daromadlar hajmi, mlrd. so'm

	Mehnat daftarchalari mavjud bo'lgan jismoniy shaxslarga hisoblangan mehnatga haq to'lash tarzidagi daromadlar		shundan: ayollar		farq (+;-)
	2020- y.	2021- y.	2020- y.	2021- y.	
Toshkent sh.	6037,4	8511,4	1639,2	2266,1	2474,0
<i>tumanlar</i>					
Uchtepa	352,8	438,8	74,5	99,7	86,0
Bektemir	207,8	305,4	43,1	59,2	97,6
Yunusobod	735,2	1143,2	204,5	297,9	408,0
Mirzo-Ulug'bek	724,8	1118,3	227,3	317,1	393,5
Mirobod	743,5	1012,5	202,8	274,5	269,0
Shayxontohur	495,6	722,2	122,5	191,4	226,6
Olmazor	430,9	634,6	120,2	168,6	203,7
Sirg'ali	379,6	349,2	87,6	90,0	-30,4
Yakkasaroy	697,7	904,5	232,0	269,1	206,8
Yashnobod	614,6	832,1	157,2	216,2	217,5
Yangihayot	0,03	217,4	-	57,5	217,37
Chilonzor	654,8	833,1	167,3	224,9	178,3

2021- yilda hududlar bo'yicha mehnat daftarchalari mavjud bo'lgan jismoniy shaxslarga hisoblangan mehnatga haq to'lash tarzidagi daromadlar hajmi, mlrd. so'm



■ Mehnat daftarchalari mavjud bo'lgan jismoniy shaxslarga hisoblangan mehnatga haq to'lash tarzidagi daromadlar, mlrd. so'm

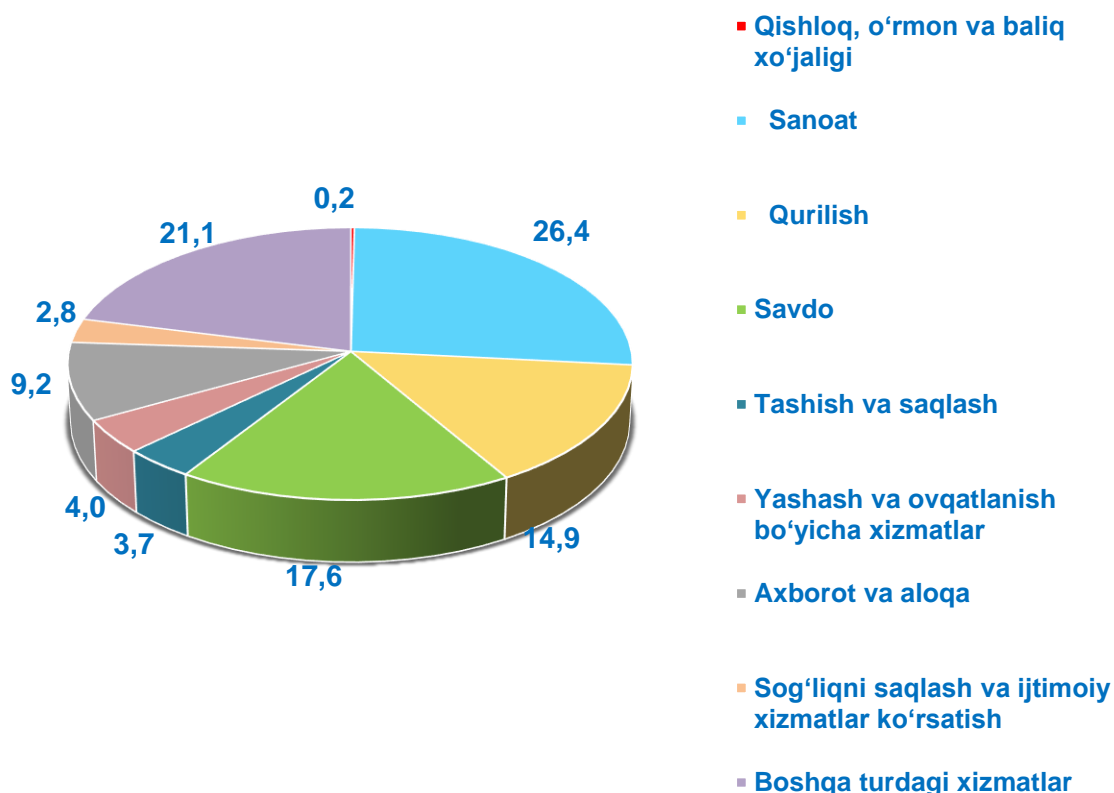
Hududlar bo'yicha mehnat daftarchalari mavjud bo'lgan jismoniy shaxslarga hisoblangan mehnatga haq to'lash tarzidagi daromadlar hajmining eng ko'pi Mirobod tumanida (1012,5 mlrd. so'm), Yunusobod (1143,2 mlrd. so'm), Mirzo-Ulug'bek (1118,3 mlrd. so'm), Yakkasaroy (904,5 mlrd. so'm), Chilonzor (833,1 mlrd. so'm), Yashnobod (832,1 mlrd. so'm), va Shayxontohur (722,2 mlrd. so'm) tumanlariga to'g'ri keldi.



Iqtisodiy faoliyat turlari bo'yicha mehnat daftarchalari mavjud bo'lgan jismoniy shaxslarga hisoblangan mehnatga haq to'lash tarzidagi daromadlar hajmi, mlrd. so'm

	Mehnat daftarchalari mavjud bo'lgan jismoniy shaxslarga hisoblangan mehnatga haq to'lash tarzidagi daromadlar,		shundan: ayollar		farq (+;-)
	2020- y.	2021- y.	2020- y.	2021- y.	
Jami	6037,4	8511,4	1639,2	2266,1	2474,0
Qishloq, o'rmon va baliq xo'jaligi	14,7	18,4	2,7	3,1	3,7
Sanoat	1744,7	2244,4	477,6	589,2	499,7
Qurilish	855,9	1270,2	100,0	149,0	414,3
Savdo	1136,0	1497,3	326,3	413,2	361,3
Tashish va saqlash	230,1	316,5	47,6	62,9	86,4
Yashash va ovqatlanish bo'yicha xizmatlar	195,7	343,4	80,6	138,8	147,7
Axborot va aloqa	557,0	784,3	127,6	166,7	227,3
Sog'liqni saqlash va ijtimoiy xizmatlar ko'rsatish	126,9	242,2	93,4	157,5	115,3
Boshqa turdagi xizmatlar	1176,4	1794,7	383,4	585,7	618,3

2021- yilda iqtisodiy faoliyat turlari bo'yicha mehnat daftarchalari mavjud bo'lgan jismoniy shaxslarga hisoblangan mehnatga haq to'lash tarzidagi daromadlar hajmi, % da



2021- yilda iqtisodiy faoliyat turlari bo'yicha mehnat daftarchalari mavjud bo'lgan jismoniy shaxslarga hisoblangan mehnatga haq to'lash tarzidagi daromadlar hajmining eng ko'pi **sanoatda** – 2244,4 mlrd. so'm, shuningdek:

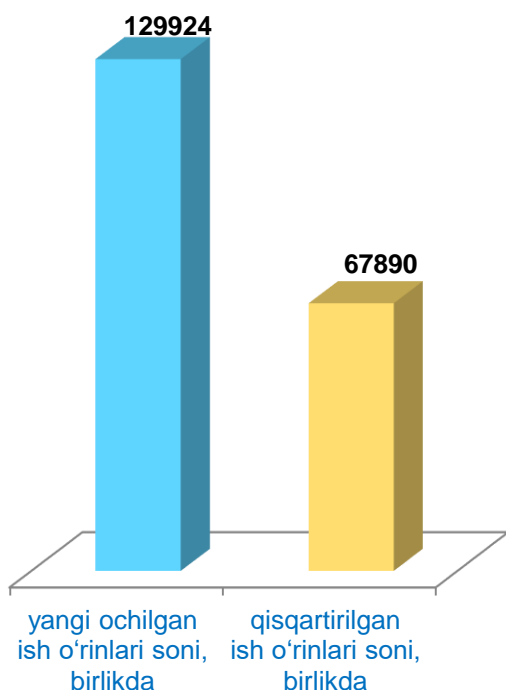
savdoda – 1497,3 mlrd. so'm;

qurilishda – 1270,2 mlrd. so'm;

Axborot va aloqa – 784,3 mlrd. so'm;

Tashish va saqlash – 316,5 mlrd. so'mni tashkil etdi.

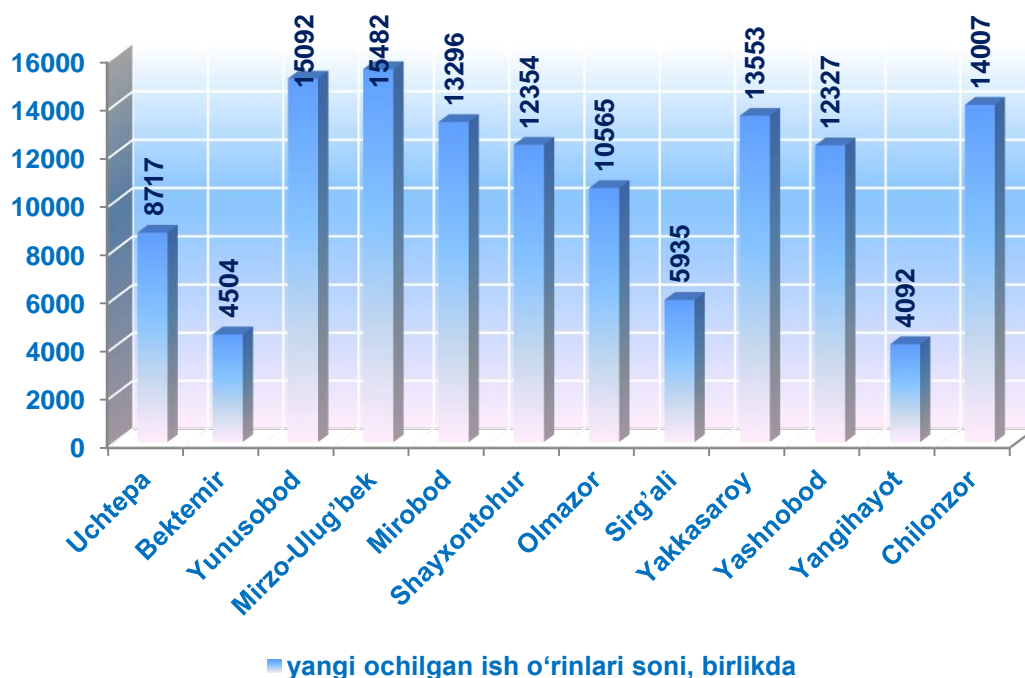
Hisobot yilida yangi ochilgan va qisqartirilgan ish o'rinlari soni



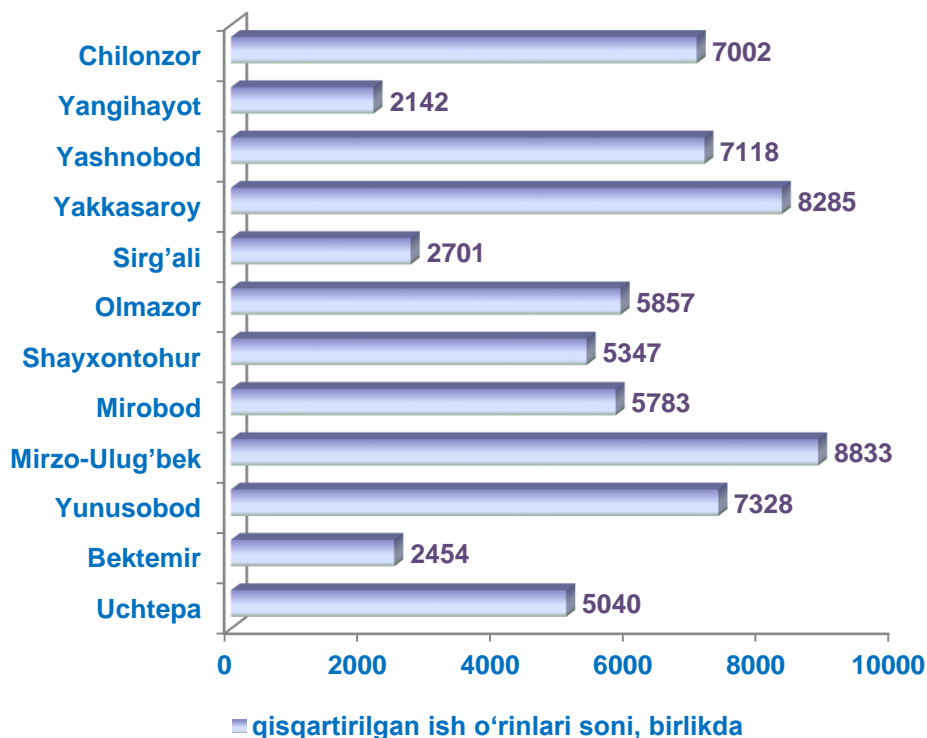
2021-yil hisobot yilida kichik korxonalar va mikrofirmalar tomonidan yangi ochilgan ish o'rinlari soni **129924** tani tashkil etdi.

Shu bilan birga hisobot yilida qisqartirilgan ish o'rinlari soni **67890** tani tashkil etdi.

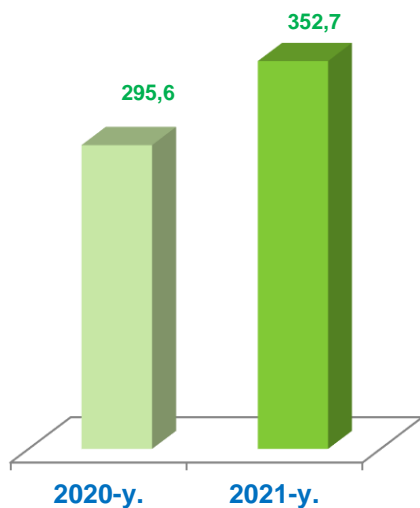
Hududlar bo'yicha hisobot yilida yangi ochilgan ish o'rinlari soni, birlikda



Hududlar bo'yicha hisobot yilida qisqartirilgan ish o'rinlari soni, birlikda

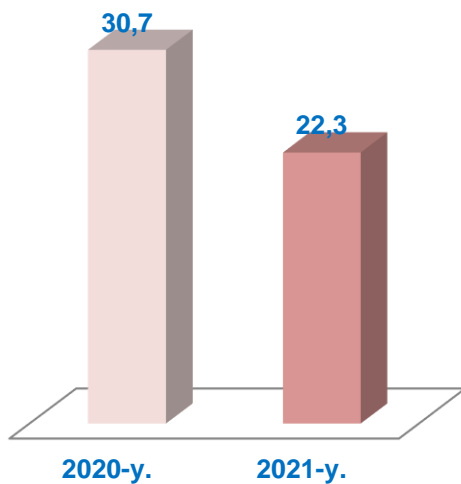


Hisobot yilida mehnat daftarchalari mavjud bo'lgan xodimlar, tashqi o'rindoshlar va fuqarolik-huquqiy tushda tuzilgan shartnomalar asosida ishlayotgan xodimlarning yillik o'rtacha soni, ming kishi



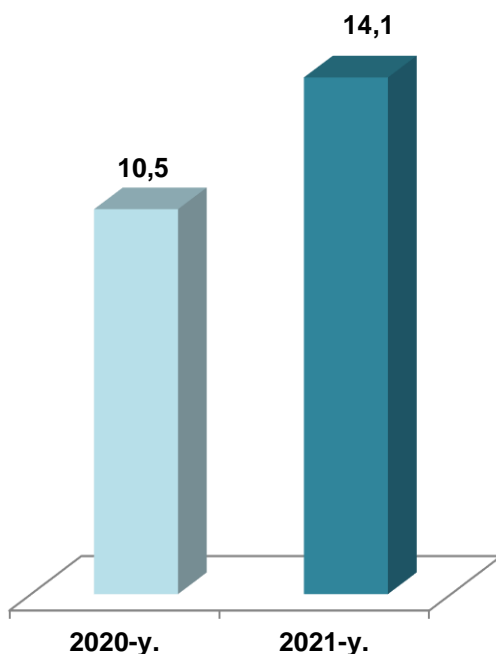
Mehnat daftarchalari mavjud bo'lgan xodimlarning yillik o'rtacha soni **352,7** ming kishini tashkil etdi.

Ma'lumot uchun: 2020- yil, hisobot yilida mehnat daftarchalari mavjud bo'lgan xodimlarning yillik o'rtacha soni **295,6** ming kishini tashkil etgan




Tashqi o'rindoshlarni yillik o'rtacha soni **22,3** ming kishi;

Ma'lumot uchun: 2020- yil, hisobot yilida tashqi o'rindoshlarni yillik o'rtacha soni **30,7** ming kishini tashkil etgan.



Fuqarolik huquqiy tusda tuzilgan shartnomalar asosida ishlayotgan xodimlarning yillik o'rtacha soni **14,1** ming kishini tashkil etdi.

Ma'lumot uchun: 2020- yil, hisobot yilida fuqarolik huquqiy tusda tuzilgan shartnomalar asosida ishlayotgan xodimlarning yillik o'rtacha soni **10,5** ming kishini tashkil etgan.

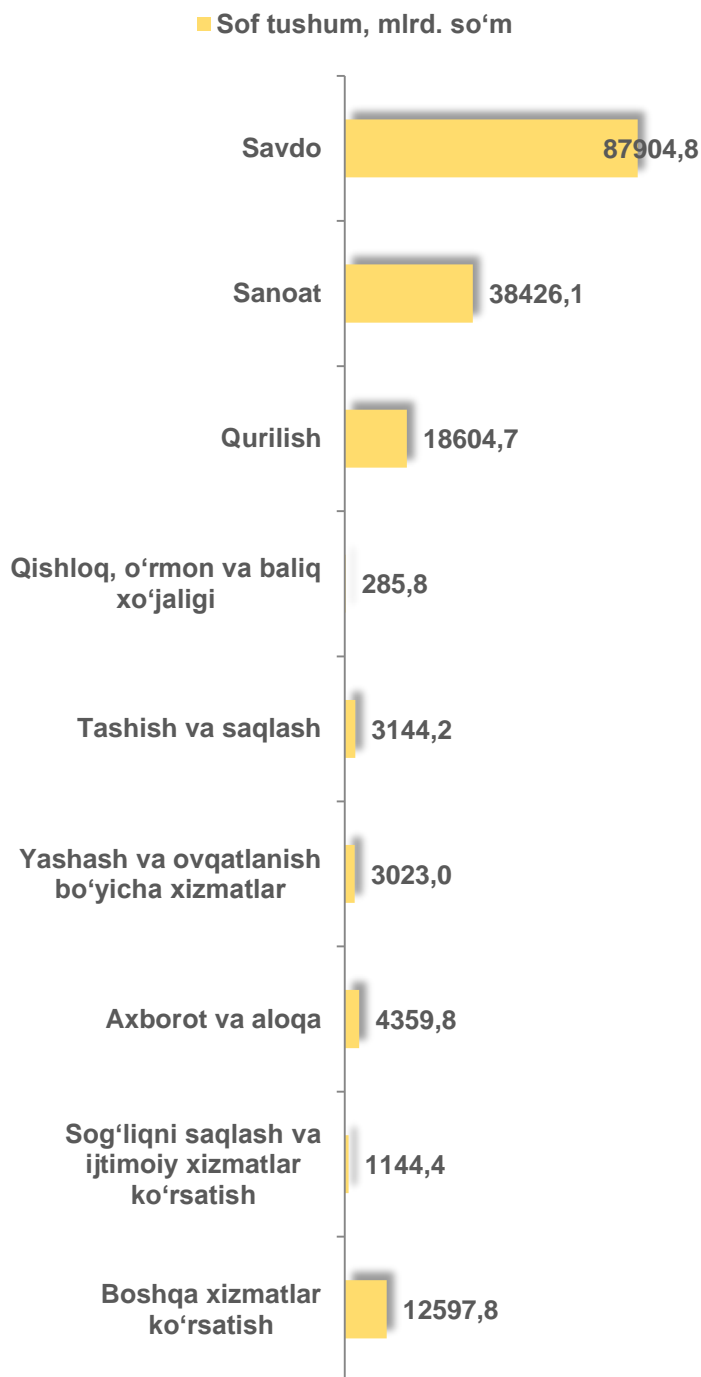


Hisobot yilida mehnat daftarchalari mavjud bo'lgan xodimlar, tashqi o'rindoshlar va fuqarolik-huquqiy tusda tuzilgan shartnomalar asosida ishlayotgan xodimlarning yillik o'rtacha soni

Ko'rsatkichlar soni	o'lchov birligi	2020- y.	2021- y.
Hisobot yilida yangi ochilgan ish o'rinlari soni	birlikda	116476	163932
Hisobot yilida qisqartirilgan ish o'rinlari soni	birlikda	65764	105425
Hisobot yilida mazkur korxonada mehnat daftarchalari mavjud bo'lgan xodimlarning yillik o'rtacha soni	kishi	295568	352653
Tashqi o'rindoshlarning yillik o'rtacha soni	kishi	30784	22338
Fuqarolik-huquqiy tusda tuzilgan shartnomalar asosida ishlayotgan xodimlarning yillik o'rtacha soni	kishi	10510	14137



2021- yilda kichik korxonalar va mikrofirmalar tomonidan mahsulot (tovarlar, ishlar va xizmatlar) sotishdan tushgan sof tushum **169490,4** mlrd. so'mni tashkil etdi.

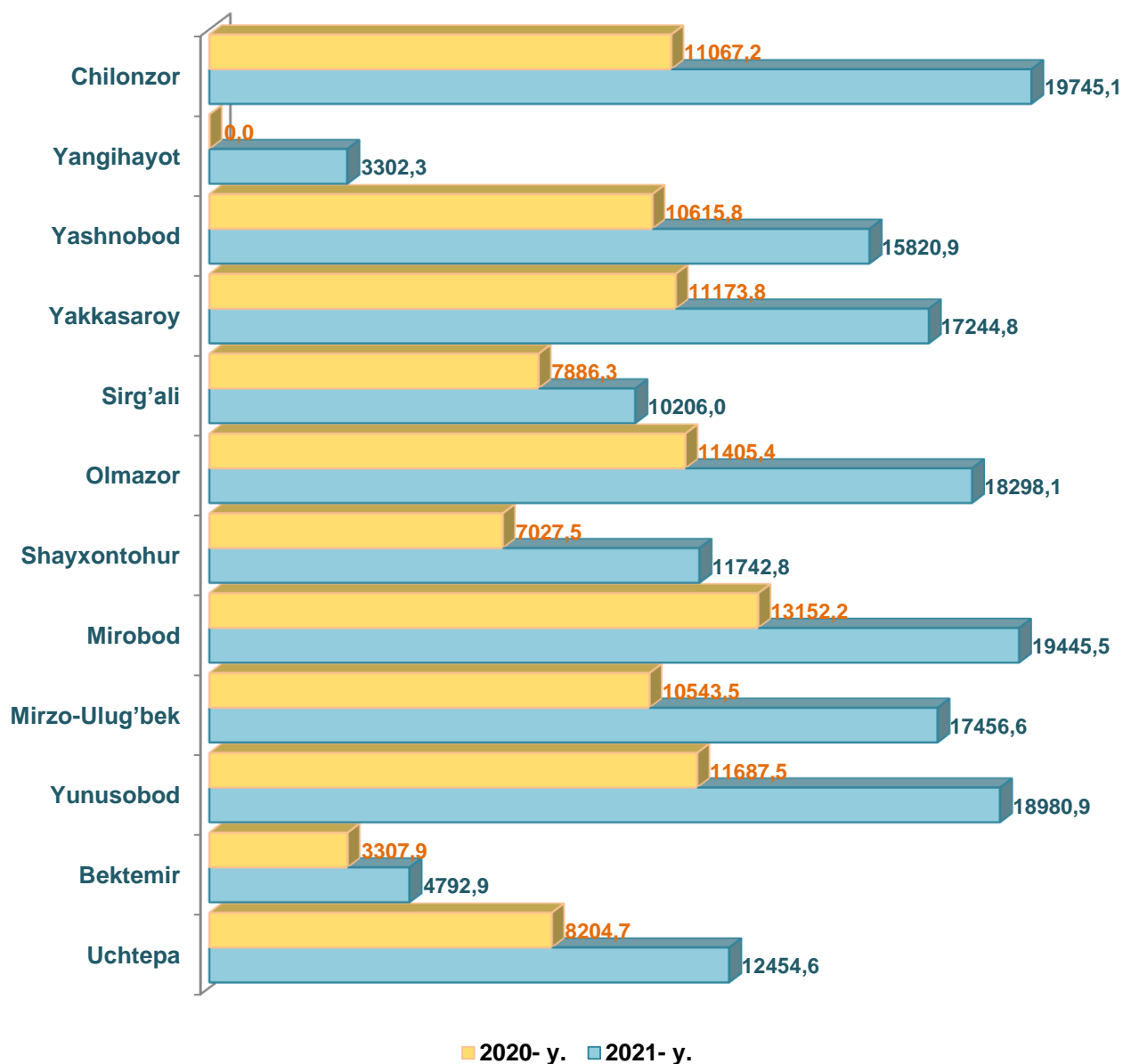


Kichik korxonalar va mikrofirmalar tomonidan mahsulot (tovarlar, ishlar va xizmatlar) sotishdan tushgan sof tushum miqdori va ulushining iqtisodiy faoliyat turlari bo‘yicha eng ko‘pi savdo sohasida 87904,8 mlrd. so‘m (51,9%), sanoat tarmoqlarida 38426,1 mlrd. so‘m (22,7%), qurilishda 18604,7 mlrd. so‘m (11,0%), qishloq, o‘rmon va baliq xo‘jaligida 285,8 mlrd. so‘m (0,2%), tashish va saqlashda 3144,2 mlrd. so‘m (1,9%), yashash va ovqatlanishda 3023,0 mlrd. so‘m (1,8%), axborot va aloqada 4359,8 mlrd. so‘m (2,6%), Sog‘liqni saqlash va ijtimoiy xizmatlar ko‘rsatishda 1144,4 mlrd. so‘m (0,7%)ni tashkil etdi.

Hududlar bo'yicha kichik korxonalar va mikrofirmalar tomonidan mahsulot (tovarlar, ishlar va xizmatlar) sotishdan tushgan sof tushum, mlrd. so'm

	Mahsulot (tovarlar, ishlar va xizmatlar) sotishdan tushgan sof tushum		farq (+;-)	sotilgan mahsulot (tovarlar, ishlar va xizmatlar) tannarxi	
	2020- y.	2021- y.		2020- y.	2021- y.
Toshkent sh.	106071,9	169490,4	63418,5	82998,1	135791,4
<i>tumanlar</i>					
Uchtepa	8204,7	12454,6	4249,9	6987,9	10729,3
Bektemir	3307,9	4792,9	1485	2495,3	3790,2
Yunusobod	11687,5	18980,9	7293,4	9053,6	14773,6
Mirzo-Ulug'bek	10543,5	17456,6	6913,1	7839,0	13336,3
Mirobod	13152,2	19445,5	6293,3	10201,7	15179,6
Shayxontohur	7027,5	11742,8	4715,3	5404,2	9624,8
Olmazor	11405,4	18298,1	6892,7	9206,6	15395,5
Sirg'ali	7886,3	10206,0	2319,7	6360,4	8526,8
Yakkasaroy	11173,8	17244,8	6071	8384,4	13181,0
Yashnobod	10615,8	15820,9	5205,1	8195,3	12684,7
Yangihayot	-	3302,3	3302,3	-	2692,5
Chilonzor	11067,2	19745,1	8677,9	8869,8	15877,0

Hududlar bo'yicha kichik korxonalar va mikrofirmalar tomonidan mahsulot (tovarlar, ishlar va xizmatlar) sotishdan tushgan sof tushumi hajmi, mlrd. so'mda



Hududlar bo'yicha kichik korxonalar va mikrofirmalarning davr va boshqa xarajatlari miqdori, mlrd. so'm

	Davr xarajatlari		Boshqa xarajatlar	
	2020- y.	2021- y.	2020- y.	2021- y.
Toshkent sh.	13267,0	20619,0	7821,7	6954,4
<i>tumanlar</i>				
Uchtepa	731,4	963,8	343,6	271,5
Bektemir	389,6	553,3	191,3	193,4
Yunusobod	1656,0	2797,8	729,9	1040,8
Mirzo-Ulug'bek	1472,3	2549,4	563,2	746,2
Mirobod	1679,7	2573,1	1833,5	1091,5
Shayxontohur	1069,6	1680,1	357,5	417,4
Olmazor	1186,7	1661,7	644,0	654,2
Sirg'ali	773,4	897,9	472,1	396,5
Yakkasaroy	1576,6	2225,0	629,2	748,2
Yashnobod	1433,0	1996,2	1339,3	739,9
Yangiheyot	0,1	374,0	-	121,0
Chilonzor	1298,6	2346,8	718,1	533,9


E'tibor bering:

2021- yilda kichik korxonalar va mikrofirmalarning moliyaviy natijasi ya'ni foyda solig'ini to'lagunga qadar foyda (zarar (-) miqdori **14042,9** mlrd. so'mni tashkil etdi.

Bu esa **2020-** yilning mos davriga nisbatan moliyaviy natijani **4521,8** mlrd. so'mga oshishiga olib keldi.

Shuningdek, **2021-** yilda kichik korxonalar va mikrofirmalarning sof foydasi (zarar (-) miqdori **11137,9** mlrd. so'mni tashkil etdi.

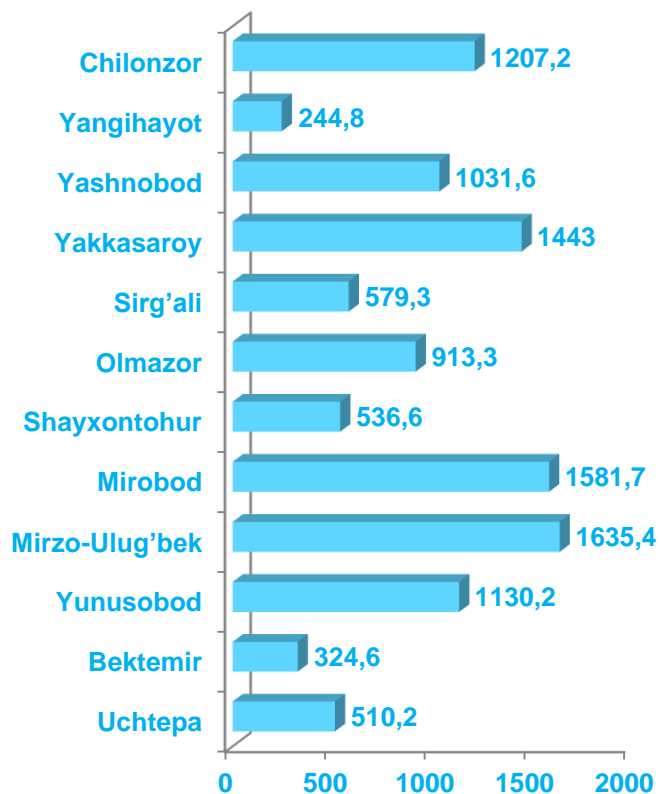
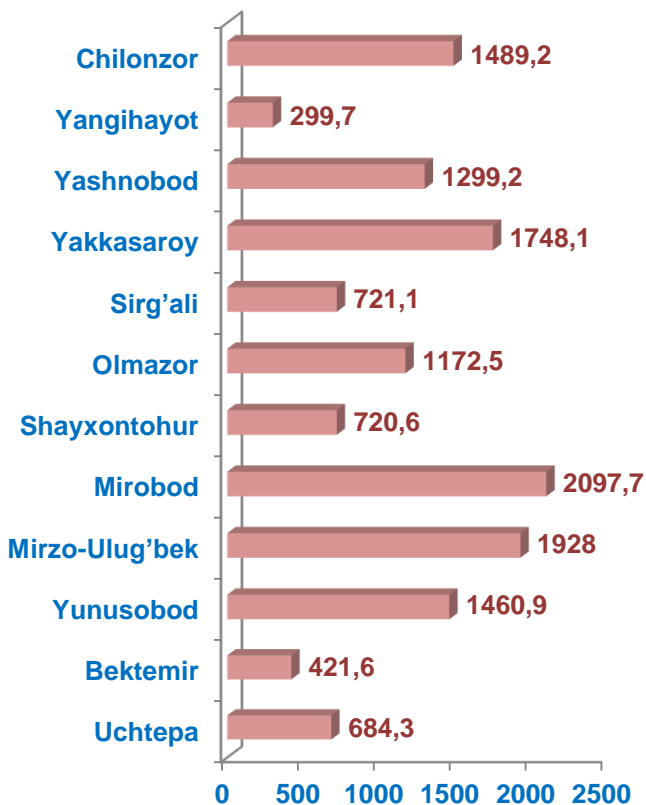
Bu esa **2020-** yilning mos davriga nisbatan sof foydani **3608,1** mlrd. so'mga oshishiga olib keldi.

Hududlar bo'yicha kichik korxonalar va mikrofirmalarning foyda solig'ini to'lagunga qadar foyda (zarar (-) va sof foydasi (zarar (-) miqdori, mlrd. so'm

	Foyda solig'ini to'lagunga qadar foyda (zarar (-)		farq (+;-)	sof foyda (zarar (-)		farq (+;-)
	2020- y.	2021- y.		2020- y.	2021- y.	
Toshkent sh.	9521,1	14042,9	4521,8	7529,8	11137,9	3608,1
<i>tumanlar</i>						
Uchtepa	407,5	684,3	276,8	301,3	510,2	208,9
Bektemir	350,7	421,6	70,9	258,7	324,6	65,9
Yunusobod	936,5	1460,9	524,4	730,9	1130,2	399,3
Mirzo-Ulug'bek	1181,8	1928,0	746,2	974,8	1635,4	660,6
Mirobod	1637,5	2097,7	460,2	1257,9	1581,7	323,8
Shayxontohur	512,5	720,6	208,1	400,5	536,6	136,1

	Foyda solig'ini to'lagunga qadar foyda (zarar (-))		farq (+;-)	sof foyda (zarar (-))		farq (+;-)
	2020- y.	2021- y.		2020- y.	2021- y.	
Olmazor	1016,7	1172,5	155,8	828,5	913,3	84,8
Sirg'ali	522,8	721,1	198,3	408,8	579,3	170,5
Yakkasaroy	988,1	1748,1	760,0	771,7	1443,0	671,3
Yashnobod	1123,0	1299,2	176,2	926,9	1031,6	104,7
Yangihayot	0,005	299,7	299,7	0,001	244,8	244,8
Chilonzor	843,8	1489,2	645,4	669,8	1207,2	537,4

Hududlar bo'yicha kichik korxonalar va mikrofirmalarning foyda solig'ini to'lagunga qadar foyda (zarar (-)) va sof foydasi (zarar (-)) miqdori



■ Foyda solig'ini to'lagunga qadar foyda (zarar (-)) mlrd. so'm

■ Sof foyda (zarar (-)) mlrd. so'm

Kichik korxonalar va mikrofirmalarning asosiy moliyaviy ko'rsatkichlari, mlrd. so'mda

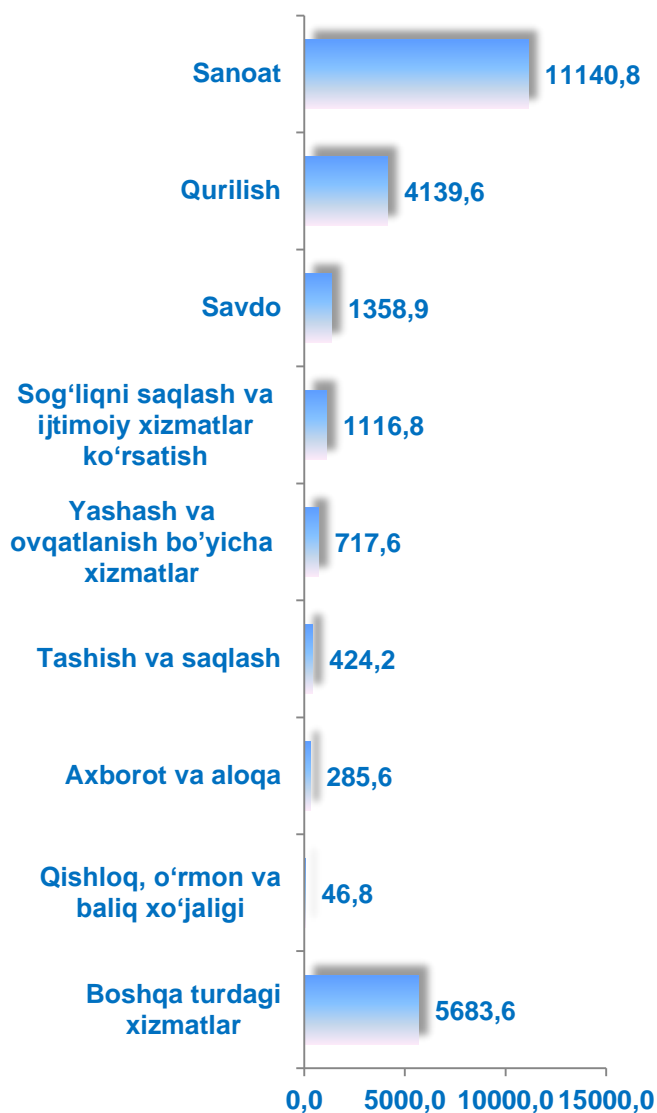
Ko'rsatkichlar nomi	2020- y.	2021- y.
Yil oxiriga debitorlik qarzi	38545,1	50498,7
undan: muddati o'tgani	94,8	769,2
Yil oxiriga kreditorlik qarzi	54115,5	65620,3
undan: muddati o'tgani	118,9	487,2
Yil oxiriga asosiy vositalarning boshlang'ich (qayta tiklash) qiymati bo'yicha bahosi	36189,9	43491,5
Yil oxiriga asosiy vositalarning eskirish summasi	10796,8	13186,5
Yil oxiriga nomoddiy aktivlarning boshlang'ich qiymati bo'yicha bahosi	460,7	1003,3
Yil oxiriga nomoddiy aktivlarning amortizatsiyasi summasi	115,4	335,6
Ishlab chiqarish zaxiralari	11310,2	13132,5



2021- yilda kichik korxonalar va mikrofirmalar tomonidan asosiy kapitalga kiritilgan investitsiyalar hajmi **24913,9** mlrd. soʻmni tashkil etdi.

Bu esa **2020-** yilning mos davriga nisbatan investitsiyalarni **4488,6** mlrd. soʻmga kamaydi.

mlrd. soʻm

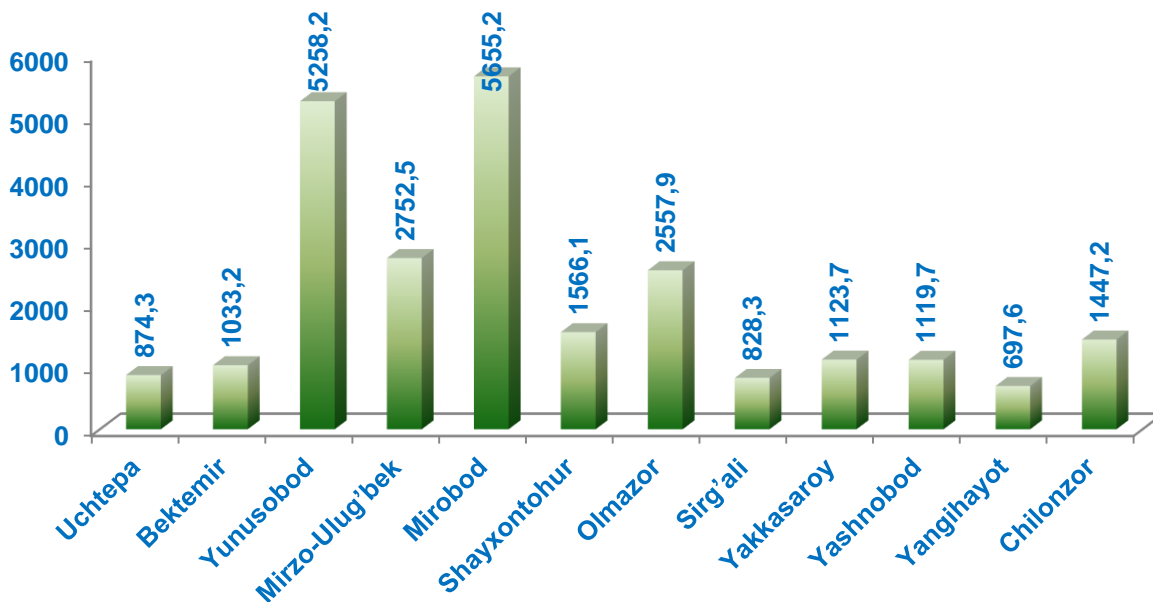


Iqtisodiy faoliyat turlari boʻyicha kichik korxonalar va mikrofirmalar tomonidan asosiy kapitalga kiritilgan investitsiyalar miqdori va ulushining eng koʻpi, sanoat tarmoqlarida 11140,8 mlrd. soʻm (44,7 %), qurilishda 4139,6 mlrd. soʻm (16,6 %), savdo sohasida 1358,9 mlrd. soʻm (5,5 %), qishloq, oʻrmon va baliq xoʻjaligida 46,8 mlrd. soʻm (0,2 %), tashish va saqlashda 424,2 mlrd. soʻm (1,7 %), yashash va ovqatlanishda 717,6 mlrd. soʻm (2,9 %), sogʻliqni saqlash va ijtimoiy xizmatlar koʻrsatishda 1116,8 mlrd. soʻm (4,5 %), axborot va aloqada 285,6 mlrd. soʻm (1,1 %) ni tashkil etdi.

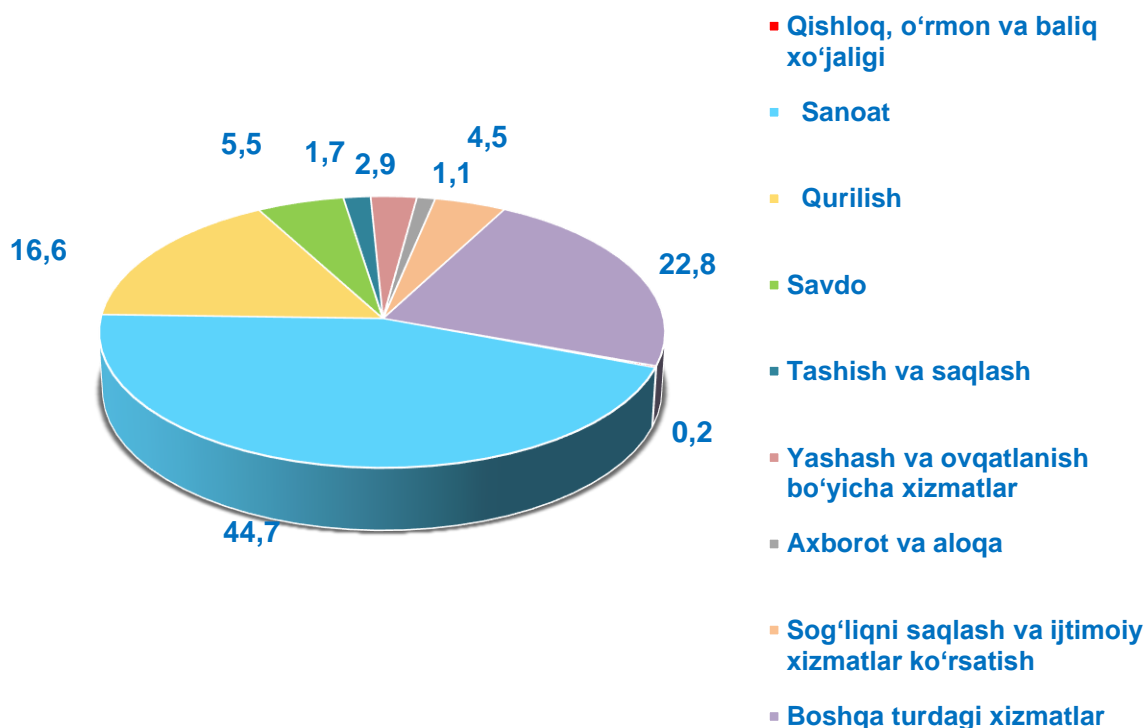
2021- yilda hududlar bo'yicha kichik korxonalar va mikrofirmalarning asosiy kapitalga kiritilgan investitsiyalari hajmi va yo'nalishlari bo'yicha taqsimlanishi, mlrd. so'mda

	Asosiy kapitalga kiritilgan investitsiyalar, mlrd. so'm	shu jumladan:					
		turar joylar	noturar joylar	Inshootlar	mashinalar transport vositalari ishlab chiqarish va xo'jalik jihozlari qiymati	boshqa xarajatlar	asbob-uskunalar ni montaj qilish bo'yicha ishlar
Toshkent sh.	24913,9	1630,6	9061,6	901,6	12950,7	293,1	76,3
<i>tumanlar</i>							
Uchtepa	874,3		358,7	10,0	495,9	2,1	7,6
Bektemir	1033,2	39,2	32,1	34,8	909,4	1,6	16,2
Yunusobod	5258,2	471,8	1737,9	230,7	2730,6	84,4	2,8
Mirzo-Ulug'bek	2752,5	299,7	955,4	189,0	1288,4	16,4	3,6
Mirobod	5655,2	62,9	3521,6	88,5	1973,9	7,8	0,4
Shayxontohur	1566,1	190,4	846,9	17,4	499,5	11,8	
Olmazor	2557,9	376,1	506,0	78,1	1563,4	32,8	1,4
Sirg'ali	828,3	2,4	83,2	99,2	636,6	6,8	0,1
Yakkasaroy	1123,7	62,7	362,7	41,1	555,5	93,8	8,0
Yashnobod	1119,7	13,6	311,7	27,0	746,2	21,1	
Yangiayot	697,6	108,5	142,2	40,4	362,9	7,5	36,2
Chilonzor	1447,2	3,2	203,3	45,4	1188,4	7,0	0,0002

Hududlar bo'yicha kichik korxonalar va mikrofirmalarning asosiy kapitalga kiritilgan investitsiyalari hajmi



Iqtisodiy faoliyat turlari bo'yicha kichik korxonalar va mikrofirmalarning asosiy kapitalga kiritilgan investitsiyalari hajmi, % da




Kichik korxonalar va mikrofirmalarning asosiy kapitalga kiritilgan investitsiyalarini moliyalashtirish manbalari bo'yicha taqsimlanishi**Jami investitsiyalar- 24913,9 mlrd. so'm****Korxonaning o'z mablag'lari****• 8126,0 mlrd. so'm****Homiy rezidentlar mablag'lari****• 180,4 mlrd. so'm****Banklar kreditlari****• 1941,2 mlrd. so'm****Chet el investorlari mablag'lari****• 12720,2 mlrd. so'm****Chet el kreditlari****• 1798,7 mlrd. so'm****Boshqa tashkilotlarning qarz mablag'larilari****• 94,9 mlrd. so'm****Moliyalashtirishning boshqa manbalaridan****• 52,5 mlrd. so'm**



2021- yilda kichik korxonalar va mikrofirmalar tomonidan ishlab chiqarilgan sanoat mahsuloti hajmi **33663,6** mlrd. soʻmni tashkil etdi.

Bu esa **2020-** yilning mos davriga nisbatan ishlab chiqarilgan sanoat mahsulotini **9712,6** mlrd. soʻmga kupayganini koʻrsatdi.



Hududlar boʻyicha kichik korxonalar va mikrofirmalar tomonidan ishlab chiqarilgan sanoat mahsuloti hajmi eng koʻp, Yashnobod tumanida 4387,7 mlrd. soʻm, Sirgʻali 3551,0 mlrd. soʻm, Olmazor 4445,6 mlrd. soʻm, Chilonzor 4783,8 mlrd. soʻm, Yakkasaroy 2551,9 mlrd. soʻm, Yunusobod 2646,2 mlrd. soʻm, Bektemir 2431,8 mlrd. soʻm, Uchtepa 1960,8 mlrd. soʻm, Mirzo-Ulugʻbek 2182,6 mlrd. soʻm, Mirobod 1829,1 mlrd. soʻm va Shayxontohur tumanlarida 1397,1 mlrd. soʻm ni tashkil etdi.

Hududlar bo'yicha kichik korxonalar va mikrofirmalar tomonidan ishlab chiqarilgan sanoat mahsuloti hajmi, mlrd. so'mda

	Amaldagi narxlarda ishlab chiqarilgan sanoat mahsuloti (ishlar, xizmatlar) hajmi (QQS va aksizsiz)		farq (+;-)
	2020- y.	2021-y.	
Toshkent sh.	23951,0	33663,6	9712,6
<i>tumanlar</i>			
Uchtepa	1530,9	1960,8	429,9
Bektemir	1709,0	2431,8	722,8
Yunusobod	1747,1	2646,2	899,1
Mirzo-Ulug'bek	1447,3	2182,6	735,3
Mirobod	1031,5	1829,1	797,6
Shayxontohur	874,0	1397,1	523,1
Olmazor	3145,2	4445,6	1300,4
Sirg'ali	3453,8	3551,0	97,2
Yakkasaroy	1915,5	2551,9	636,4
Yashnobod	4114,9	4387,7	272,8
Yangihayot	0,02	1496,0	1495,98
Chilonzor	2981,8	4783,8	1802


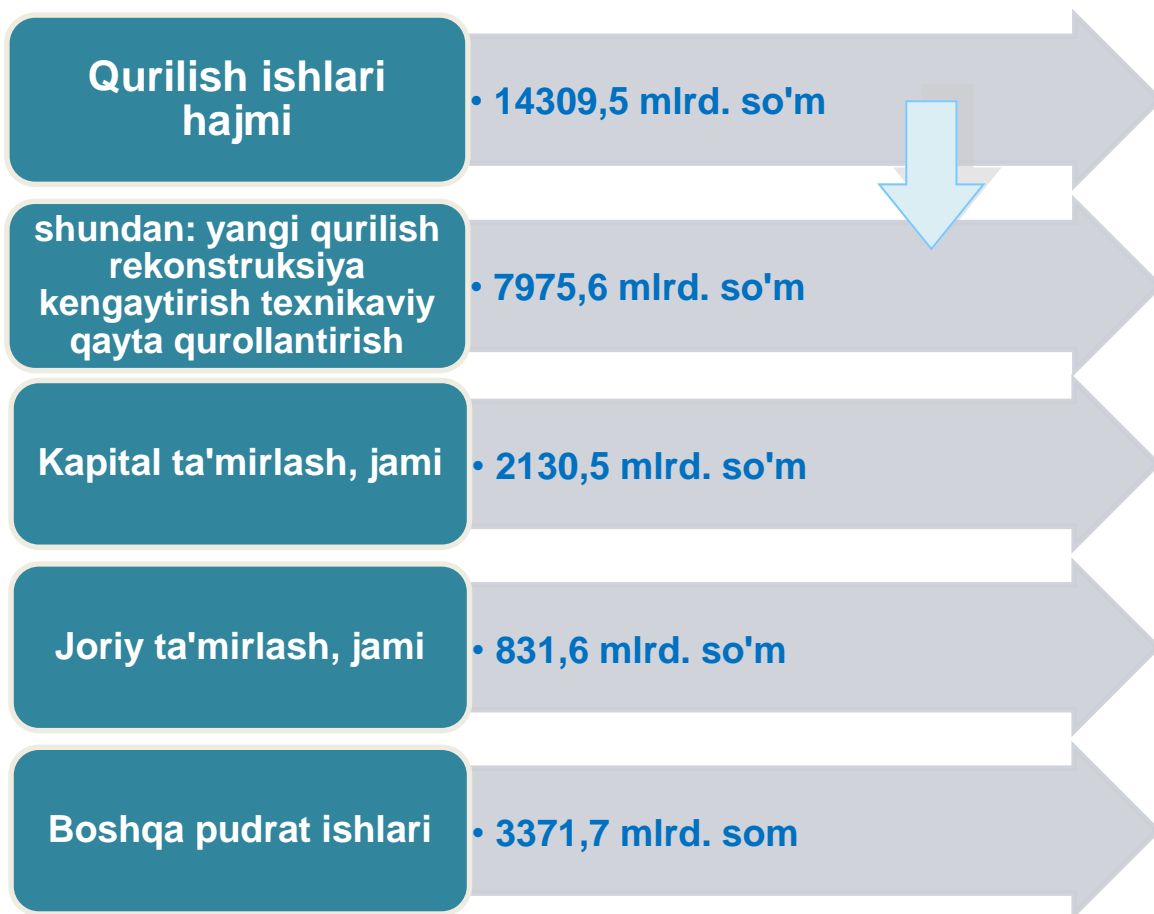
2021- yilda hududlar bo'yicha kichik korxonalar va mikrofirmalar tomonidan ishlab chiqarilgan sanoat mahsuloti hajmi, mlrd. so'mda

	Ishlab chiqarilgan mahsulot (tovarlar, ishlar va xizmatlar) ishlab chiqarish tannarxi	amaldagi narxlarda ishlab chiqarilgan iste'mol mollari, (QQS va aksizsiz)	shu jumladan:	
			oziq-ovqat mahsulotlari (vino-arq mahsulotlari va pivo qiymatisiz)	nooziq-ovqat mollari
Toshkent sh.	27120,8	18983,6	7944,9	10936,6
<i>tumanlar</i>				
Uchtepa	1579,1	1352,4	487,9	864,5
Bektemir	1963,3	988,9	199,2	787,8
Yunusobod	2102,3	1268,7	664,8	602,1
Mirzo-Ulug'bek	1642,2	970,4	193,2	777,1
Mirobod	1284,4	828,9	254,4	574,4
Shayxontohur	1121,1	717,9	143,8	573,1
Olmazor	3760,0	2794,8	1610,1	1184,7
Sirg'ali	3130,7	2686,7	1377,5	1309,2
Yakkasaroy	1884,9	1611,0	626,0	984,5
Yashnobod	3600,9	2268,1	811,8	1367,2
Yangihayot	1243,8	1094,1	473,6	620,5
Chilonzor	3807,9	2401,6	1102,5	1291,4



2021- yilda kichik korxonalar va mikrofirmalar tomonidan bajarilgan qurilish ishlari hajmi **14309,5** mlrd. soʻmni tashkil etdi.

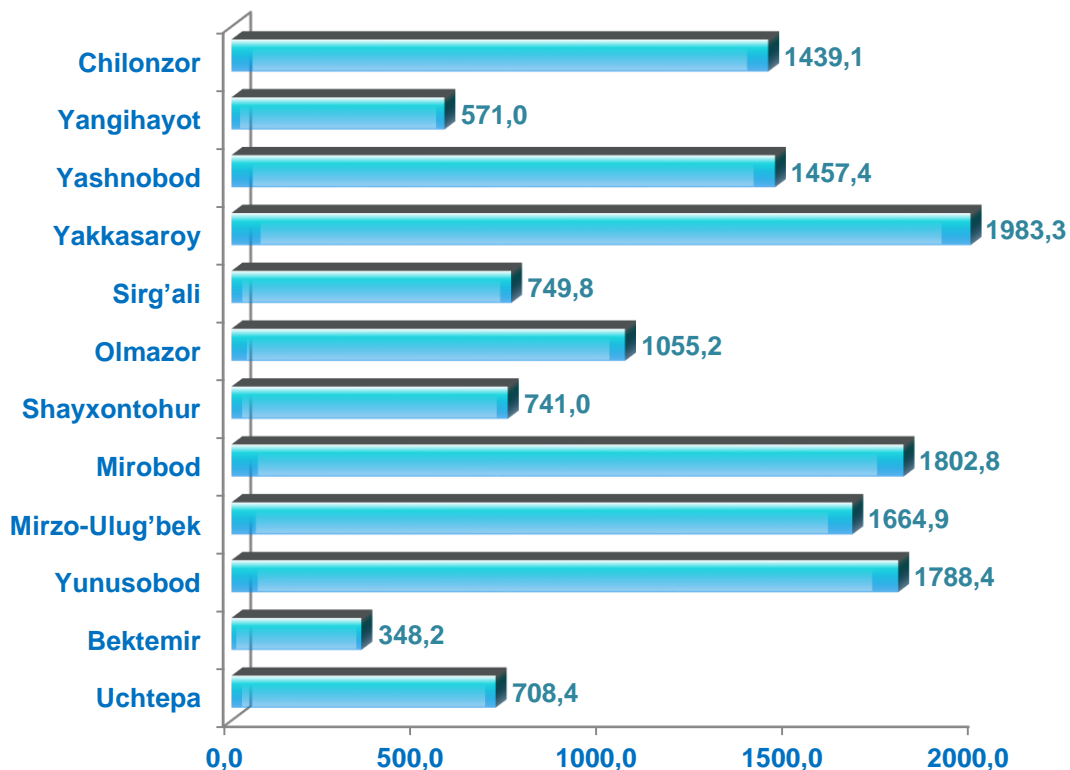
Bu esa **2020-** yilning mos davriga nisbatan qurilish ishlarini **3220,2** mlrd. soʻmga oshishini taʼminladi.

**2021- yilda kichik korxonalar va mikrofirmalar tomonidan bajarilgan qurilish ishlarining taqsimlanishi**

Hududlar bo'yicha kichik korxonalar va mikrofirmalar tomonidan bajarilgan qurilish ishlarining hajmi, mlrd. so'mda

	Amaldagi narxlarda o'z kuchi bilan bajarilgan qurilish ishlari hajmi (QQSsiz)		farq (+;-)
	2020- y.	2021- y.	
Toshkent sh.	11089,3	14309,5	3220,2
<i>tumanlar</i>			
Uchtepa	510,9	708,4	197,5
Bektemir	284,0	348,2	64,2
Yunusobod	1959,3	1788,4	-170,9
Mirzo-Ulug'bek	1654,6	1664,9	10,3
Mirobod	1273,8	1802,8	529,0
Shayxontohur	557,2	741,0	183,8
Olmazor	715,6	1055,2	339,6
Sirg'ali	559,1	749,8	190,7
Yakkasaroy	1214,0	1983,3	769,3
Yashnobod	1498,0	1457,4	-40,6
Yangihayot	-	571,0	571,0
Chilonzor	862,8	1439,1	576,3

Hududlar bo'yicha kichik korxonalar va mikrofirmalar tomonidan bajarilgan qurilish ishlarining hajmi, mlrd. so'm



Hududlar bo'yicha eng ko'p bajarilgan qurilish ishlari hajmi Yunusobod tumani (1788,4 mlrd. so'm), Mirzo-Ulug'bek (1664,9 mlrd. so'm), Yashnobod (1457,4 mlrd. so'm), Mirobod (1802,8 mlrd. so'm), Yakkasaroy (1983,3 mlrd. so'm), Chilonzor (1439,1 mlrd. so'm), Olmazor (1055,2 mlrd. so'm) hamda Sirg'ali (749,8 mlrd. so'm) tumanlarida qayd etildi.



2021- yilda hududlar bo'yicha kichik korxonalar va mikrofirmalar tomonidan bajarilgan qurilish ishlarining taqsimlanishi, mlrd. somda

	Amaldagi narxlarda o'z kuchi bilan bajarilgan qurilish ishlari hajmi (QQSsiz)	ulardan:			
		yangi qurilish, rekonstruksiya, kengaytirish, texnikaviy qayta qurollantirish	kapital ta'mirlash - jami	joriy ta'mirlash - jami	boshqa pudrat ishlari
Toshkent sh.	14309,5	7975,6	2130,5	831,6	3371,7
<i>tumanlar</i>					
Uchtepa	708,4	374,8	108,3	35,4	189,8
Bektemir	348,2	218,7	66,1	11,8	51,6
Yunusobod	1788,4	783,0	344,7	151,3	509,4
Mirzo-Ulug'bek	1664,9	1148,3	124,7	108,3	283,6
Mirobod	1802,8	910,2	459,5	75,7	357,3
Shayxontohur	741,0	265,2	84,5	30,2	361,1
Olmazor	1055,2	570,2	234,8	76,4	173,8
Sirg'ali	749,8	499,4	52,2	13,9	184,3
Yakkasaroy	1983,3	1089,5	182,3	92,4	619,1
Yashnobod	1457,4	778,6	278,6	87,5	312,7
Yangihayot	571,0	470,5	18,6	33,0	48,9
Chilonzor	1439,1	867,1	176,2	115,6	280,2



2021- yilda kichik korxonalar va mikrofirmalar tomonidan ishlab chiqarilgan (ko'rsatilgan) xizmatlar hajmi **32242,2** mlrd. so'mni tashkil etdi.

Bu esa **2020-** yilning mos davriga nisbatan ishlab chiqarilgan (ko'rsatilgan) xizmatlarni **8702,5** mlrd. so'mga oshganligi kuzatildi.

2021- yilda kichik korxonalar va mikrofirmalar tomonidan ishlab chiqarilgan (ko'rsatilgan) xizmatlar hajmi

**Jami xizmatlar
32242,2 mlrd. so'm**

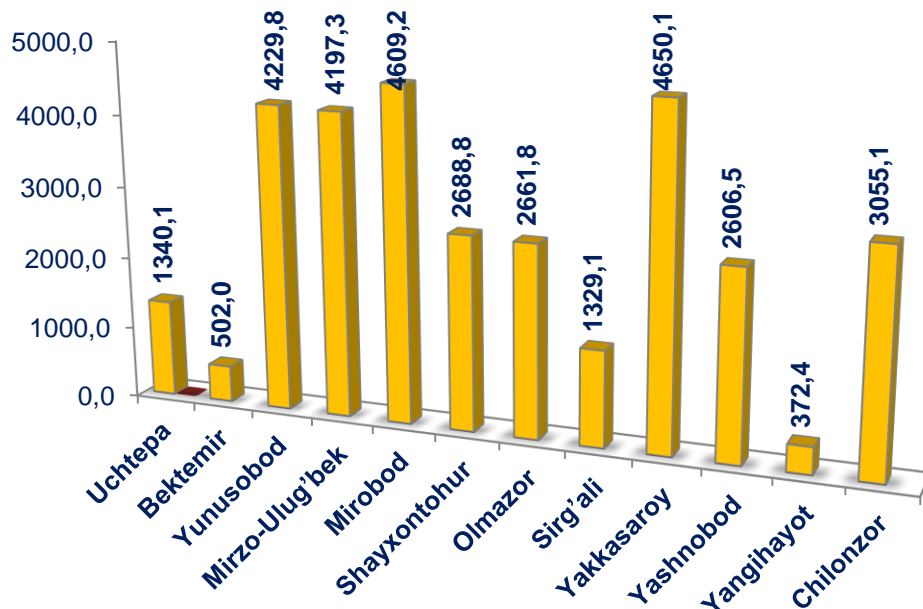
**shu jumladan: aholiga
ko'rsatilgani 3546,4
mlrd. so'm**

**Aholiga xizmat
ko'rsatish
ob'yektlari soni
4952 ta**

Hududlar bo'yicha kichik korxonalar va mikrofirmalar tomonidan ishlab chiqarilgan (ko'rsatilgan) xizmatlar hajmi, mlrd. so'mda

	Jami xizmatlar		farq (+;-)
	2020- y.	2021- y.	
Toshkent sh.	23539,7	32242,2	8702,5
<i>tumanlar</i>			
Uchtepa	1076,6	1340,1	263,5
Bektemir	465,9	502,0	36,1
Yunusobod	2822,9	4229,8	1406,9
Mirzo-Ulug'bek	3070,0	4197,3	1127,3
Mirobod	3422,0	4609,2	1187,2
Shayxontohur	1832,1	2688,8	856,7
Olmazor	2321,3	2661,8	340,5
Sirg'ali	1115,6	1329,1	213,5
Yakkasaroy	3146,7	4650,1	1503,4
Yashnobod	2021,1	2606,5	585,4
Yangihayot	-	372,4	372,4
Chilonzor	2245,6	3055,1	809,5

Hududlar bo'yicha kichik korxonalar va mikrofirmalar tomonidan ishlab chiqarilgan (ko'rsatilgan) xizmatlar hajmi, mlrd. somda



Hududlar bo'yicha ishlab chiqarilgan (ko'rsatilgan) xizmatlarning eng ko'pi Mirobot tumani (4609,2 mlrd. so'm), Yakkasaroy (4650,1 mlrd. so'm), Mirzo-Ulug'bek (4197,3 mlrd. so'm), Yunusobod (4229,8 mlrd. so'm), Olmazor (2661,8 mlrd. so'm), Chilonzor (3055,1 mlrd. so'm) hamda Yashnobod (2606,5 mlrd. so'm) tumanlarida qayd etildi.



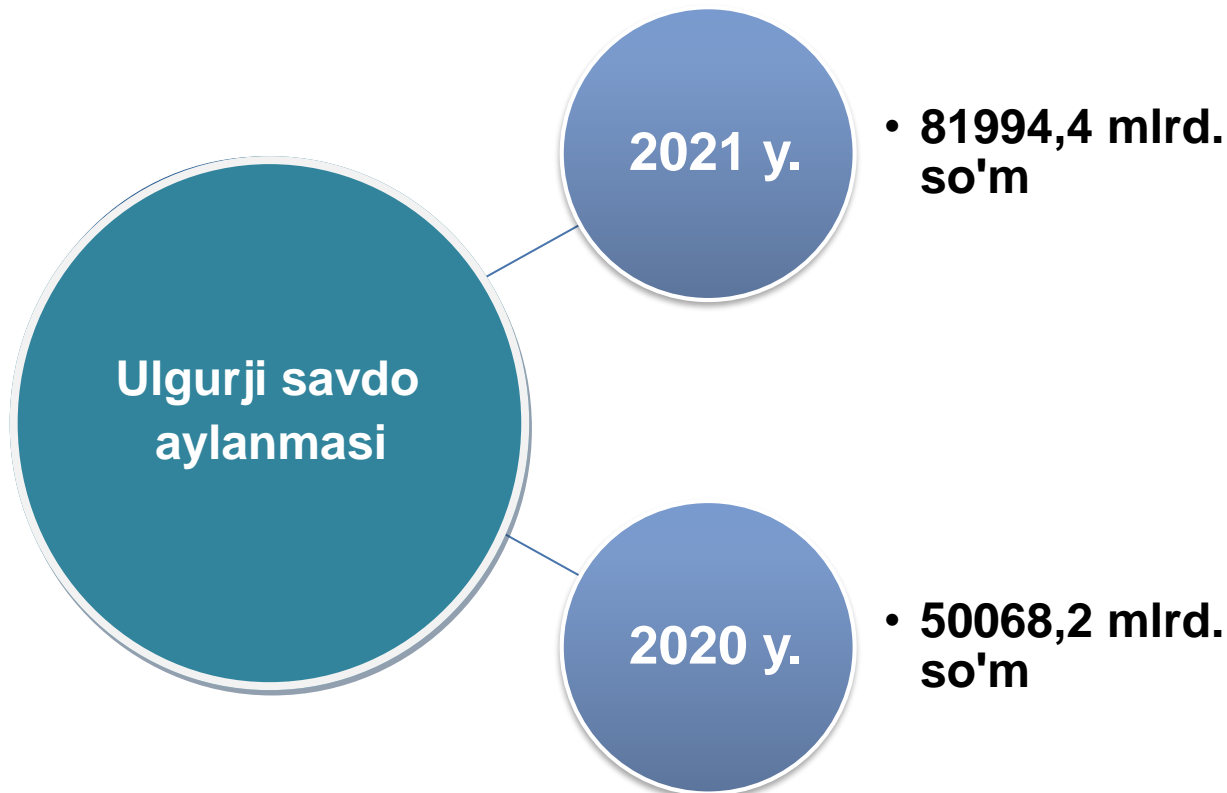


2021- yilda kichik korxonalar va mikrofirmalarning ulgurji savdo tovar aylanmasi hajmi **81994,4** mlrd. soʻmni tashkil etdi.

Bu esa **2020-** yilning mos davriga nisbatan ulgurji savdo tovar aylanmasini **31926,2** mlrd. soʻmga oshganini koʻrsatdi.




Kichik korxonalar va mikrofirmalarning ulgurji savdo tovar aylanmasi hajmi



**Hududlar bo'yicha kichik korxonalar va
mikrofirkalarning ulgurji savdo
tovar aylanmasi hajmi**

	Ulgurji savdo tovar aylanmasi, mlrd. so'mda		farq (+;-)
	2020- y.	2021- y.	
Toshkent sh.	50068,2	81994,4	31926,2
<i>tumanlar</i>			
Uchtepa	4750,6	7545,5	2794,9
Bektemir	764,2	1307,1	542,9
Yunusobod	4865,2	8231,4	3366,2
Mirzo-Ulug'bek	4856,9	8817,0	3960,1
Mirobod	8315,8	9868,9	1553,1
Shayxontohur	3144,5	5658,2	2513,7
Olmazor	5884,2	9641,7	3757,5
Sirg'ali	3324,6	5025,0	1700,4
Yakkasaroy	5478,7	8089,4	2610,7
Yashnobod	3511,5	6936,2	3424,7
Yangihayot	-	706,1	706,1
Chilonzor	5171,8	10167,9	4996,1

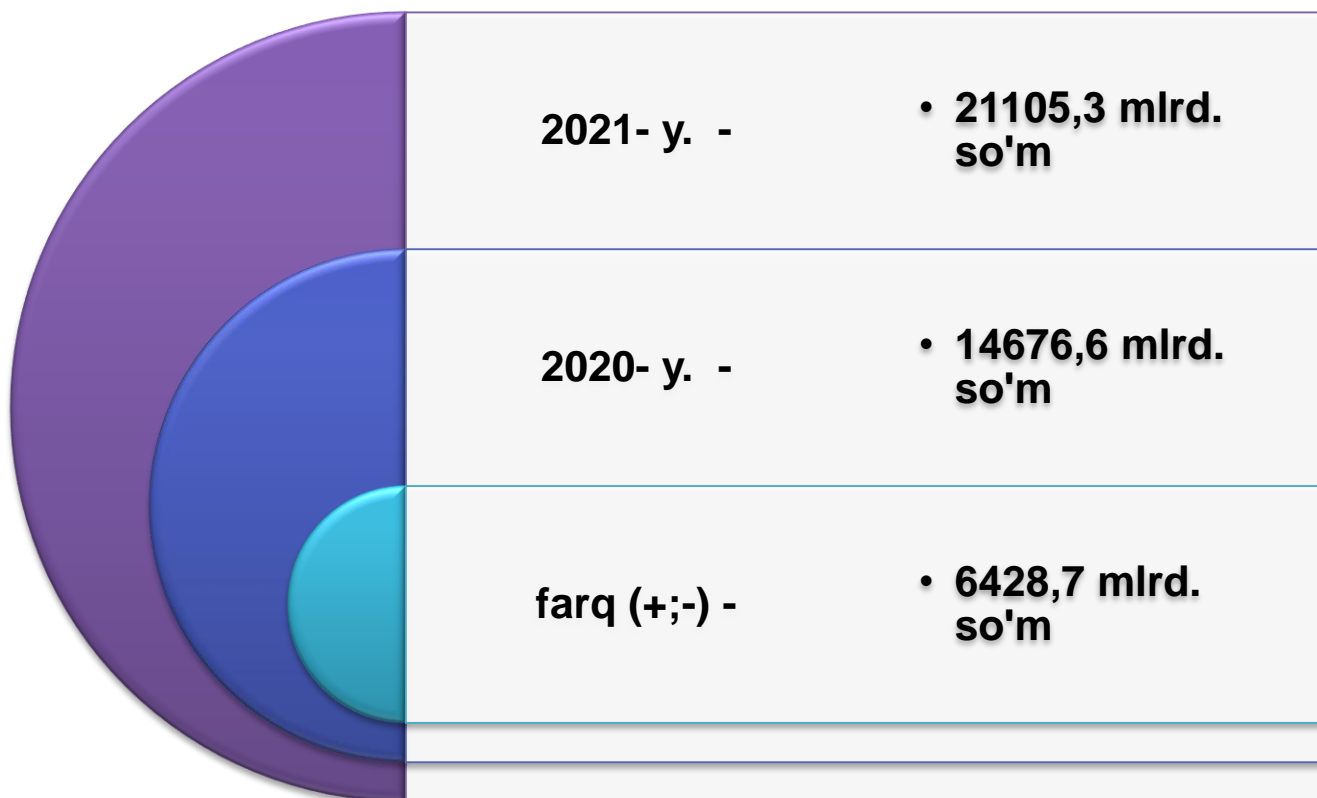



2021- yilda kichik korxonalar va mikrofirmalarning chakana savdo tovar aylanmasi hajmi **21105,3** mlrd. so'mni tashkil etdi.

Bu esa **2020-** yilning mos davriga nisbatan chakana savdo tovar aylanmasini **6428,7** mlrd. so'mga oshganini ko'rsatdi.



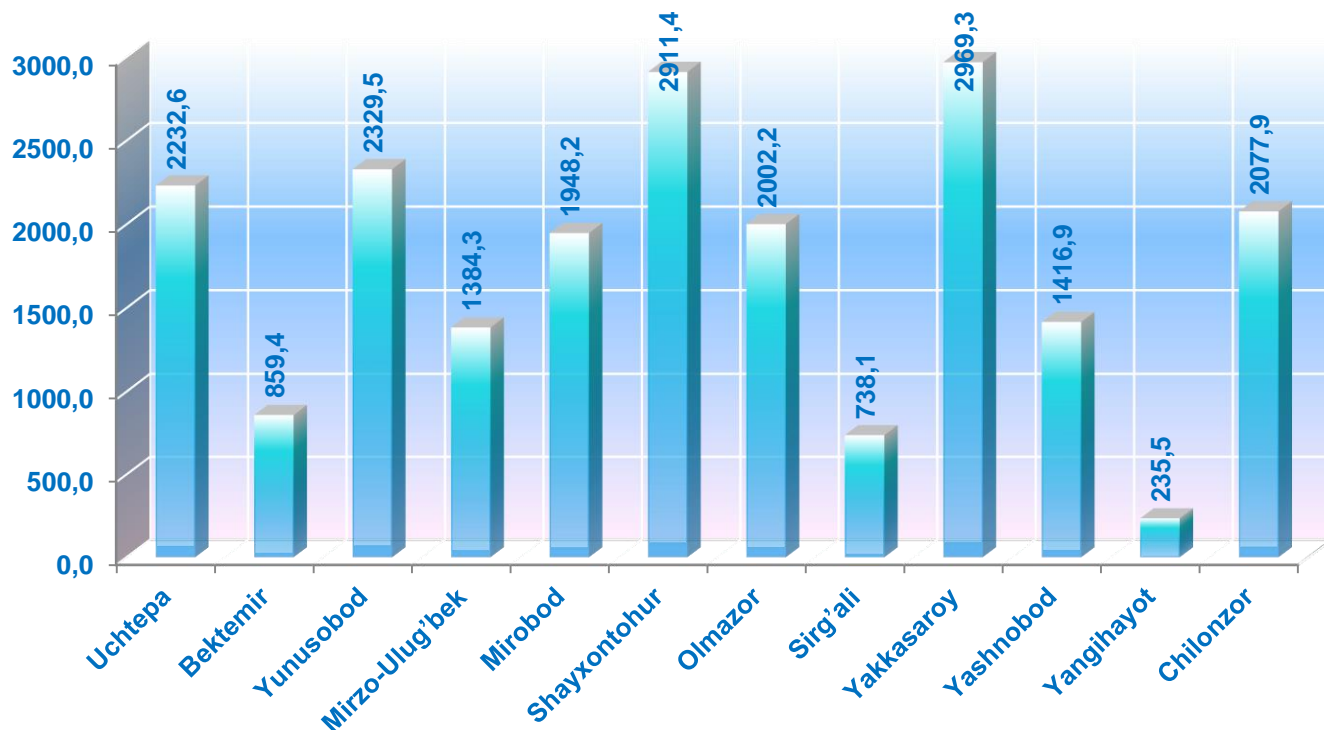
Kichik korxonalar va mikrofirmalarning chakana savdo tovar aylanmasi hajmi




Hududlar bo'yicha kichik korxonalar va mikrofirmalarning chakana savdo tovar aylanmasi hajmi, mlrd. so'mda

	Chakana savdo tovar aylanmasi		farq (+;-)
	2020- y.	2021- y.	
Toshkent sh.	14676,6	21105,3	6428,7
<i>tumanlar</i>			
Uchtepa	1650,4	582,2	582,2
Bektemir	375,8	483,6	483,6
Yunusobod	1680,5	649,0	649,0
Mirzo-Ulug'bek	1501,3	-117,0	-117,0
Mirobod	1251,4	696,8	696,8
Shayxontohur	2419,3	492,1	492,1
Olmazor	1253,8	748,4	748,4
Sirg'ali	780,5	-42,4	-42,4
Yakkasaroy	1365,3	1604,0	1604,0
Yashnobod	996,0	420,9	420,9
Yangihayot	-	235,5	235,5
Chilonzor	1402,5	675,4	675,4

Hududlar bo'yicha kichik korxonalar va mikrofirmalarning chakana savdo tovar aylanmasi hajmi, mlrd. so'mda




Hududlar bo'yicha chakana savdo tovar aylanmasining eng ko'p Shayxontohur (2911,4 mlrd. so'm), Yunusobod (2329,5 mlrd. so'm), Uchtepa (2232,6 mlrd. so'm), Mirzo-Ulug'bek (1384,3 mlrd. so'm), Chilonzor (2077,9 mlrd. so'm), Yakkasaroy (2969,3 mlrd. so'm), Olmazor (2002,2 mlrd. so'm) tumanlarida qayd etildi.





2021- yilda kichik korxonalar va mikrofirmalarning ovqatlanish bilan ta'minlash bo'yicha tovar aylanmasi hajmi **2445,3** mlrd. so'mni tashkil etdi.

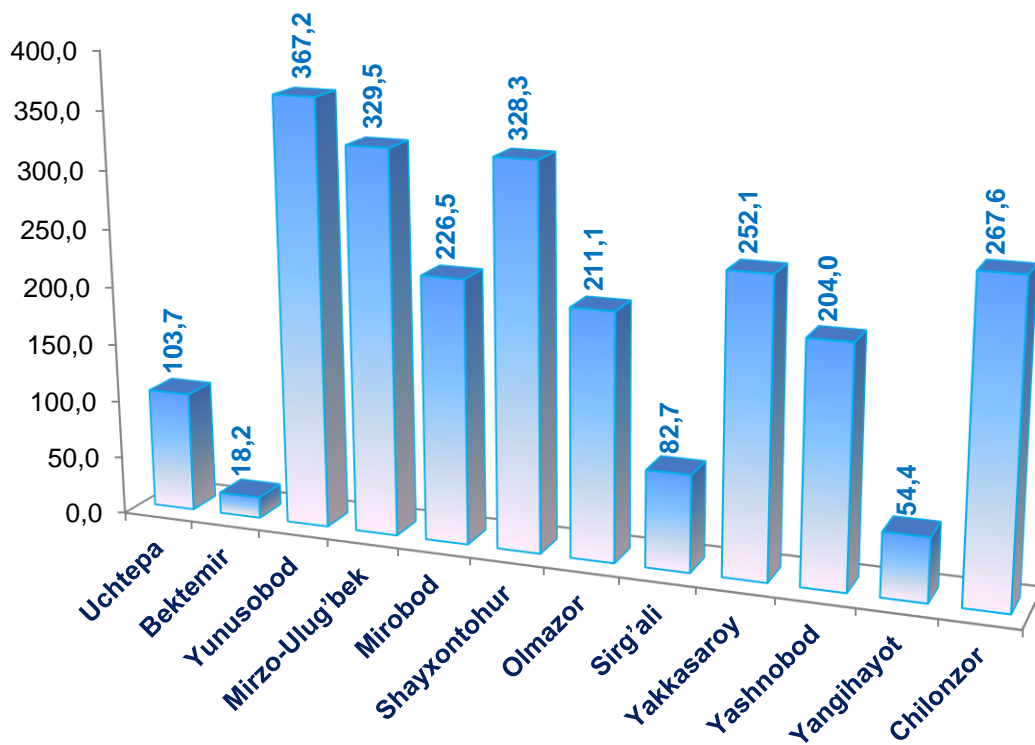
Bu esa **2020-** yilning mos davriga nisbatan ovqatlanish bilan ta'minlash tovar aylanmasini **1152,8** mlrd. so'mga oshganini ko'rsatdi.

**Kichik korxonalar va mikrofirmalarning ovqatlanish bilan ta'minlash tovar aylanmasi hajmi****2021- y.****• 2445,3 mlrd. so'm****2020- y.****• 1292,5 mlrd. so'm****farq (+;-)****• 1152,8 mlrd. so'm**

Hududlar bo'yicha kichik korxonalar va mikrofirmalarning ovqatlanish bilan ta'minlash tovar aylanmasi hajmi, mlrd. so'mda

	Ovqatlanish bilan ta'minlash tovar aylanmasi		farq (+;-)
	2020- y.	2021- y.	
Toshkent sh.	1292,5	2445,3	1152,8
<i>tumanlar</i>			
Uchtepa	65,9	103,7	37,8
Bektemir	8,2	18,2	10,0
Yunusobod	206,8	367,2	160,4
Mirzo-Ulug'bek	144,0	329,5	185,5
Mirobod	116,1	226,5	110,4
Shayxontohur	147,9	328,3	180,4
Olmazor	137,1	211,1	74,0
Sirg'ali	47,4	82,7	35,3
Yakkasaroy	114,1	252,1	138,0
Yashnobod	131,9	204,0	72,1
Yangihayot	-	54,4	54,4
Chilonzor	173,0	267,6	94,6

Hududlar bo'yicha kichik korxonalar va mikrofirmalarning ovqatlanish bilan ta'minlash tovar aylanmasi hajmi, mlrd. so'mda



Hududlar bo'yicha ovqatlanish bilan ta'minlash tovar aylanmasining eng ko'pi Yunusobod (367,2 mlrd. so'm), Mirzo-Ulug'bek (329,5 mlrd. so'm), Shayxontohur (328,3 mlrd. so'm), Chilonzor (267,6 mlrd. so'm), Yakkasaroy (252,1 mlrd. so'm) va Mirobod (226,5 mlrd. so'm) tumanlarida qayd etildi.

