



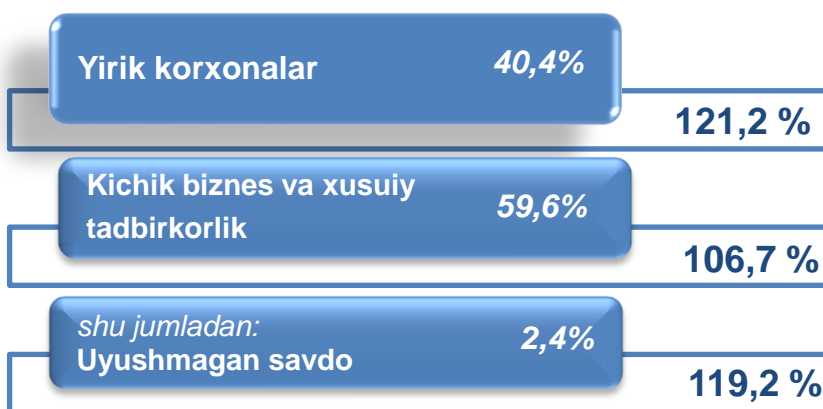
CHAKANA SAVDO TOVAR AYLANMASI

Statistik ma'lumotlar jamiyatda sodir bo'layotgan ijtimoiy-iqtisodiy hodisa va jarayonlarni tavsiflash va boshqarishning eng muhim vositasidir. Hozirda yuqori sifatli statistik ma'lumotlardan foydalanmasdan davlat siyosatida to'g'ri boshqaruv qarorlarini qabul qilish imkonsiz. Shular qatorida savdo statistika ko'rsatkichlarini shakllantirish ham muhim ahamiyatga ega hisoblanadi. Jumladan, ulgurji va chakana savdo hamda umumiy ovqatlanish korxonalarini savdo aylanmasi statistikasi ko'rsatkichi shular jumlasidan.

2024-yil 1-yanvar holatiga chakana savdo sohasida faoliyat ko'rsatayotgan tijorat korxonalar soni **13 914** tani tashkil etib, 2023- yil 1- yanvarga nisbatan **3 113** taga kamaygan (o'sish sur'ati **81,7%**). Shundan, faoliyat ko'rsatayotgan yirik korxonalar soni **284** tani, kichik korxonalar va mikrofirmalar soni **13 630** tani tashkil qildi.

Shu jumladan, savdo sohasida yuridik shaxs tashkil etmasdan faoliyat olib borayotgan YATTLar va uyushmagan savdo (jismoniy shaxslar)ning kuzatuvlar asosida yig'ilgan ma'lumotlar, chakana savdo ko'rsatkichlariga kiritilgan.

Chakana savdo aylanmasining asosiy ko'rsatkichlari



O'sish sur'ati

Tarkibiy qism



Yuqorida qayd etilgan tadbirkorlik subyektlari faoliyati natijasida, 2023-yilning yanvar-dekabr oylarida Toshkent shahrining chakana savdo tovar aylanmasi **83 666,6** mlrd.so'mni tashkil etib, 2022-yilning yanvar-dekabr oyiga nisbatan **112,1 %** ga yetdi.

Shu jumladan, yirik korxonalarining tovar aylanmasi **33795,7** mlrd. so'mni (o'sish sur'ati **121,2 %**), kichik biznes va xususiy tadbirkorlik subyektlarining tovar aylanmasi **49 871,1** mlrd. so'mni (o'sish sur'ati **106,7 %**), shundan uyushmagan savdo tovar aylanmasi **1 998,5** mlrd. so'mni (o'sish sur'ati **119,2 %**) tashkil etdi.

CHAKANA SAVDO AYLANMASIDA YIRIK KORXONALAR, KICHIK BIZNES VA XUSUSIY TADBIRKORLIK SUBYEKTLARINING HAJMI VA O'SISH SUR'ATLARI



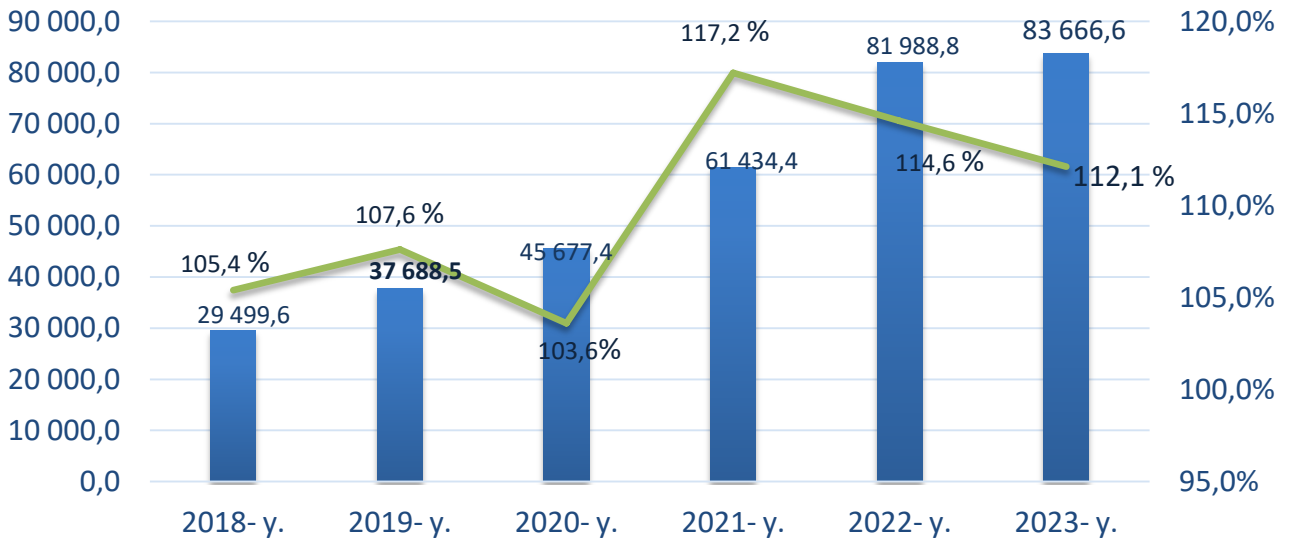
Chakana savdo aylanmasi – savdo sohasida yakuniy iste'mol uchun aholiga tovarlarni donalab yoki ko'p bo'lmagan miqdorlarda naqd pulga (bank kartalari orqali) sotishni nazarda tutuvchi faoliyat.

	Jami mlrd. so'm	2022- yil yanvar – dekabr oyiga nisbatan, foizda	Yirik korxonalar mlrd. so'm	2022- yil yanvar – dekabr oyiga nisbatan, foizda	Kichik biznes va xususiy tadbirkorlik, mlrd. so'm	2022- yil yanvar – dekabr oyiga nisbatan, foizda
Toshkent shahar .	83 666,6	112,1	33 795,7	121,2	49 871,1	106,7
<i>tumanlar:</i>						
Ucntepa	7 647,1	109,8	1159,9	107,9	6 487,3	110,2
Bektemir	3 050,7	109,3	459,5	76,6	2 591,2	118,2
Yunusobod	9 490,9	109,5	2887,5	84,8	6 603,4	125,6
Mirzo-Ulug'bek	6 578,6	109,6	2993,5	111,2	3 585,2	108,3
Mirobod	6 578,7	111,5	3692,3	126,7	2 886,4	96,6
Shayxontohur	8 466,4	110,5	4699,6	155,7	3 766,8	81,1
Olmazor	6 740,2	105,0	2681,0	90,8	4 059,2	117,2
Sergeli	4 174,5	124,8	2153,7	133,2	2 020,8	116,9
Yakkasaroy	7 824,9	116,5	3041,3	151,1	4 783,6	101,8
Yashnobod	6 862,9	118,9	2780,0	129,6	4 082,9	112,5
Yangihayot	1 396,9	108,9	547,1	134,7	849,8	96,9
Chilonzor	14 854,7	113,3	6700,3	132,9	8 154,4	101,0

2023- yilning yanvar – dekabr oylarida 2022- yilning yanvar- dekabr oyiga nisbatan Toshkent shahrining Sergeli (**124,8** %), Yashnobod (**118,9** %), Yakkasaroy (**116,5** %) va Chilonzor (**113,3** %) tumanlarida chakana savdo tovar aylanmasining eng yuqori o'sish sur'atlari qayd etildi.

YILLAR KESIMIDA CHAKANA SAVDO TOVAR AYLANMASI HAJMI

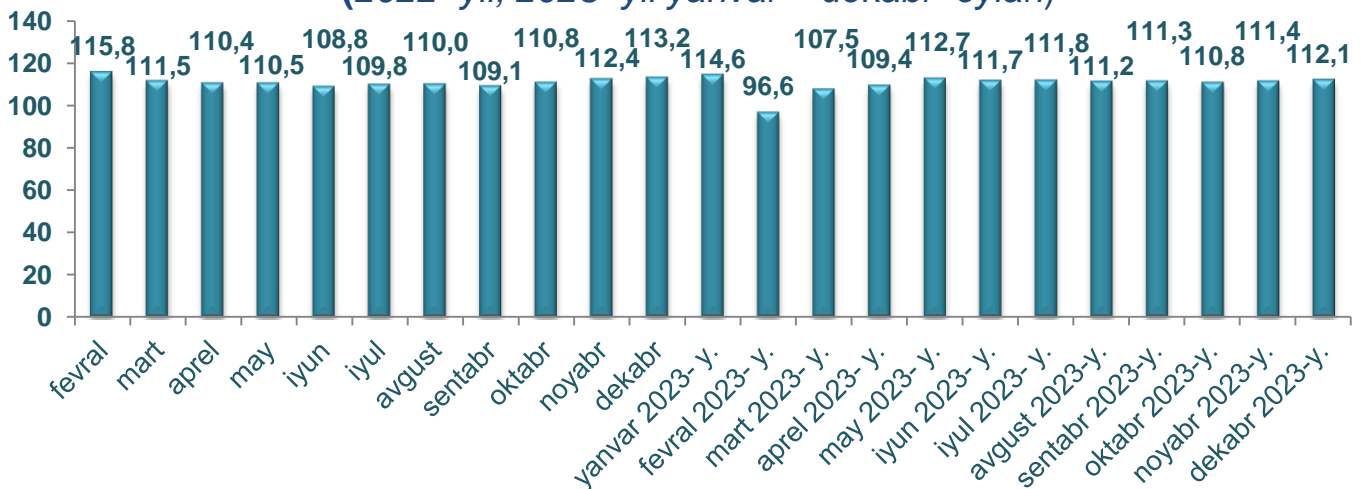
Chakana savdo tovar aylanmasi dinamikasi
(yanvar - dekabr, mlrd.so'm)



So'nggi **6 yillikda** chakana savdo Tovar aylanmasining yuqori o'sish sur'ati 2021- yilda kuzatildi. Bunda chakana savdo tovar aylanmasi 2020- yilning mos davriga nisbatan **117,2 %** ni yoki **61 434,4** mlrd. so'mni tashkil qildi.

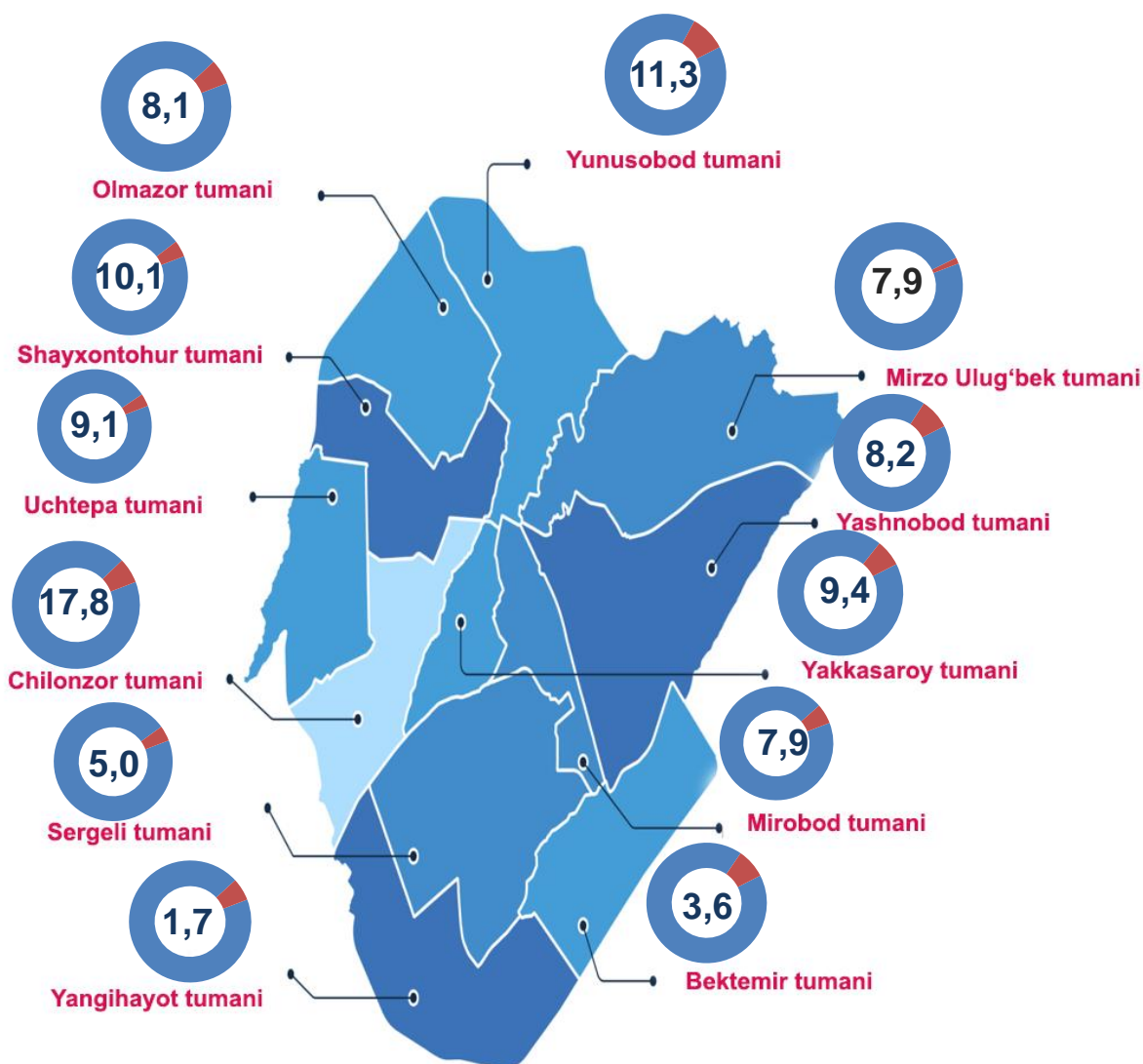
Chakana savdo tovar aylanmasi o'sish sur'ati oylar kesimida (foizda)

(2022- yil, 2023- yil yanvar – dekabr oylari)



2023- yilning yanvar – dekabr oyida o'sish sur'ati 112,1 % ni tashkil qildi.

Hududlar kesimida chakana savdo tovar aylanmasi ulushi (foizda)



Toshkent shahrida chakana savdo tovar aylanmasida eng yuqori ulushni Chilonzor tumani **17,8 %** bilan **14 854,7** mlrd. so'mni tashkil etdi.

Toshkent shahrida chakana savdo tovar aylanmasida eng quyi ulush esa, Yangihayot tumani **1,7 %** bilan **1 396,9** mlrd. so'mni tashkil etdi.

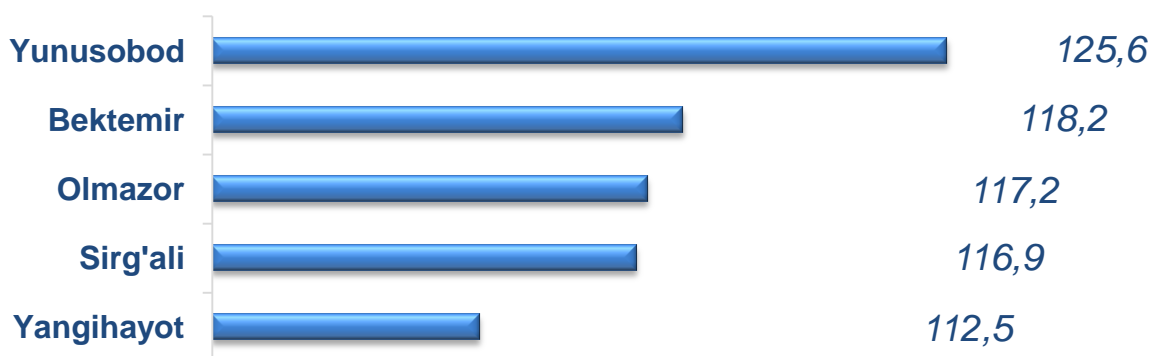
Toshkent shahrida chakana savdo tovar aylanmasida barcha tumanlarda o'sish kuzatildi.



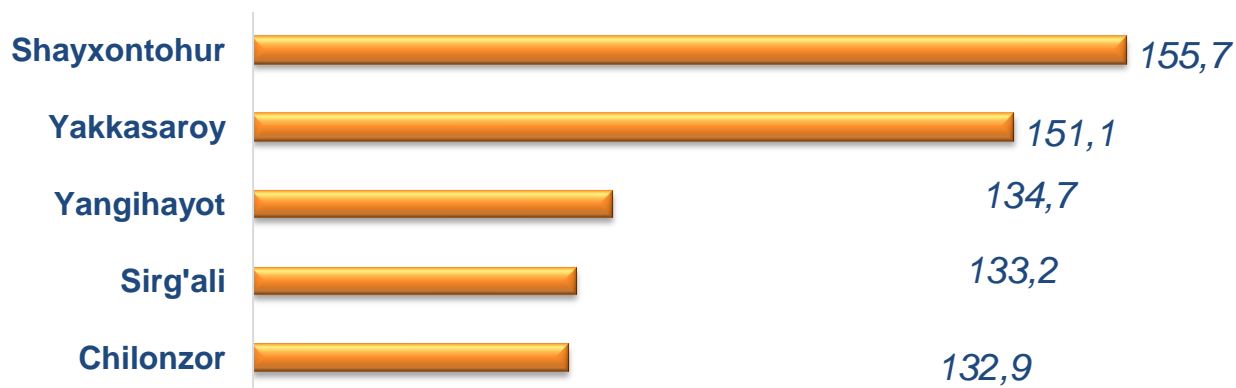
CHAKANA SAVDO TOVAR AYLANMASI TARKIBI

Kichik biznes va xususiy tadbirkorlik subyektlarining chakana savdo tovar aylanmasi hajmi statistik hisob-kitoblarga ko'ra, **49 871,1** mlrd. so'mni tashkil etib, 2022 yilning yanvar – dekabr oylariga nisbatan **106,7** % ga ko'paydi. Toshkent shahar miqyosida ushbu sektorning jami chakana savdo tovar aylanmasidagi ulushi **59,6** % ni tashkil etdi.

Kichik biznes va xususiy tadbirkorlik korxonalarining eng yuqori o'sish sur'atiga ega tumanlar (foizda)

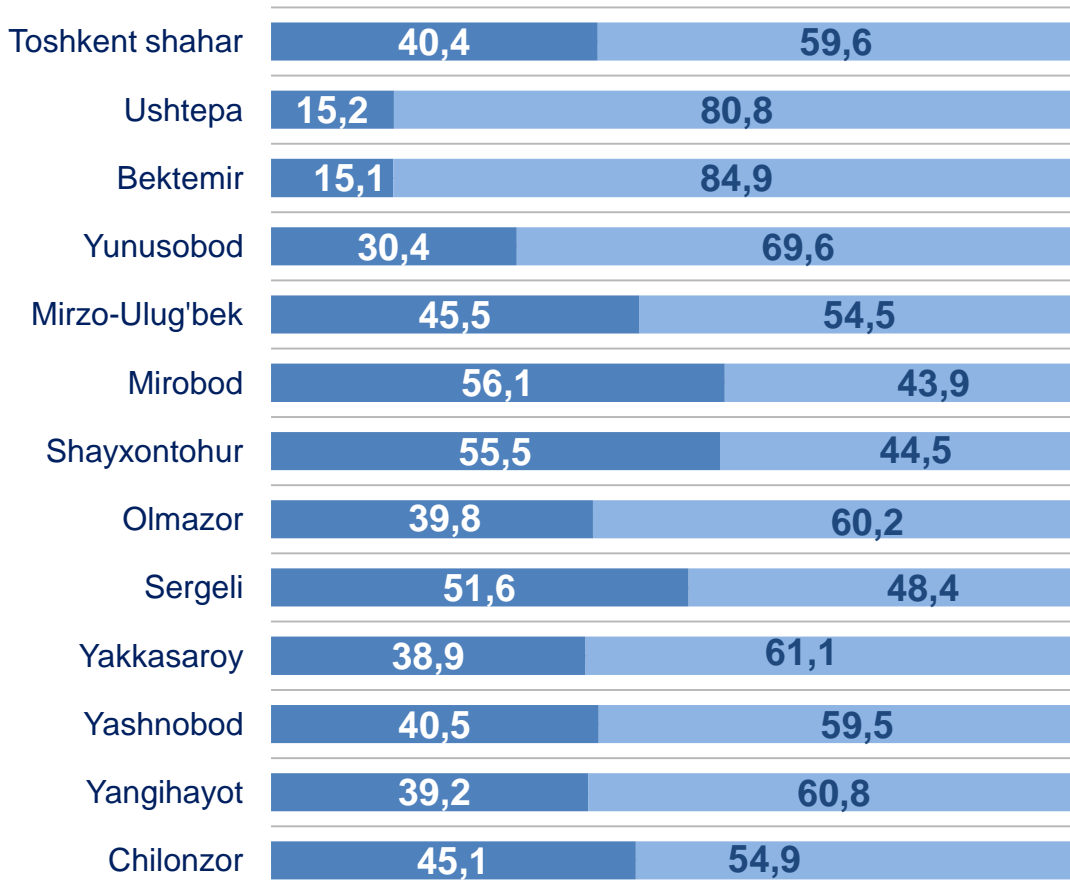


Yirik korxonalarining eng yuqori o'sish sur'atiga ega tumanlar (foizda)



Chakana savdo tovar aylanmasi tarkibida yirik korxonalarining tovar aylanmasi hajmi, 2022- yilning yanvar – dekabr oylariga nisbatan **121,2** % ga o'sdi va **33 795,7** mlrd. so'mni tashkil qildi. Bu esa umumiy savdo hajmining **40,4** % ulushiga to'g'ri keldi.

CHAKANA SAVDO AYLANMASIDA YIRIK KORXONALAR, KICHIK BIZNES VA XUSUSIY TADBIRKORLIK SUBYEKTLARINING HUDUDLAR KESIMIDA ULUSHI, (foizda)



■ Yirik korxonalar

■ Kichik biznes va xususiy tadbirkorlik

Tahliliy natijalarga ko'ra chakana savdo tovar aylanmasida kichik biznes va xususiy tadbirkorlik subyektlarining ulushi bo'yicha Chilonzor (**16,4%**), Yunusobod (**13,2%**) va Uchtepa (**13,0%**) tumanlari yetakchilik qilmoqda. Chakana savdo Tovar aylanmasi tarkibida yirik korxonalarining ulushi **40,4 %** ni tashkil etib, eng katta ulush Chilonzor (**19,8 %**), Shayxontohur (**13,9 %**), Mirobod (**10,9%**), Mirzo Ulug'bek (**9,0 %**) tumanlarida kuzatildi.

AHOLI JON BOSHIGA NISBATAN CHAKANA SAVDO TOVAR AYLANMASI HAJMI VA O'SISH SUR'ATLARI

Hududlar kesimida ma'lumot

	Hajmi, ming. so'm	O'sish sur'ati, foizda
Toshkent shahar	27 901,9	108,8
<i>tumanlar:</i>		
Uchtepa	25 791,4	107,3
Bektemir	52 507,5	100,6
Yunusobod	25 540,6	107,0
Mirzo-Ulug'bek	20 112,0	106,7
Mirobod	43 625,4	109,2
Shayxontohur	23 323,5	108,8
Olmazor	16 859,0	102,6
Sergeli	25 254,0	116,6
Yakkasaroy	60 099,3	112,3
Yashnobod	23 279,9	114,5
Yangihayot	8 319,8	101,1
Chilonzor	54 313,3	111,5

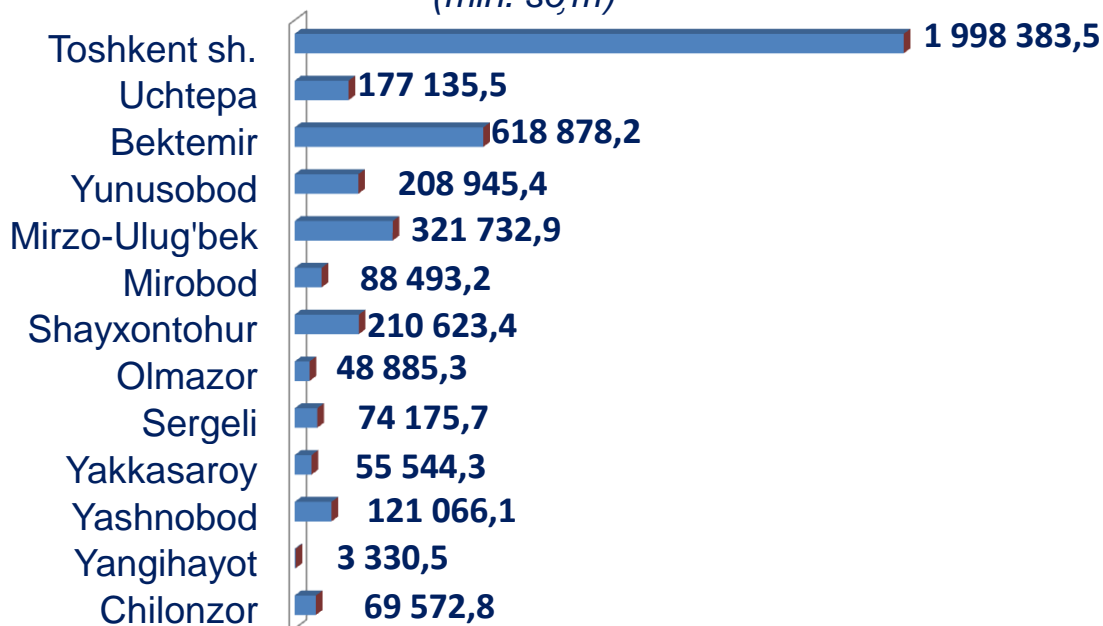
2023- yilning yanvar-dekabr holatiga o'rtacha aholi jon boshiga chakana savdo tovar aylanmasi 27 901,9 ming. so'mni (2022- yilning yanvar-dekabr oylariga nisbatan 108,8 %) tashkil etdi.

Ushbu ko'rsatkichni hududlar kesimida solishtirilganda eng yuqori hajm Yakkasaroy (**60 099,3** ming. so'm), Chilonzor (**45 889,0** ming. so'm) va Bektemir(**54 313,3** ming. so'm) tumanlari hissasiga to'g'ri keldi.

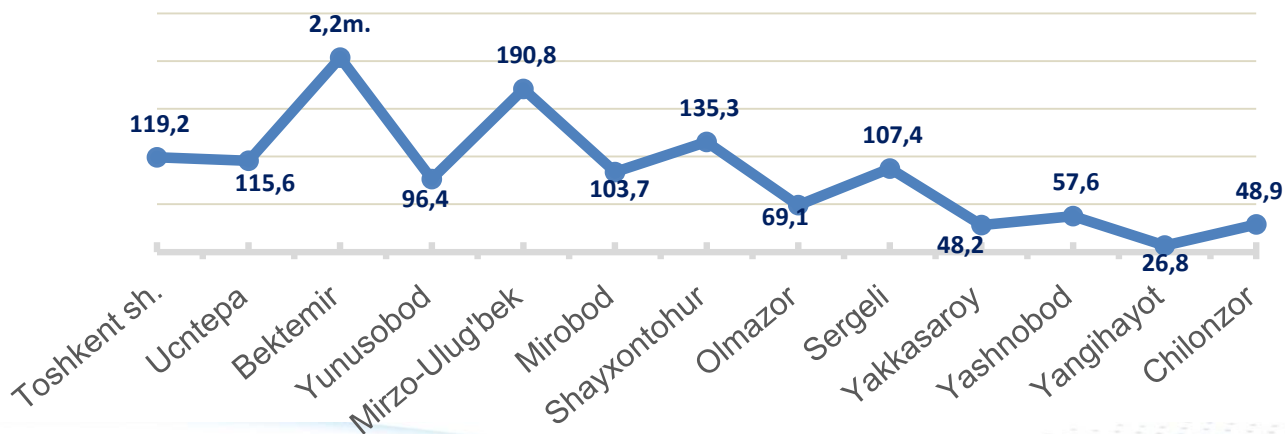
Toshkent shahri bo'yicha 2023 - yilning yanvar - dekabr oylarida uyushmagan savdo tovar aylanmasi **1 998 383,5** mln.so'mni tashkil etib, 2022-yilning yanvar – dekabr oylariga nisbatan **119,2 %** ni tashkil etdi. Shu jumladan, 12 bozor va 12 bozor (chorva) (oylik) kuzatuvlari ma'lumotlariga asosan, dehqon bozorlarda savdo faoliyati bilan shug'ullanuvchi jismoniy shaxslarning uy xo'jaliklarida yetishtirgan mahsulotlarini sotish hajmi **1 777 100,1** mln.so'mni (**121,3%**), chorva mollari va parrandalar sotuvchi jismoniy shaxslarning savdo aylanmasi hajmi **221 283,4** mln. so'mni tashkil etdi (**101,3 %**).

Hududlar kesimida uyushmagan savdo tovar aylanmasi hajmi

(mln. so'm)



Tumanlar kesimida uyushmagan savdo tovar aylanmasi o'sish sur'ati, (foizda)

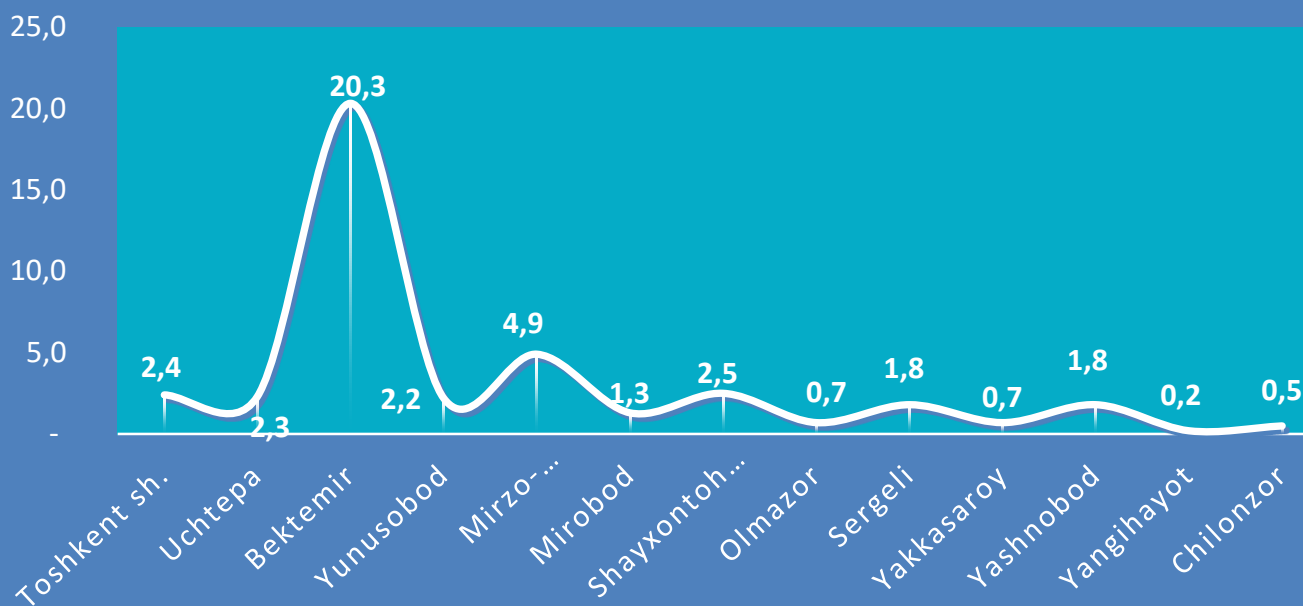


UYUSHMAGAN SAVDO TOVAR AYLANMASI

Ichki savdo ko'rsatkichlarini shakllantirishda uyushmagan savdo tovar aylanmasi ham hisoblanadi. Bunga dehqon (oziq-ovqat) bozori hamda chorva mollari, parrandalar va boshqa hayvonlar bozorida jismoniy shaxslar tomonidan amalga oshirilgan savdo hajmlari kiradi. Uyushmagan savdo tarkibiga jismoniy shaxslar (dehqonlar)ning uy xo'jaligida o'z kuchlari bilan yetishtirgan qishloq xo'jaligi mahsulotlari hisobga olinadi.



Hududlar kesimida uyushmagan savdo tovar aylanmasi ulushi, foizda



Dehqon (oziq-ovqat) bozori – keng turdagi qishloq xo'jaligi oziq-ovqat mahsulotlarining va uni qayta ishlashdan olinadigan mahsulotlarning savdo rastalari, savdo o'rinlari, turg'un savdo shaxobchalari (shu jumladan savdo pavilonlari, kioskalari)dan foydalangan holda chakana savdoni tashkil etgan doimiy yoki vaqtincha amal qiluvchi mulkiy kompleks hisoblanadi.

UYUSHMAGAN SAVDO AYLANMASIDA DEHQON* VA CHORVA (PARRANDA) BOZORLARINING ASOSIY KO'RSATKICHLARI

	Jami, mln. so'm	2022- yil yanvar – dekabr oyiga nisbatan, foizda	Dehqon bozorlari, mln. so'm	2022- yil yanvar – dekabr oyiga nisbatan, foizda	Chorva bozorlari, mln. so'm	2022- yil yanvar – dekabr oyiga nisbatan, foizda
Toshkent shahar. tumanlar:	1 998 383,5	119,2	1382645,3	122,3	221283,4	99,0
Uchtepa	177 135,6	115,6	188 235,0	2,3 m.	-	-
Bektemir	618 878,1	2,2 m.	463 552,2	137,3	-	-
Yunusobod	208 945,4	96,4	244 531,1	87,0	-	-
Mirzo-Ulug'bek	321 732,9	190,8	322 680,5	2, m.	-	-
Mirobod	88 493,2	103,7	83 626,4	2,9 m.	-	-
Shayxontohur	210 623,4	135,3	251 890,0	85,7	-	-
Olmazor	48 885,3	69,1	38 111,1	70,6	85,9	76,9
Sergeli	74 175,7	107,4	68 658,9	149,8	-	-
Yakkasaroy	55 544,3	48,2	31 149,3	71,1	-	-
Yashnobod	121 066,1	57,6	72 668,3	73,8	-	-
Yangihayot	3 330,5	26,8	-	-	-	-
Chilonzor	69 572,8	48,9	11 997,4	42,6	221197,5	99,1

* – xo'jalik yurituvchi subyektlar va yakka tartibdagi tadbirkorlar (YATT)ni qo'shmagan holatda;











– jismoniy shaxslar (dehqonlar)ning uy xo'jaligida o'z kuchlari bilan yetishtirgan qishloq xo'jaligi mahsulotlari va chorva (parranda) mollari sotilishi hisobga olingan.

2023-yilning yanvar - dekabr oylarida Toshkent shahrining barcha tumanlarida joylashgan dehqon bozorlarida qishloq xo'jaligi mahsulotlarini sotuvchi jismoniy shaxslarning tanlanma kuzatuvini o'tkazildi. Kuzatuv natijalariga ko'ra savdo aylanmasi hajmi **1 777 100,1** mln. so'mni tashkil qildi. Bunda asosiy yirik hajm yangi uzilgan qishloq xo'jaligi mahsulotlari savdosiga (**761 404,9** mln.so'm) to'g'ri keldi.

Qishloq xo'jaligi mahsulotlari		Mln. so'm
	Yangi uzilgan qishloq xo'jaligi mahsulotlari	761 404,9
	Non va non mahsulotlari	146 611,1
	Don mahsulotlari (mosh, loviya, guruch va boshqalar)	197 663,5
	Tovuq go'shti	206249,6
	Qurilgan qishloq xo'jaligi mahsulotlari (yongoq, bodom, pista va boshqalar)	104 371,3
	Sut va sut mahsulotlari (sir, brinza,...)	47 882,9
	Tuxum	62 871,5
	Chorva mollari va parrandalari uchun har xil yem – hashak	3383,0
	Ziravorlar	127 442,9
	Tuzlamalar	46 602,7
	Gullar, o'simlik va nihol ko'chatlari (manzarali va qishloq xo'jaligi)	25 716,0
	Nooziq-ovqat tovarlari	46 900,6

UYUSHMAGAN SAVDO TOVAR AYLANMASI: CHORVA (PARRANDA) BOZORLARI, mln.so'm

2023- yilning yanvar – dekabr oylarida Toshkent shahrining Bektemir va Olmazor tumanida joylashgan chorva (parranda) bozorlarida parrandalar va chorva mollari sotuvchi jismoniy shaxslar tanlanma kuzatuvini o'tkazildi. Kuzatuv natijalariga ko'ra savdo aylanmasi hajmi 221 283,4 mln. so'mni tashkil etdi. Bunda har-xil yoshdagi qoramollar savdosi 185 683,8 mln.so'm, qo'y va echkilar – 30 390,4mln. so'mni, otlar – 4 583,3 mln. so'mni, parrandalar – 85,9 mln. so'mni tashkil qildi.

Chorva mollari (parrandalar)		Mln. so'm
	2 yoshdan kata bo'lgan qoramollar	151 131,1
	1 yoshdan 2 yoshgacha bo'lgan yosh mollar	14 431,6
	1 yoshgacha bo'lgan yosh mollar	20 121,1
	Qo'ylar	29 939,8
	Otlar	4 583,3
	Echkilar	990,6
	Kurka, o'rdak, g'oz	46,6
	Tovuqlar	39,3
	Quyionlar	-
	Qushlar	-

UMUMIY OVQATLANISH KORXONALARI SAVDO AYLANMASI



2023- yil 1- dekabr holatiga umumiy ovqatlanish sohasida faoliyat yuritayotgan tijorat korxonalarini soni 4 814 tani tashkil etib, 2022- yil 1 – dekabr holatiga nisbatan 1 851 taga kamaygan va o'sish sur'ati 72,2 % ni tashkil etgan. Shundan, faoliyat ko'rsatayotgan yirik korxonalar soni 76 tani, kichik korxonalar va mikrofirmalar soni 4738 tani tashkil qildi.

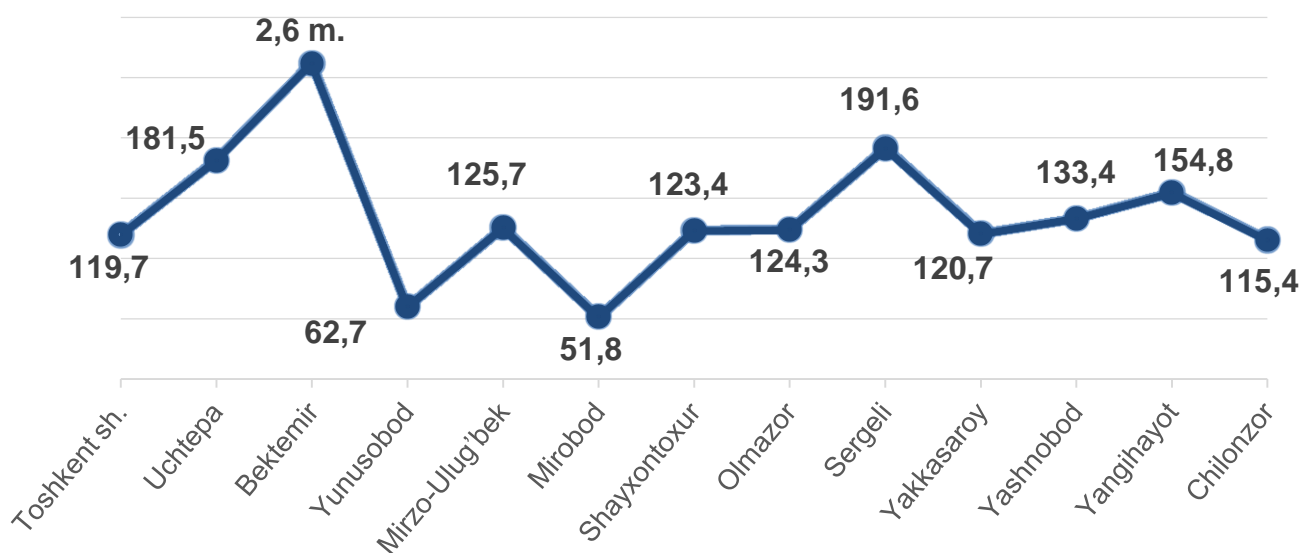
2023-yilning yanvar - dekabr oylarida umumiy ovqatlanish korxonalarining savdo aylanmasi hajmi 8 260,1 mlrd.ni tashkil etib, 2022- yilning mos davriga nisbatan 116,6 % ga o'sdi. Bunda savdo aylanmasining 62,2 % ulushi kichik biznes va xususiy tadbirkorlik subyektlari hissasiga to'g'ri keldi.

	Jami mlrd. so'm	2022- yil yanvar – dekabr oyiga nisbatan, foizda	Yirik korxonalar mlrd. so'm	2022- yil yanvar – dekabr oyiga nisbatan, foizda	Kichik biznes va mikrofirma -lar, mlrd. so'm	2022- yil yanvar – dekabr oyiga nisbatan, foizda
Toshkent shahri	8 260,1	116,6	3 120,2	128,6	5 139,9	110,4
<i>tumanlar:</i>						
Uchtepa	238,7	124,5	1,2	27,4	237,5	124,0
Bektemir	119,0	103,4	71,8	110,2	47,2	94,6
Yunusobod	1 158,1	120,3	472,8	179,1	685,3	98,1
Mirzo-Ulug'bek	855,7	107,8	57,7	77,5	798,0	110,9
Mirobod	638,3	111,6	114,1	148,4	524,3	105,9
Shayxontohur	2 200,2	123,6	1 611,3	123,9	588,9	122,8
Olmazor	398,8	115,5	25,3	67,5	373,5	121,3
Sergeli	593,4	130,6	449,7	135,6	143,7	117,3
Yakkasaroy	718,1	112,7	77,4	2,1 m.	640,7	106,8
Yashnobod	559,9	109,4	171,0	99,7	388,9	114,2
Yangihayot	130,8	110,6	-	-	130,8	110,8
Chilonzor	649,1	108,0	68,0	101,6	581,2	108,8

Avtotransport vositalari va ularning ehtiyot qismlari ulgurji va chakana savdo aylanmasi

2023- yil 1- dekabr holatiga avtotransport vositalari va ularning ehtiyot qismlari ulgurji va chakana savdo aylanmasi (IFUT-2 45- bo'lim 45.2 va 45.40.3 kodlaridan tashqari – motorli transport vositalari va mototsikllarni ta'mirlash va texnik xizmat ko'rsatish) 29 302,0 mlrd. so'mni tashkil etdi va o'tkan yilning mos davriga nisbatan 119,7 % ga o'sdi. Shuningdek, yirik korxonalar savdo hajmi 12 771,8 mlrd. so'm (o'sish sur'ati- 108,6 %), kichik biznes va xususiy tadbirkorlik subyektlari savdo hajmi – 16 530,1 mlrd. so'mni (o'sish sur'ati – 130,0 %) tashkil qildi.

Avtotransport vositalari va ularning ehtiyot qismlari ulgurji va chakana savdo aylanmasi o'sish sur'ati, foizda



Avtotransport vositalari va ularning ehtiyot qismlari ulgurji va chakana savdo aylanmasi

Hududlar kesimida ma'lumot

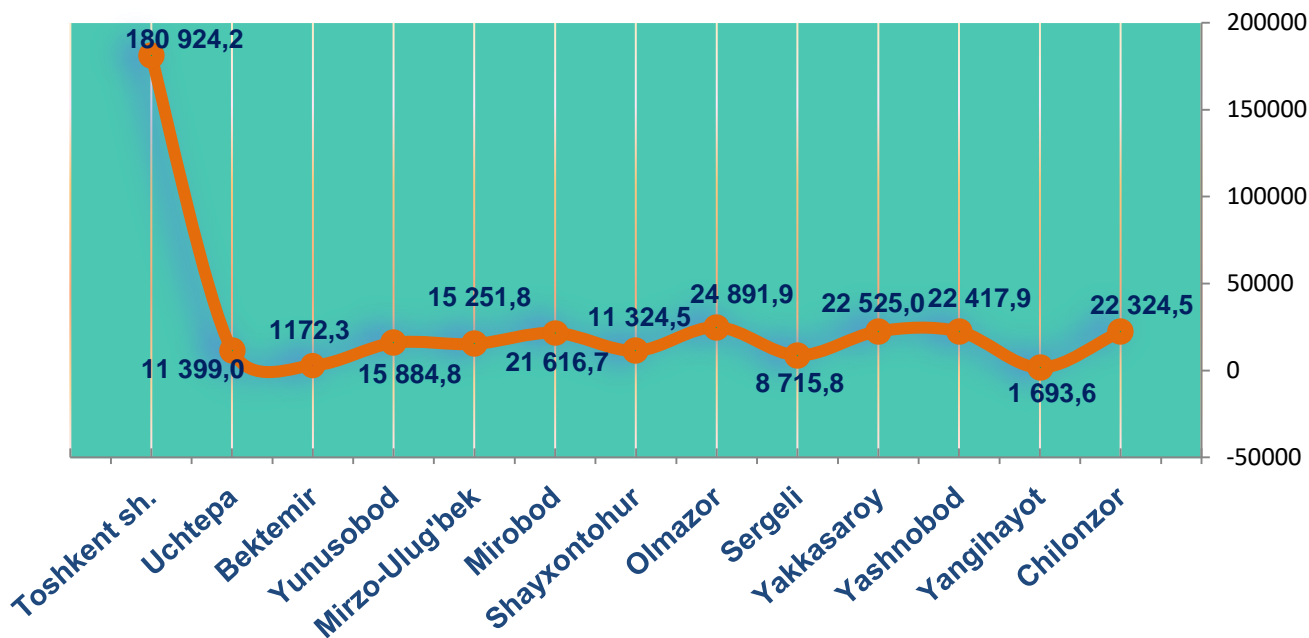


	Hajm, mlrd. so'm	Ulushi, foizda
Toshkent shahri	24 547,6	100,0
<i>tumanlar:</i>		
Uchtepa	1 053,8	3,6
Bektemir	1 304,2	4,5
Yunusobod	2 406,8	8,2
Mirzo-Ulug'bek	1 438,2	4,9
Mirobod	2 291,5	7,8
Shayxontohur	2 905,0	9,9
Olmazor	283,0	1,0
Sergeli	9 519,9	32,5
Yakkasaroy	2 724,5	9,3
Yashnobod	2 071,7	7,1
Yangihayot	1 765,3	6,0
Chilonzor	1 538,1	5,2

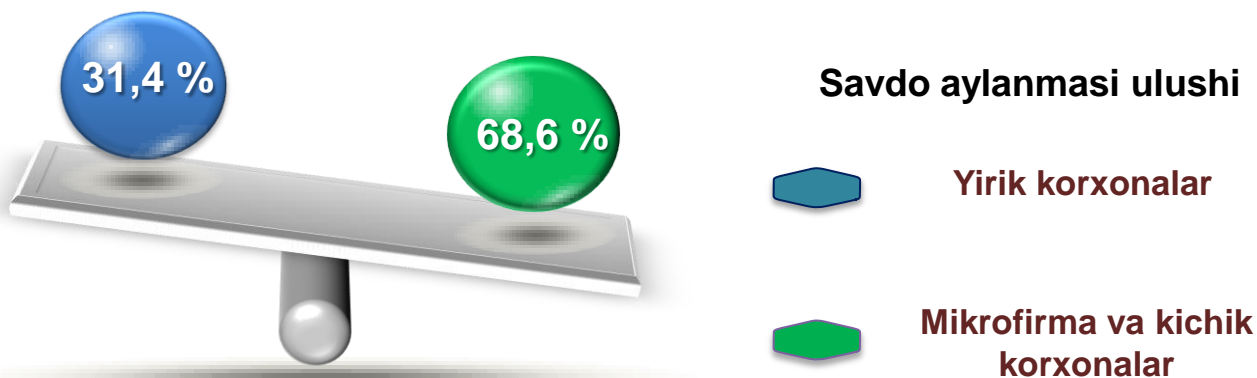
Ushbu ko'rsatkichni hududlar kesimida solishtirilganda eng yuqori hajm Sergeli (**9 519,9** mlrd. so'm), Shayxontohur (**2 905,0** mlrd. so'm) va Yakkasaroy (**2 724,5** mlrd. so'm) tumanlari hissasiga to'g'ri kelmoqda.

Ulgurji savdo tovar aylanmasi – qayta sotish maqsadida sotib olingan va tadbirkorlik faoliyatida foydalanish yoki o‘z foydalanishi (qayta ishlash) uchun uchinchi tomon tashkilotlari va yakka tartibdagi tadbirkorlarga o‘zgartirmagan holda jo‘natilgan tovarlarning qiymati, ushbu tovarlar uchun haq to‘lanadigan yoki to‘lanmaganligidan qat’iy nazar.

Hududlar kesimida ulgurji savdo tovar aylanmasi hajmi, mlrd. so‘mda



Toshkent shahar bo‘yicha 2023- yilning yanvar-dekabr oylarida ulgurji savdo tovar aylanmasi 180 924,0 mlrd. so‘mni tashkil etib, 2022- yilning mos davriga nisbatan 113,7 % ga o‘tdi.



Kichik biznes subyektlarining ulgurji savdo aylanmasidagi ulushi statistik hisoblarga qaraganda 124 072,0 mlrd. so‘mni tashkil qilib, 2022- yilning mos davriga nisbatan 108,3 % ga to‘g‘ri keldi. Toshkent shahrida ushbu sektorning ulgurji savdo hajmidagi ulushi 68,6 % ni tashkil qildi.

ULGURJI SAVDO AYLANMASIDA YIRIK VA KICHIK BIZNES KORXONALARI SAVDO HAJMI VA O'SISH SUR'ATI



Ulgurji savdo tovar aylanmasida yuqori o'sish sur'atlariga eng yirik korxonalar Bektemir (3,7 m.), Sergeli (2,5 m.) va Yangihayot (2,1 m.) tumanlarida kuzatildi.

2023- yil 1- dekabr holatiga ulgurji savdo sohasida faoliyat ko'rsatayotgan tijorat korxonalarini soni **16 859** tani tashkil etib, 2022- yil 1- dekabr holatiga nisbatan **852** taga kamaygan, o'sish sur'ati **95,2 %** tashkil etgan. Shundan, faoliyat ko'rsatayotgan yirik korxonalar soni **224** tani, kichik korxonalar va mikrofirmalar soni **16 635** tani tashkil qildi.

	Jami mlrd. so'm	2022- yil yanvar – dekabr oyiga nisbatan, foizda	Yirik korxonalar mlrd. so'm	2022- yil yanvar – dekabr oyiga nisbatan, foizda	Kichik biznes va mikrofirma- lar, mlrd. so'm	2022- yil yanvar – dekabr oyiga nisbatan, foizda
Toshkent shahar .	180 924,2	113,7	568 522,7	128,5	124 072,0	108,3
<i>tumanlar:</i>						
Uchtepa	11 399,0	109,5	8 472,3	126,8	10 551,8	108,4
Bektemir	2 878,8	138,8	7 179,6	3,7 m.	2 160,9	114,8
Yunusobod	15 884,8	109,9	48 968,5	105,8	10 987,9	111,8
Mirzo-Ulug'bek	15 251,8	109,2	29 401,7	130,1	12 311,6	105,2
Mirobod	21 616,7	116,5	35 423,2	119,2	18 074,4	115,9
Shayxontohur	11 324,5	117,8	30 406,8	135,3	8 283,8	112,5
Olmazor	24 891,9	109,7	101 912,2	116,2	14 700,6	105,7
Sergeli	8 715,8	125,5	42 511,3	2,5 m.	4 464,7	85,1
Yakkasaroy	22 525,0	111,7	67 281,9	101,2	15 796,8	116,9
Yashnobod	22 417,9	119,0	120 485,7	143,2	10 369,3	99,5
Yangihayot	1 693,6	123,6	4 574,3	2,1 m.	1 236,2	107,3
Chilonzor	22 324,5	111,5	71 905,1	124,0	15 134,0	106,4



**Tashqi iqtisodiy faoliyat va savdo
statistikasi bo'limi
Тел. 71-202-88-21 (20)**