

TOSHKENT SHAHRIDA ASOSIY KAPITALGA INVESTITSIYALAR

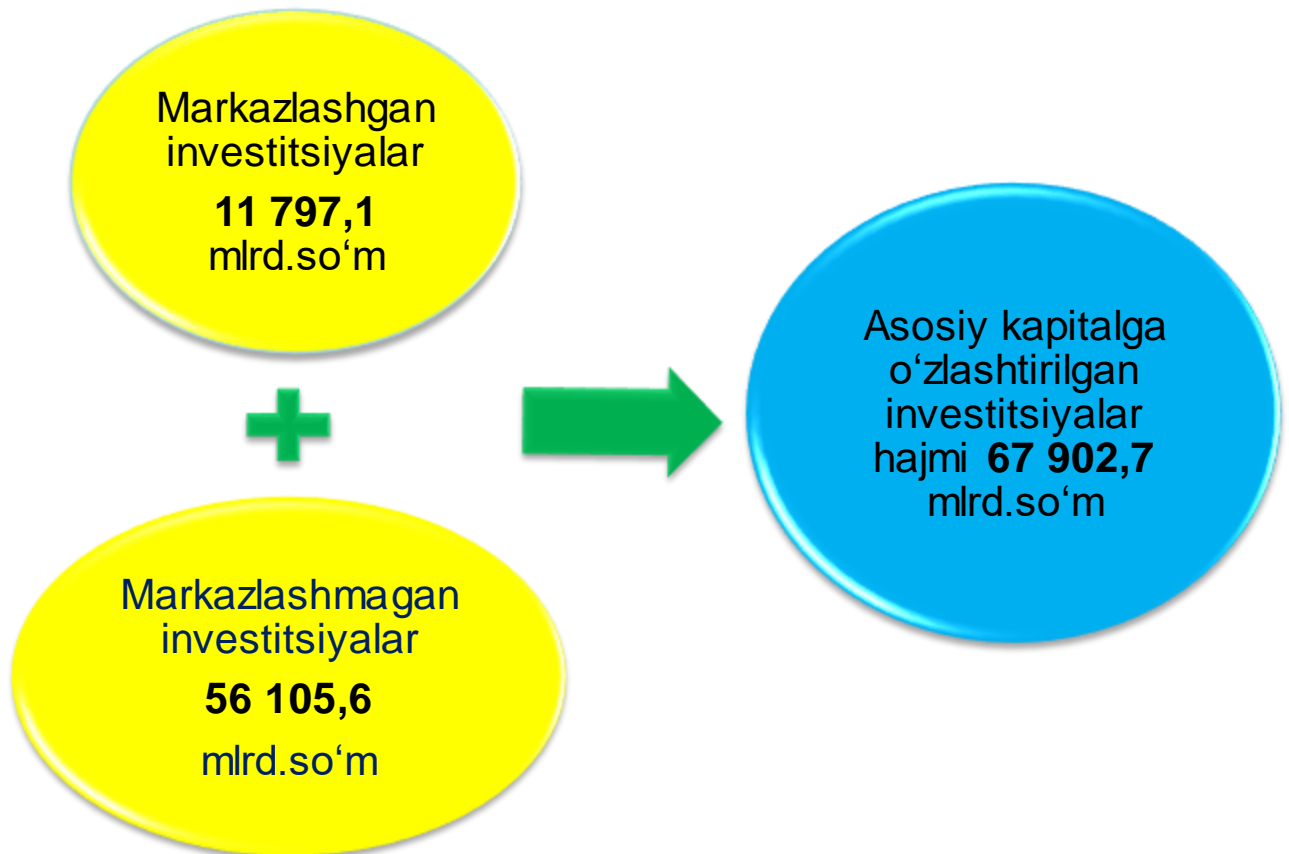




2023- YIL YANVAR-DEKABR OYLARIDA ASOSIY KAPITALGA O'ZLASHTIRILGAN INVESTITSIYALAR


Joriy davrda **67 902,7** mlrd. so'm asosiy kapitalga investitsiyalar o'zlashtirilib, korxonalar, tashkilot va aholining o'z mablag'lari hisobidan **34 101,1** mlrd. so'm (jami investitsiyadagi ulushi **50,2 %**) moliyalashtirildi.

Joriy davrda markazlashgan moliyalashtirish manbalari hisobidan asosiy kapitalga investitsiyalarning ulushi jamiga nisbatan **17,4 %** ni yoki **11 797,1** mlrd. so'mni tashkil etdi.



Moliyalashtirish manbalari bo'yicha asosiy kapitalga o'zlashtirilgan investitsiyalarning taqsimlanishi

(2023- yil yanvar-dekabr oylarida)

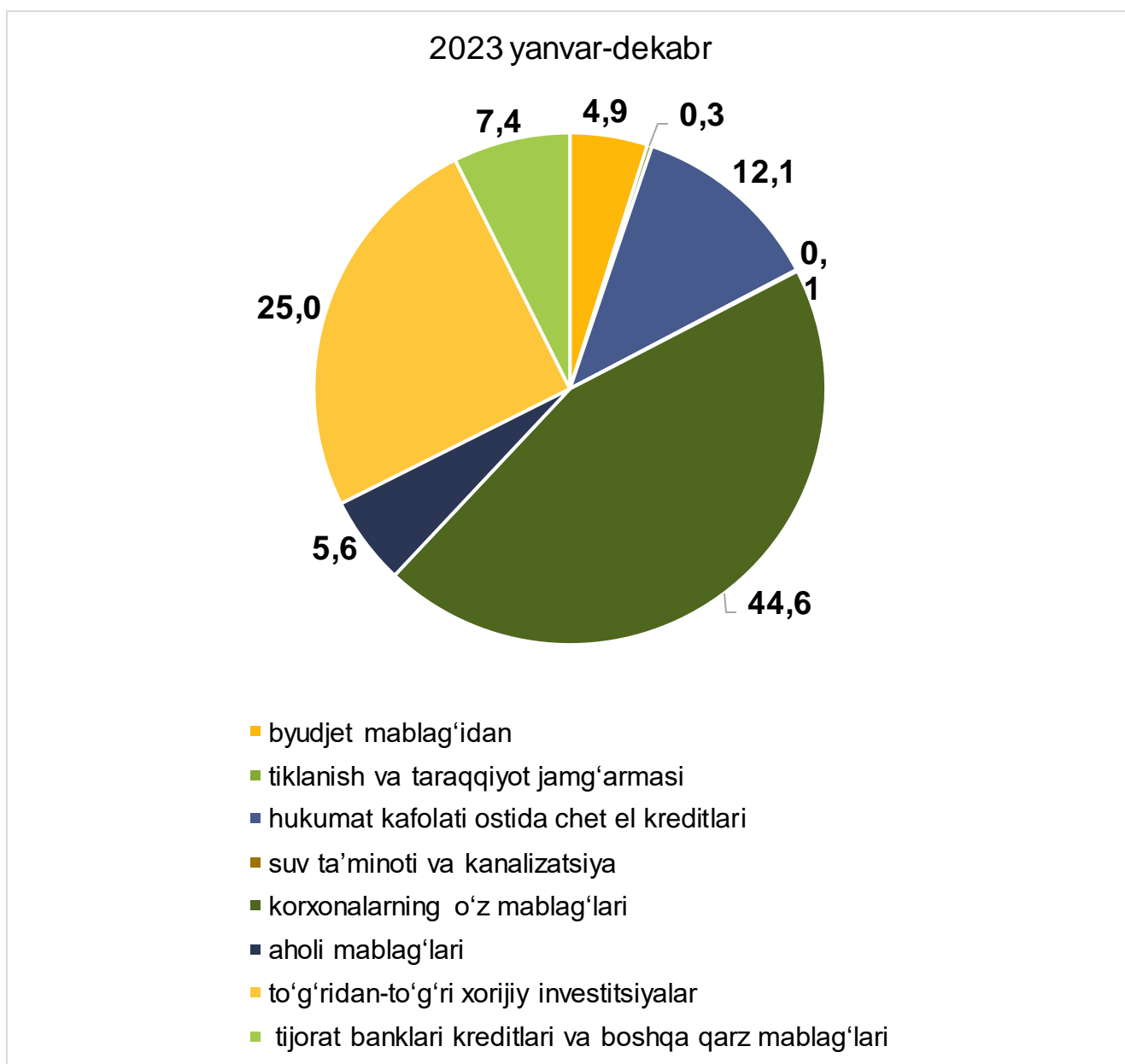
	mlrd. so'm	o'sish sur'ati, % da	Jamiga nisbatan, % da
Asosiy kapitalga kiritilgan o'zlashtirilgan investitsiyalar	67 902,7	110,5	100,0
Markazlashgan investitsiyalar:	11 797,1	143,7	17,4
➤ byudjet mablag'i	3 343,8	68,4	4,9
➤ tiklanish va taraqqiyot jamg'armasi	188,8	66,9	0,3
➤ hukumat kafolati ostida xorijiy kreditlari	8 244,7	274,0	12,1
➤ suv ta'minoti va kanalizatsiya tizimlarini rivojlantirish jamg'armasi	19,8	72,9	0,1
Markazlashmagan investitsiyalar:	56 105,6	105,2	82,6
➤ korxonalar mablag'i	30 261,7	100,2	44,6
➤ aholi mablag'i	3 839,4	100,0	5,6
➤ to'g'ridan-to'g'ri hamda boshqa chet el investitsiyalari, va kafolatlanmagan kreditlar	16 953,3	110,3	25,0
➤ tijorat banklari kreditlari va boshqa qarz mablag'lari	5 051,2	129,5	7,4

Mos ravishda, markazlashmagan moliyalashtirish manbalari hisobidan asosiy kapitalga investitsiyalarning ulushi **82,6 %**ni yoki **56 105,6** mlrd. so'mni tashkil etdi.

O'z mablag'lari hisobidan moliyalashtirilgan asosiy kapitalga investitsiyalar tarkibida korxonalar va tashkilotlar mablag'i **30 261,7** mlrd. so'm yoki jami asosiy kapitalga investitsiyalarning **44,6 %**ni. Aholi mablag'lari hisobidan jami asosiy kapitalga investitsiyalarning **5,6 %** yoki **3 839,4** mlrd. so'm o'zlashtirildi.



Moliyalashtirish manbalari bo'yicha asosiy kapitalga o'zlashtirilgan investitsiyalarning taqsimlanishi




(jami hajmdagi ulushi, (% da))

Asosiy kapitalga investitsiyalar o'sish sur'atlarini moliyalashtirish manbalari bo'yicha eng yuqori ko'rsatkichi hukumat kafolati ostidagi xorijiy kreditlarda kuzatildi. Ya'ni o'tgan yilning mos davriga nisbatan **274,0** foizni tashkil etdi.

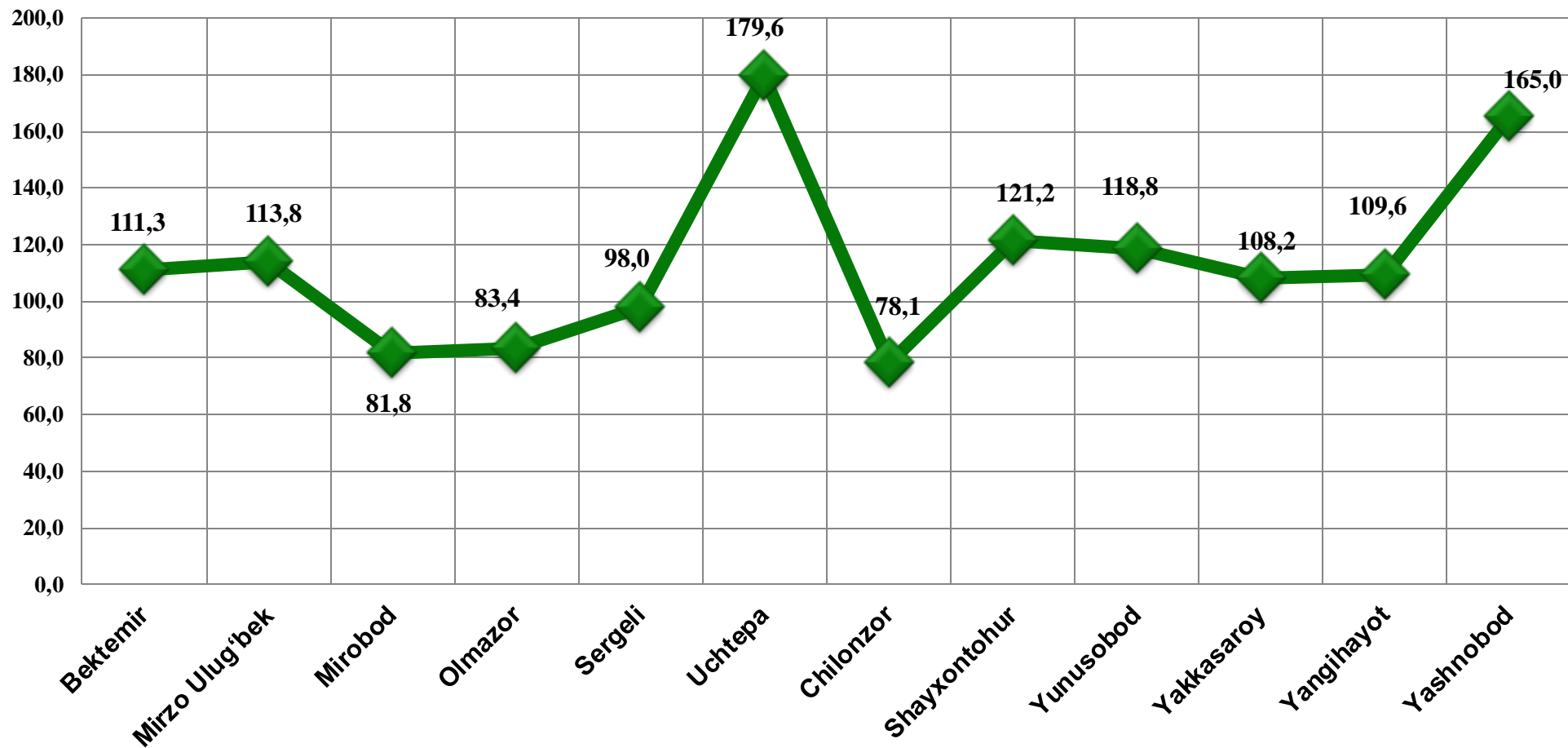
Asosiy kapitalga o'zlashtirilgan investitsiyalar hududlar kesimida

(2023- yil yanvar-dekabr oylarida)

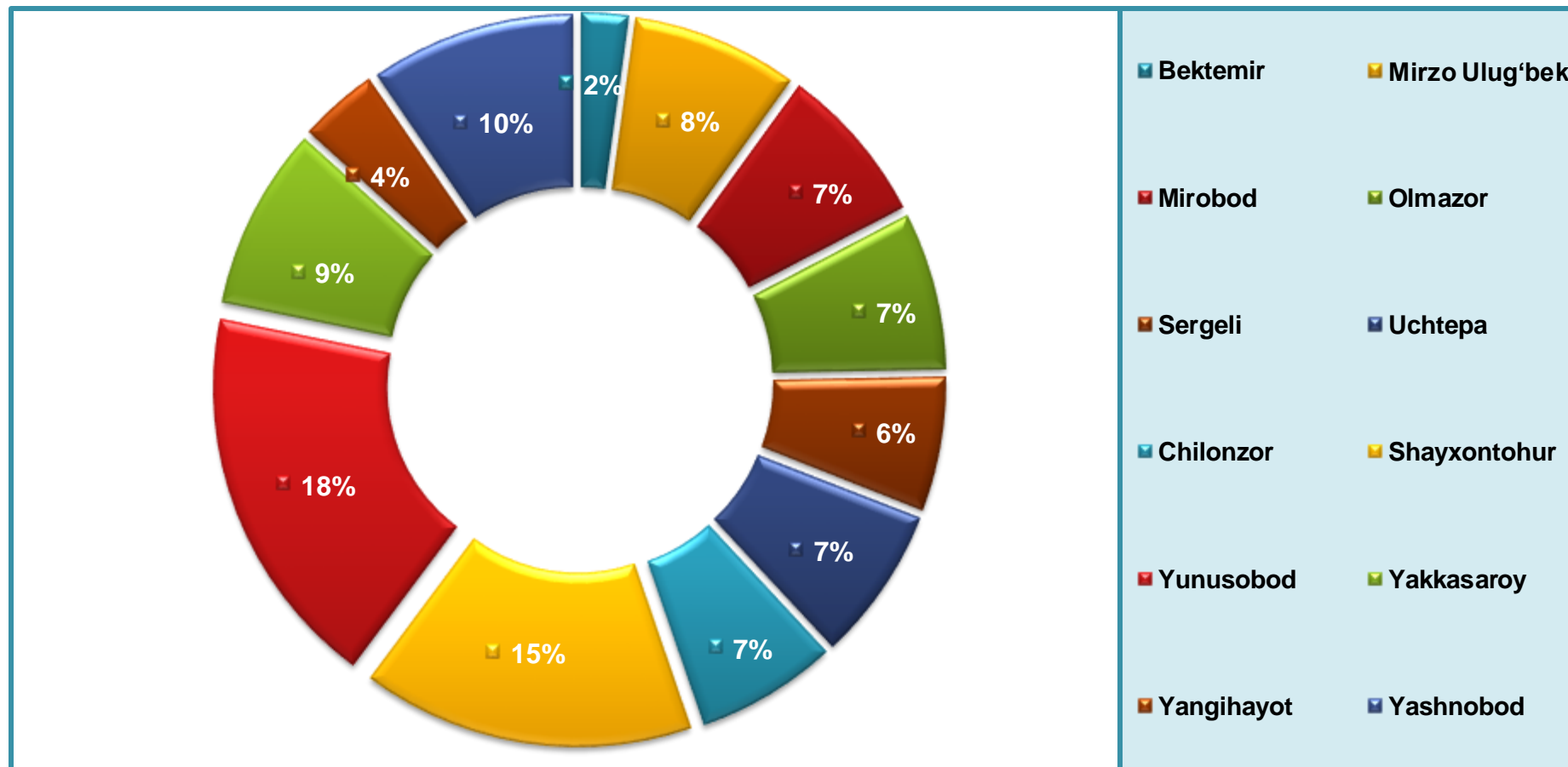
	Jami		Shu jumladan qurilish-montaj ishlari	
	mlrd.so'm	O'sish sur'ati, % da	mlrd.so'm	ulushi % da
➤ Toshkent shahar	67 902,7	110,5	27 443,2	100
tumanlar:				
Bektemir	1 524,9	111,3	266,4	1,1
Mirzo Ulug'bek	5 251,1	113,8	2 524,1	9,2
Mirobod	5 057,9	81,8	2 318,8	8,4
Olmazor	4 954,4	83,4	2 096,5	7,6
Sergeli	4 225,7	98,0	1 561,9	5,7
Uchtepa	4 879,5	179,6	1 548,1	5,6
Chilonzor	4 512,9	78,1	1 529,3	5,6
Shayxontohur	10 507,6	121,2	6 432,0	23,4
Yunusobod	12 244,5	118,8	2 507,8	9,1
Yakkasaroy	5 741,6	108,2	1 168,2	4,3
Yangihayot	2 504,6	109,6	1 560,7	5,7
Yashnobod	6 498,0	165,0	3 929,4	14,3

Asosiy kapitalga o'zlashtirilgan investitsiyalarning o'sish sur'atlari tumanlar kesimida

(%da)



Jami asosiy kapitalga o'zlashtirilgan investitsiyalar tumanlar kesimida




(ulushi, % da)

Asosiy kapitalga o'zlashtirish kiritilgan investitsiyalarda markazlashgan va markazlashmagan investitsiyalar

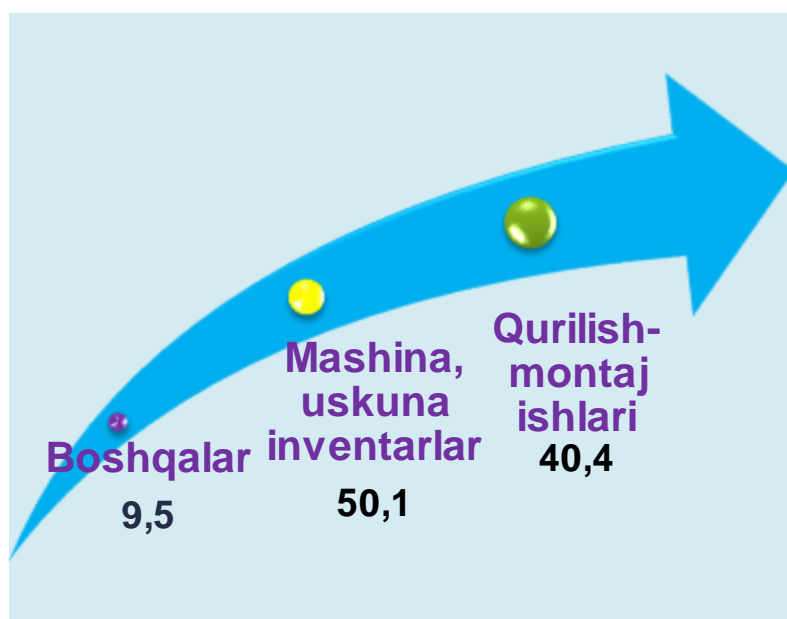
(ulushi,%da)



Asosiy kapitalga o'zlashtirish kiritilgan investitsiyalarning texnologik tarkibi

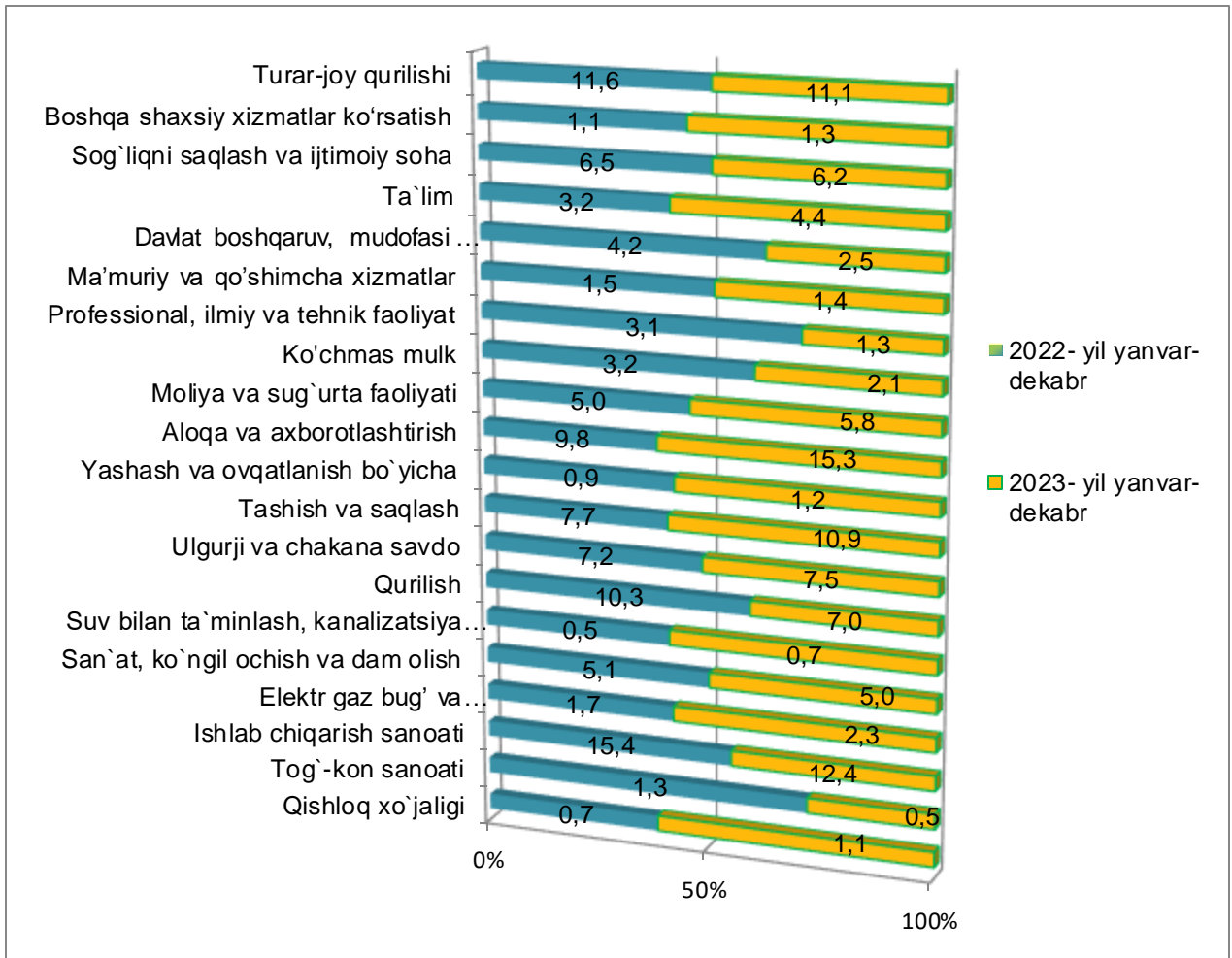
	Jami	Shu jumladan mulkchilik shakllari bo'yicha	
		davlat	nodavlat
Jami mlrd. so'm	67 902,7	10 034,5	57 868,2
➤ <i>shu jumladan: umumiy xajmga nisbatan foiz ko'rinishda</i>	100,0	14,8	85,2
➤ qurilish-montaj ishlari	27 443,3	5 863,7	21 579,6
➤ mashina, uskunalar, transport vositalari ishlab chiqarish va xo'jalik jihozlari	34 042,1	3 840,7	30 201,4
➤ boshqa xarajatlar	6 417,3	330,1	6 087,2

Asosiy kapitalga kiritilgan investitsiyalarning texnologik tarkibi



(ulushi,%da)

Iqtisodiy faoliyat turlari Asosiy kapitalga o'zlashtirilgan investitsiyalarni bo'yicha tarkibi



(ulushi,%da)

Iqtisodiy faoliyat turlari bo'yicha asosiy kapitalga investitsiyalarning tarkibida aloqa va axborotlashtirish yetakchilik qilmoqda. Ushbu tarmoqda jami moliyalashtirish manbalari hisobidan **10 379,2** mlrd. so'm yoki jami asosiy kapitalga kiritilgan investitsiyalarning **15,3** %i o'zlashtirilgan.




Asosiy kapitalga o'zlashtirilgan xorijiy investitsiya va kreditlar

Joriy davrda **25 198,0** mlrd. so'm yoki asosiy kapitalga investitsiyalarning **37,1 %** i xorijiy investitsiya va kreditlar hisobidan amalga oshirildi.

Jami xorijiy investitsiya va kreditlar tarkibida xorijiy investitsiyalar **11 567,2** mlrd. so'mni tashkil etib, qolgan **13 630,8** mlrd. so'mi xorijiy kreditlar hisobiga to'g'ri keldi.

Hududlar kesimida asosiy kapitalga kiritilgan xorijiy investitsiya va kreditlar

(mlrd. so'mda)

	Jami investitsiya va kreditlar	Shu jumladan		To'g'ridan-to'g'ri xorijiy investitsiya va kafolatlanmagan kreditlar	shundan:	
		investitsiya	kredit		investitsiya	Kafolatlanmagan kreditlar
	25 198,0	11 567,2	13 630,8	14 100,2	8 714,2	5 386,0
tumanlar:						
Bektemir	775,7	749,8	25,9	740,5	714,6	25,9
Mirzo Ulug'bek	1 044,3	908,3	136,0	1 043,9	908,0	135,9
Mirobod	1 079,6	575,1	504,5	315,5	310,6	4,9
Olmazor	1 436,3	752,7	683,6	1 157,6	580,9	576,7
Sergeli	1 379,0	453,0	926,0	1 379,0	453,0	926,0
Uchtepa	3 415,8	925,0	2 490,8	262,2	153,1	109,1
Chilonzor	1 581,2	761,7	819,5	1 436,6	744,5	692,1
Shayxontohur	4 491,5	2 069,8	2 421,7	2 975,2	1 997,8	977,4
Yunusobod	3 841,6	1 614,0	2 227,6	2 119,1	909,2	1 209,9
Yakkasaroy	2 653,7	1 813,5	840,2	1 159,3	1 121,0	38,3
Yangihayot	732,9	281,6	451,3	610,0	158,7	451,3
Yashnobod	2 766,4	662,7	2 103,7	901,3	662,8	238,5

2023- yilning yanvar-dekabr oylarida umumiy maydoni 804,6 ming kv.m turar joy ishga tushirilib, o'tgan yilning mos davriga nisbatan 114,2 % ni tashkil etdi.

Toshkent shahar statistika boshqarmasi
“Investitsiyalar va qurilish statistikasi” bo‘limi

Aloqa telefoni: (71) 203-88-18(19)