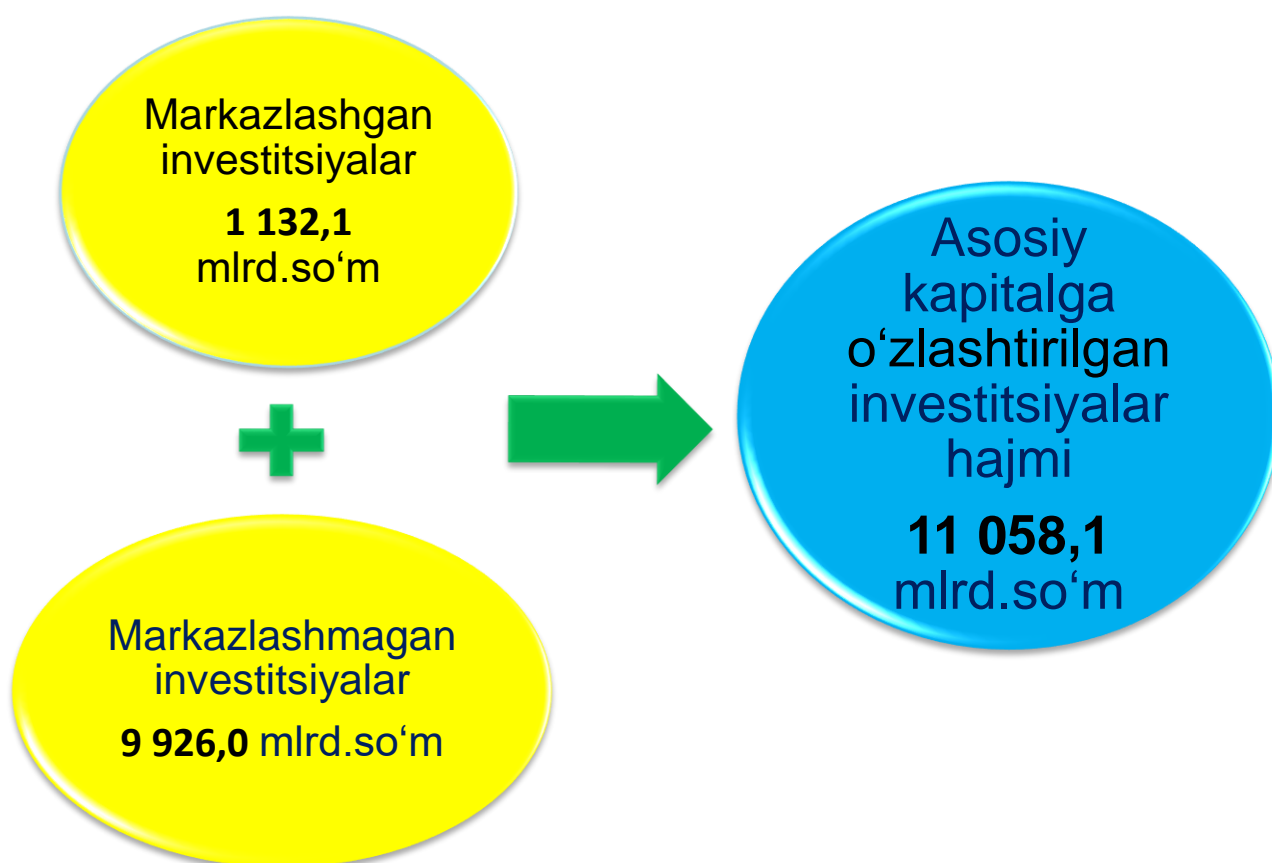


INVESTITSIYA TOSHKENT SHAHAR STATISTIKA BOSHQARMASI

2023- YIL YANVAR-MART OYLARIDA ASOSIY KAPITALGA O'ZLASHTIRILGAN INVESTITSIYALAR

Joriy davrda **11 058,1** mlrd. so'm asosiy kapitalga investitsiyalar o'zlashtirilib, korxonalar, tashkilotlar va aholining o'z mablag'lari hisobidan **6 105,1** mlrd. so'm (jami investitsiyadagi ulushi **55,2 %**) moliyalashtirildi.

Joriy davrda markazlashgan moliyalashtirish manbalari hisobidan asosiy kapitalga investitsiyalarning ulushi jamiga nisbatan **10,2 %** ni yoki **1 132,1** mlrd. so'mni tashkil etdi.



Moliyalashtirish manbalari bo'yicha asosiy kapitalga o'zlashtirilgan investitsiyalarning taqsimlanishi

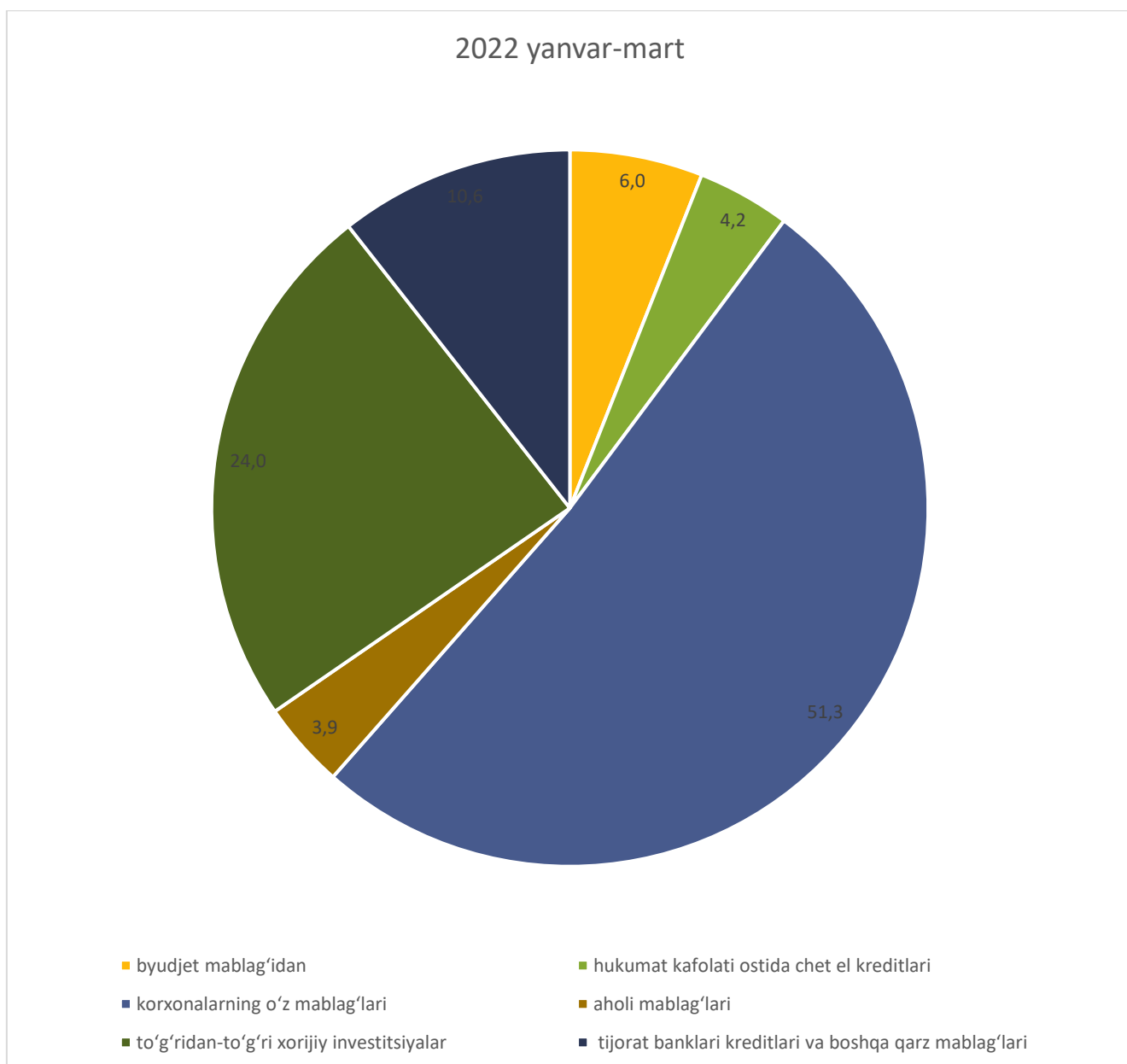
(2023- yil yanvar-mart oylarida)

	mlrd. so'm	o'sish sur'ati, % da	Jamiga nisbatan, % da
Asosiy kapitalga kiritilgan o'zlashtirilgan investitsiyalar	11 058,1	117,7	100
Markazlashgan investitsiyalar:	1 132,1	186,0	10,2
➤ byudjet mablag'i	667,1	134,0	6,0
➤ tiklanish va taraqqiyot jamg'armasi	1,1	-	-
➤ hukumat kafolati ostida xorijiy kreditlari	463,9	437,3	4,2
➤ suv ta'minoti va kanalizatsiya tizimlarini rivojlantirish jamg'armasi	-	-	-
Markazlashmagan investitsiyalar:	9 926,0	81,8	89,8
➤ korxonalar mablag'i	5 672,3	100,0	51,3
➤ aholi mablag'i	432,9	120,8	3,9
➤ to'g'ridan-to'g'ri xorijiy investitsiya va kreditlarlar	2 653,7	141,0	24,0
➤ tijorat banklari kreditlari va boshqa qarz mablag'lari	1 167,1	134,2	10,6

Mos ravishda, markazlashmagan moliyalashtirish manbalari hisobidan asosiy kapitalga investitsiyalarning ulushi **93,3 %**ni yoki **9 926,0** mlrd. so'mni tashkil etdi.

O'z mablag'lari hisobidan moliyalashtirilgan asosiy kapitalga investitsiyalar tarkibida korxonalar va tashkilotlar mablag'i **5 672,3** mlrd. so'm yoki jami asosiy kapitalga investitsiyalarning **51,3 %**ni. Aholi mablag'lari hisobidan jami asosiy kapitalga investitsiyalarning **3,9 %** yoki **432,9** mlrd. so'm o'zlashtirildi.

Moliyalashtirish manbalari bo'yicha asosiy kapitalga o'zlashtirilgan investitsiyalarning taqsimlanishi



(jami hajmdagi ulushi, (% da))

Asosiy kapitalga investitsiyalar o'sish sur'atlarini moliyalashtirish manbalari bo'yicha eng yuqori ko'rsatkichi hukumat kafolati ostidagi xorijiy kreditlarda kuzatildi. Ya'ni o'tgan yilning mos davriga nisbatan **437,3** foizni tashkil etdi.

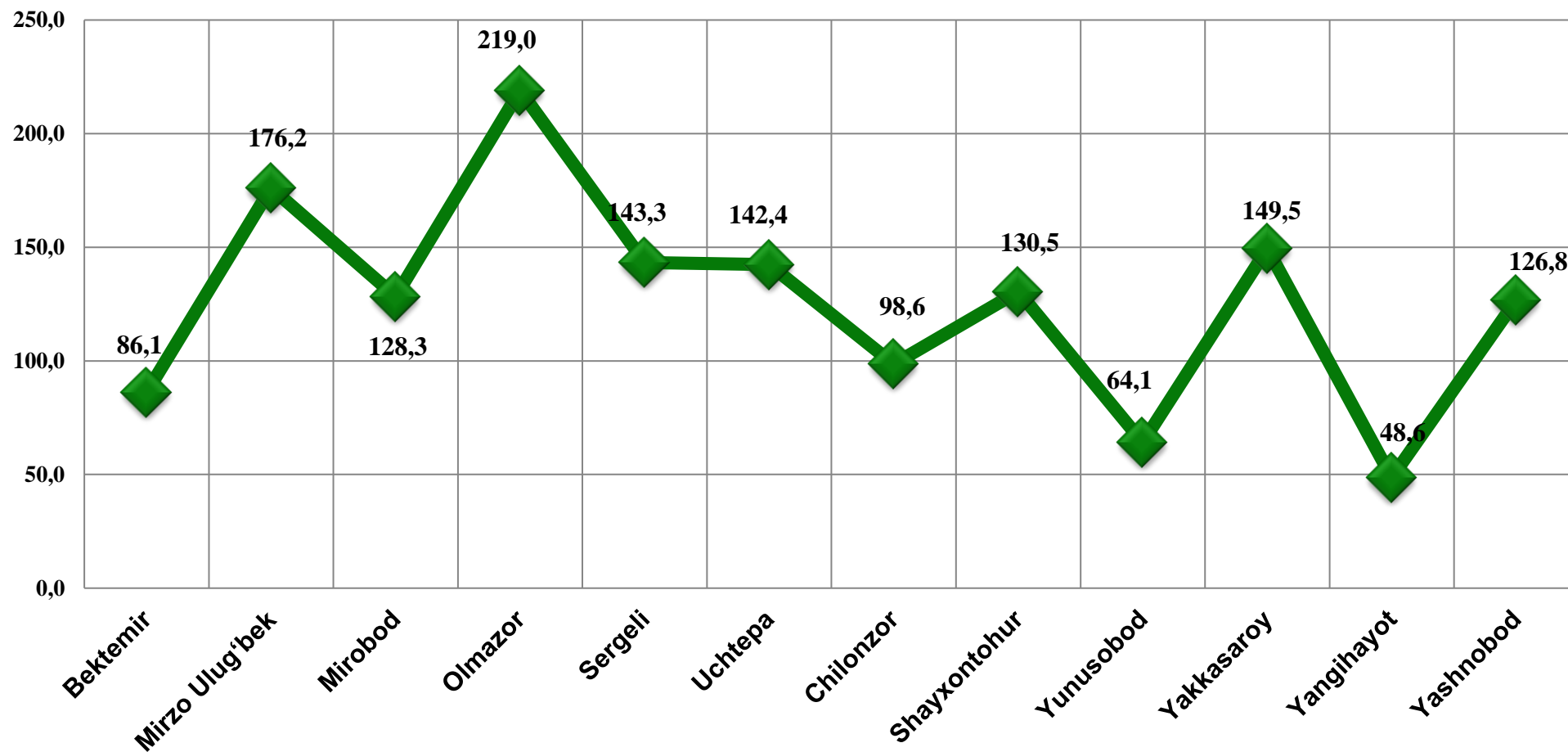
Asosiy kapitalga o'zlashtirilgan investitsiyalar hududlar kesimida

(2023- yil yanvar-mart oylarida)

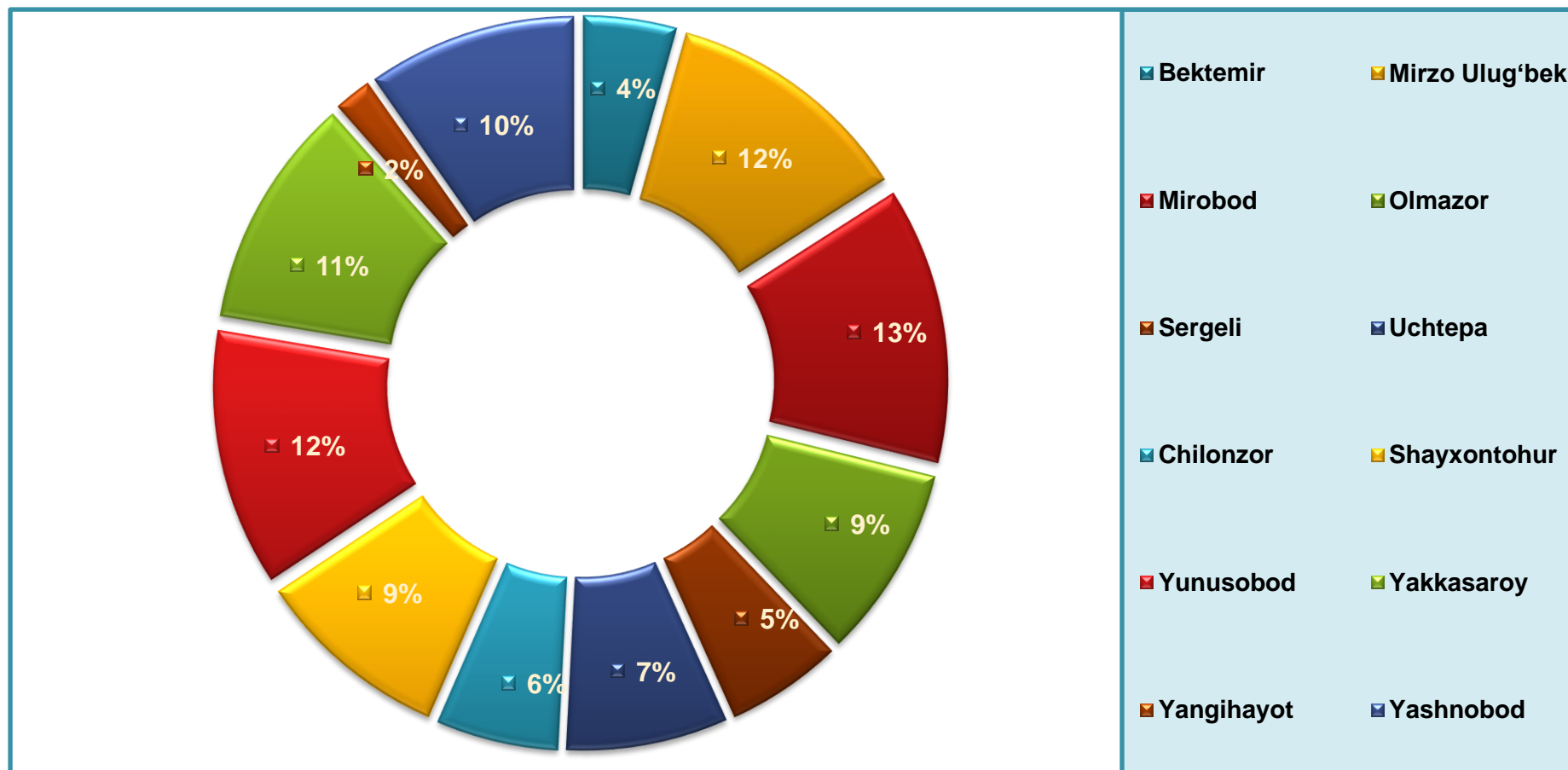
	Jami		Shu jumladan qurilish-montaj ishlari	
	mlrd.so'm	O'sish sur'ati, % da	mlrd.so'm	ulushi % da
➤ Toshkent shahar	11 058,1	117,7	4 411,1	100
tumanlar:				
Bektemir	479,5	86,1	145,5	3,3
Mirzo Ulug'bek	1 283,0	176,2	766,3	17,4
Mirobod	1 427,5	128,3	537,9	12,2
Olmazor	993,8	219,0	382,1	8,7
Sergeli	600,9	143,3	265,7	6,0
Uchtepa	835,0	142,4	328,0	7,4
Chilonzor	631,9	98,6	153,2	3,5
Shayxontohur	1 009,2	130,5	684,6	15,5
Yunusobod	1 325,2	64,1	397,7	9,0
Yakkasaroy	1 199,3	149,5	233,2	5,3
Yangihayot	194,7	48,6	113,4	2,6
Yashnobod	1 078,1	126,8	403,5	9,1

Asosiy kapitalga o'zlashtirilgan investitsiyalarning o'sish sur'atlari shahar va tumanlar kesimida

(%da)



Jami asosiy kapitalga o'zlashtirilgan investitsiyalar shahar va tumanlar kesimida



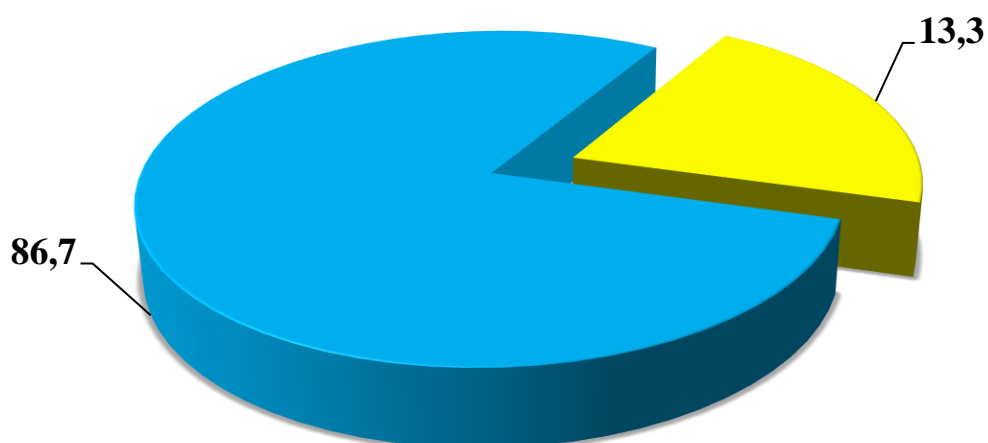
(ulushi, % da)

Asosiy kapitalga o'zlashtirish kiritilgan investitsiyalarda markazlashgan va markazlashmagan investitsiyalar

(ulushi,%da)

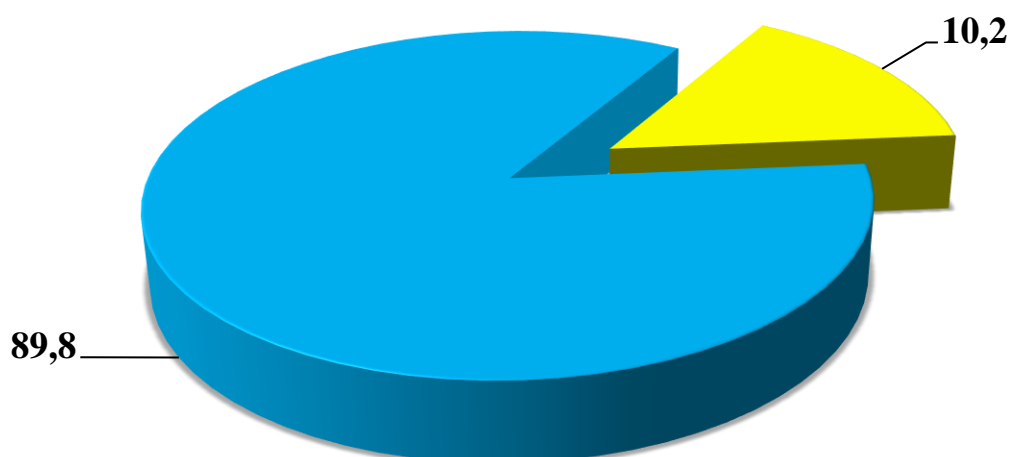
2022 yil yanvar-mart

■ Markazlashgan ■ Markazlashmagan



2023 yil yanvar-mart

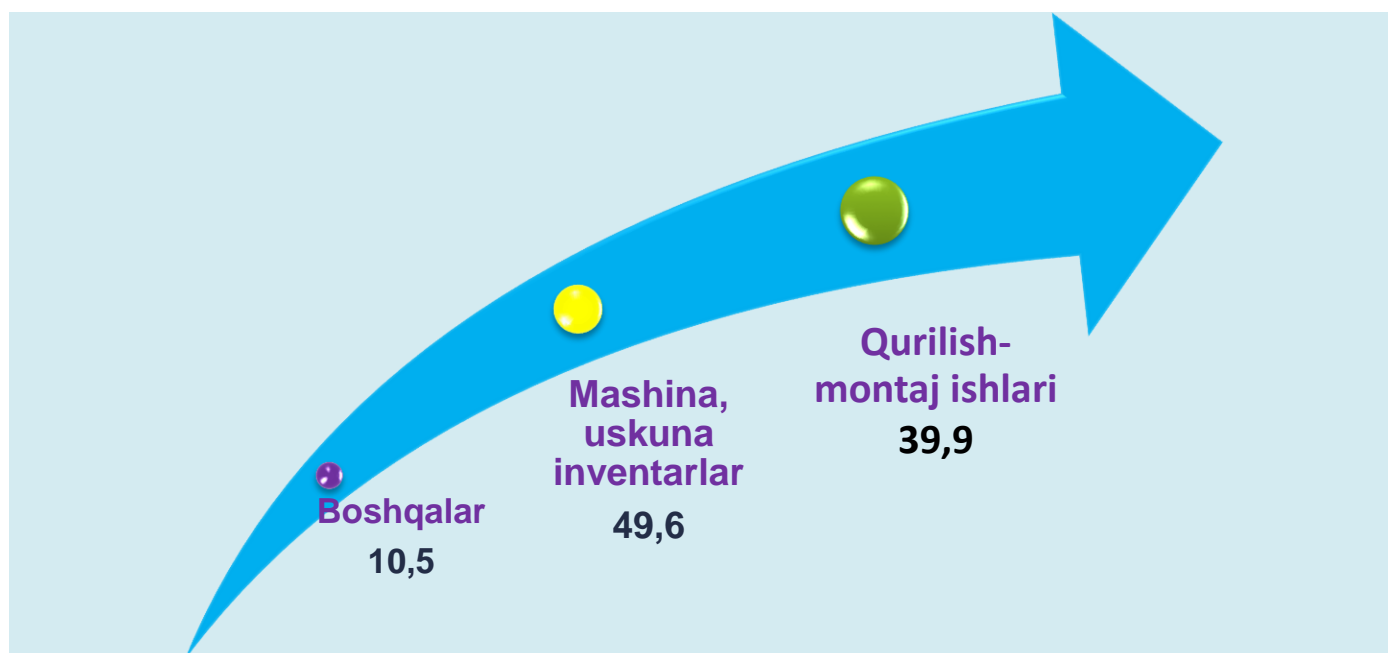
■ Markazlashgan ■ Markazlashmagan



Asosiy kapitalga o'zlashtirish kiritilgan investitsiyalarning texnologik tarkibi

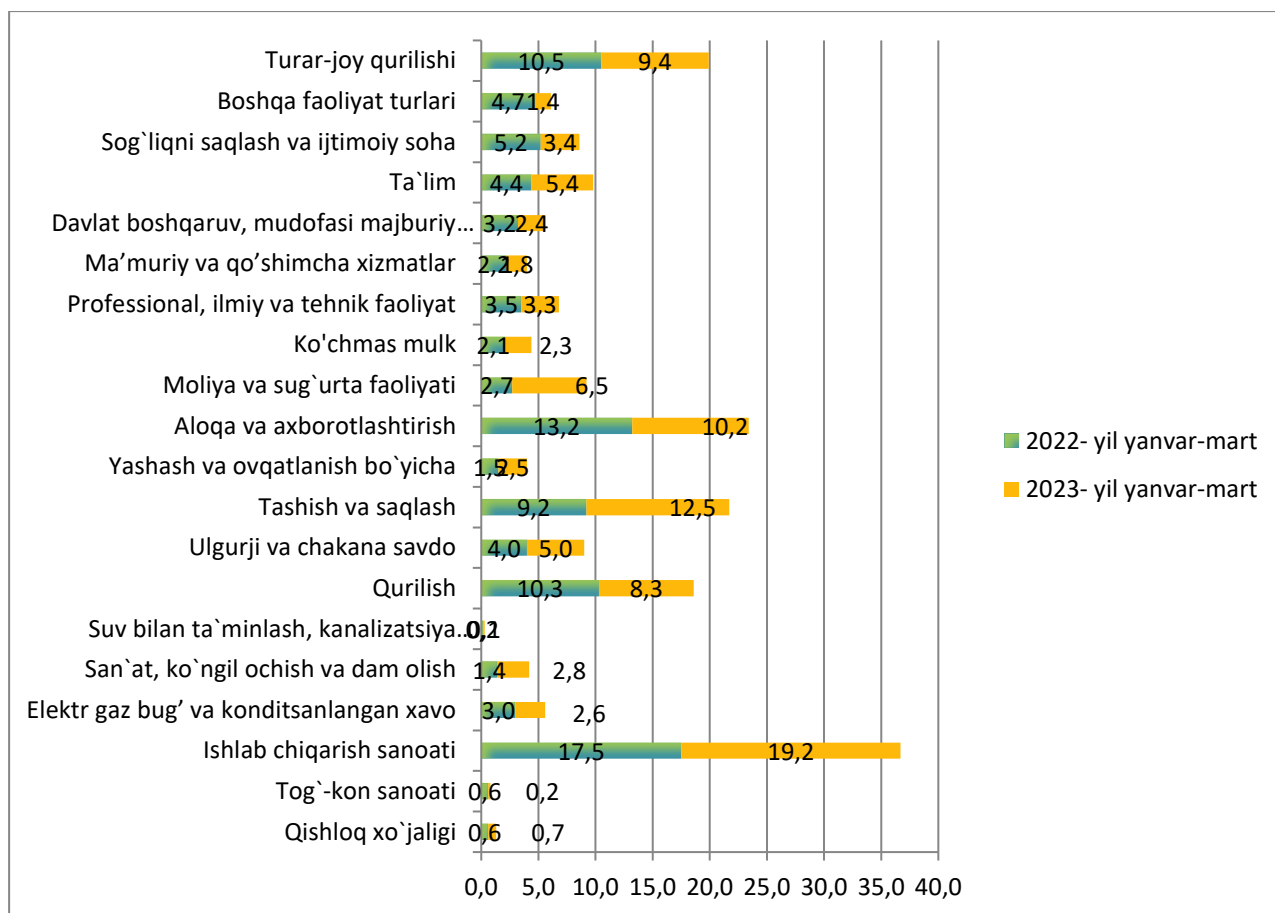
	Jami	Shu jumladan mulkchilik shakllari bo'yicha	
		davlat	nodavlat
Jami mlrd. so'm	11 058,1	818,2	10 239,9
➤ <i>shu jumladan: umumiy xajmga nisbatan foiz ko'rinishda</i>	100,0	7,4	92,6
➤ qurilish-montaj ishlari	4 411,1	287,7	4 123,4
➤ mashina, uskunalari, transport vositalari ishlab chiqarish va xo'jalik jihozlari	5 484,8	472,0	5 012,8
➤ boshqa xarajatlar	1162,1	63,4	1098,7

Asosiy kapitalga kiritilgan investitsiyalarning texnologik tarkibi



(ulushi, %da)

Iqtisodiy faoliyat turlari Asosiy kapitalga o'zlashtirilgan investitsiyalarni bo'yicha tarkibi



(ulushi,%da)

Iqtisodiy faoliyat turlari bo'yicha asosiy kapitalga investitsiyalarning tarkibida Ishlab chiqarish sanoati yetakchilik qilmoqda. Ushbu tarmoqda jami moliyalashtirish manbalari hisobidan **2 126,2** mlrd. so'm yoki jami asosiy kapitalga kiritilgan investitsiyalarning **19,2** %i o'zlashtirilgan.

Asosiy kapitalga o'zlashtirilgan xorijiy investitsiya va kreditlar

Joriy davrda **3 117,6** mlrd. so'm yoki asosiy kapitalga investitsiyalarning **28,2 %**i xorijiy investitsiya va kreditlar hisobidan amalga oshirildi.

Jami xorijiy investitsiya va kreditlar tarkibida xorijiy investitsiyalar **2 084,7** mlrd. so'mni tashkil etib, qolgan **1 032,9** mlrd. so'mi xorijiy kreditlar hisobiga to'g'ri keldi.

Hududlar kesimida asosiy kapitalga kiritilgan xorijiy investitsiya va kreditlar

(mlrd. so'mda)

	Jami investitsiya va kreditlar	Shu jumladan		To'g'ridan-to'g'ri xorijiy investitsiya va kafolatlanmagan kreditlar	shundan:	
		investitsiya	kredit		investitsiya	Kafolatlanmagan kreditlar
	3117,6	2084,7	1032,9	2211,0	1642,0	569,0
tumanlar:						
Bektemir	0,0	0,0	0,0	0,0	0,0	0,0
Mirzo Ulug'bek	302,2	302,1	0,1	302,1	302,1	0,0
Mirobod	223,3	220,8	2,5	71,5	71,5	0,0
Olmazor	278,2	160,0	118,2	246,9	150,9	96,0
Sergeli	102,1	56,7	45,4	102,1	56,7	45,4
Uchtepa	296,2	179,8	116,4	39,6	25,5	14,1
Chilonzor	148,4	87,5	60,9	104,5	87,5	17,0
Shayxontohur	466,7	163,9	302,8	463,5	163,9	299,6
Yunusobod	382,5	152,1	230,4	178,0	80,9	97,0
Yakkasaroy	479,4	323,1	156,3	315,3	315,3	0,0
Yangihayot	98,9	98,9	0,0	47,9	47,9	0,0
Yashnobod	339,8	339,8	0,0	339,8	339,8	0,0

2023- yilning yanvar-mart oylarida umumiy maydoni 133,9 ming kv.m turar joy ishga tushirilib, o'tgan yilning mos davriga nisbatan 122,5 % ni tashkil etdi.

Toshkent shahar statistika boshqarmasi
“Investitsiyalar va qurilish statistikasi” bo'limi
Aloqa telefoni: (71) 203-88-18(19)