

TOSHKENT SHAHRIDA ASOSIY KAPITALGA INVESTITSIYALAR

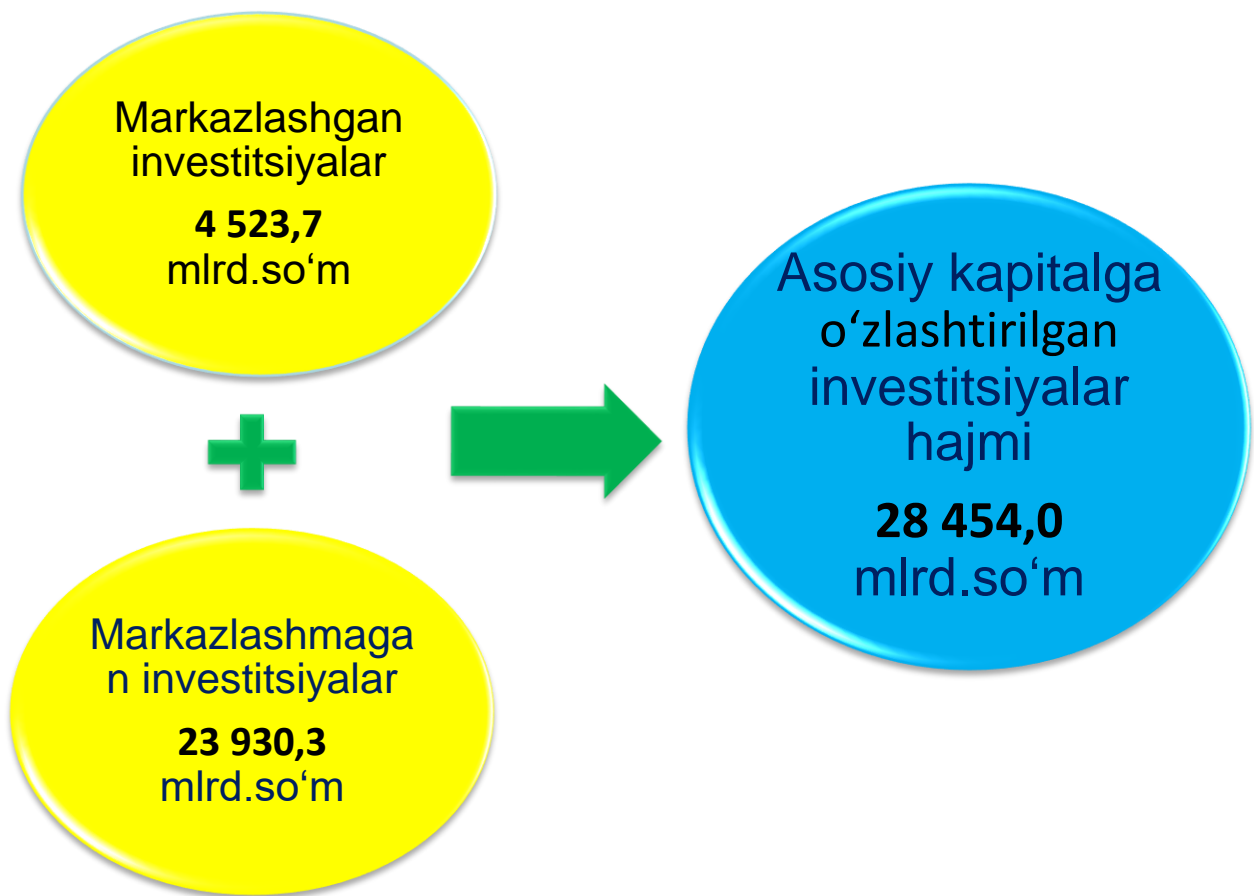




2023- YIL YANVAR-IYUN OYLARIDA ASOSIY KAPITALGA O'ZLASHTIRILGAN INVESTITSIYALAR


Joriy davrda **28 454,0** mlrd. so'm asosiy kapitalga investitsiyalar o'zlashtirilib, korxonalar, tashkilotlar va aholining o'z mablag'lari hisobidan **15 184,4** mlrd. so'm (jami investitsiyadagi ulushi **53,4 %**) moliyalashtirildi.

Joriy davrda markazlashgan moliyalashtirish manbalari hisobidan asosiy kapitalga investitsiyalarning ulushi jamiga nisbatan **15,9 %** ni yoki **4 523,7** mlrd. so'mni tashkil etdi.



Moliyalashtirish manbalari bo'yicha asosiy kapitalga o'zlashtirilgan investitsiyalarning taqsimlanishi

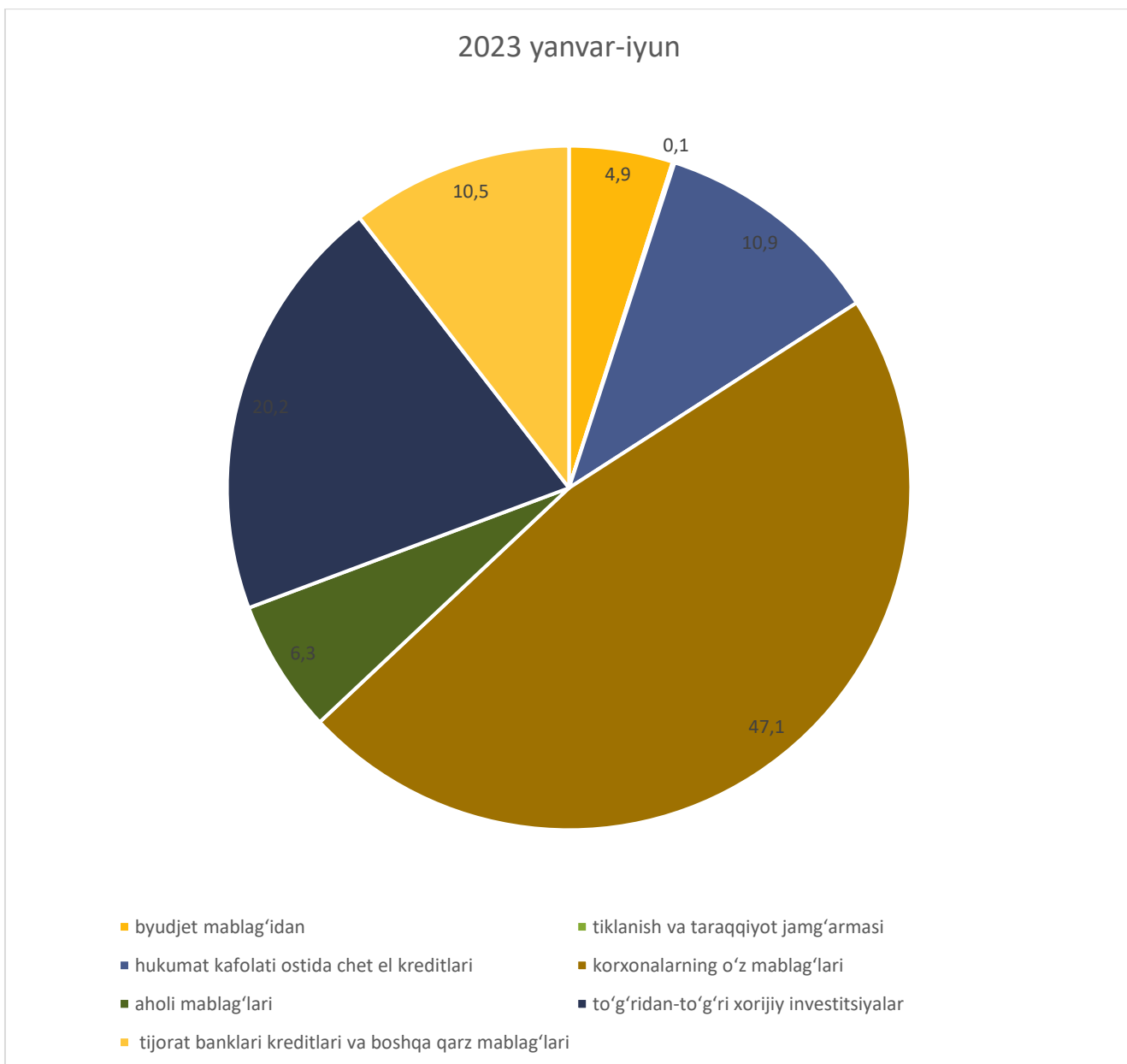
(2023- yil yanvar-iyun oylarida)

	mlrd. so'm	o'sish sur'ati, % da	Jamiga nisbatan, % da
Asosiy kapitalga kiritilgan o'zlashtirilgan investitsiyalar	28 454,0	111,0	100
Markazlashgan investitsiyalar:	4 523,7	159,4	15,9
➤ byudjet mablag'i	1 397,1	76,2	4,9
➤ tiklanish va taraqqiyot jamg'armasi	24,0	39,1	0,1
➤ hukumat kafolati ostida xorijiy kreditlari	3 096,2	330,8	10,9
➤ suv ta'minoti va kanalizatsiya tizimlarini rivojlantirish jamg'armasi	6,4	90,7	0,02
Markazlashmagan investitsiyalar:	23 930,3	104,6	84,1
➤ korxonalar mablag'i	13 383,5	109,1	47,1
➤ aholi mablag'i	1 801,0	118,3	6,3
➤ to'g'ridan-to'g'ri xorijiy investitsiya va kreditlarlar	5 759,6	77,9	20,2
➤ tijorat banklari kreditlari va boshqa qarzi mablag'lari	2 986,3	178,2	10,5

Mos ravishda, markazlashmagan moliyalashtirish manbalari hisobidan asosiy kapitalga investitsiyalarning ulushi **104,6 %**ni yoki **23 930,3** mlrd. so'mni tashkil etdi.

O'z mablag'lari hisobidan moliyalashtirilgan asosiy kapitalga investitsiyalar tarkibida korxonalar va tashkilotlar mablag'i **13 383,5** mlrd. so'm yoki jami asosiy kapitalga investitsiyalarning **47,1 %**ni. Aholi mablag'lari hisobidan jami asosiy kapitalga investitsiyalarning **6,3 %** yoki **1 801,0** mlrd. so'm o'zlashtirildi.

Moliyalashtirish manbalari bo'yicha asosiy kapitalga o'zlashtirilgan investitsiyalarning taqsimlanishi




(jami hajmdagi ulushi, (% da))

Asosiy kapitalga investitsiyalar o'sish sur'atlarini moliyalashtirish manbalari bo'yicha eng yuqori ko'rsatkichi hukumat kafolati ostidagi xorijiy kreditlarda kuzatildi. Ya'ni o'tgan yilning mos davriga nisbatan **330,8** foizni tashkil etdi.

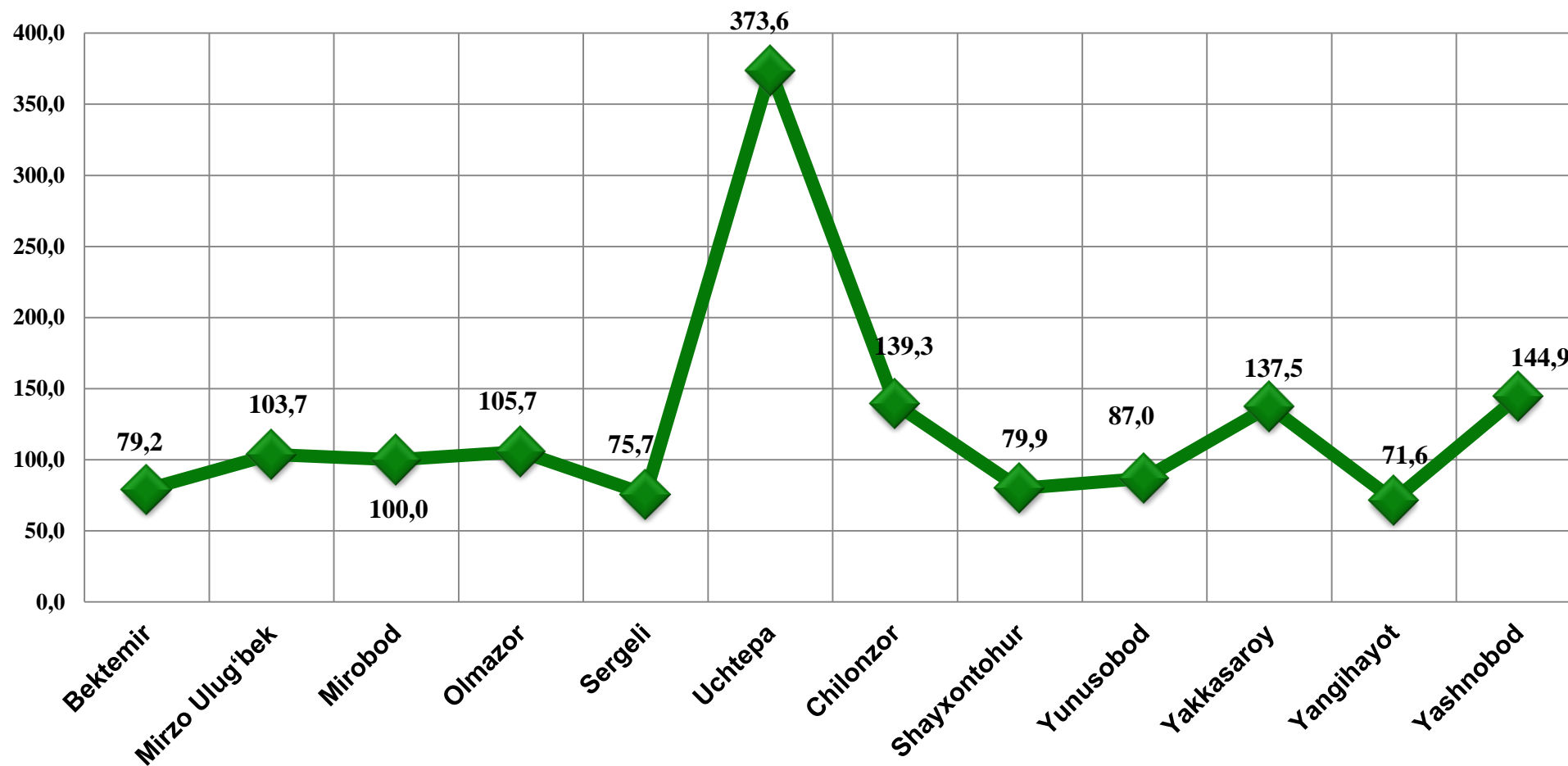
Asosiy kapitalga o'zlashtirilgan investitsiyalar hududlar kesimida

(2023- yil yanvar-iyun oylarida)

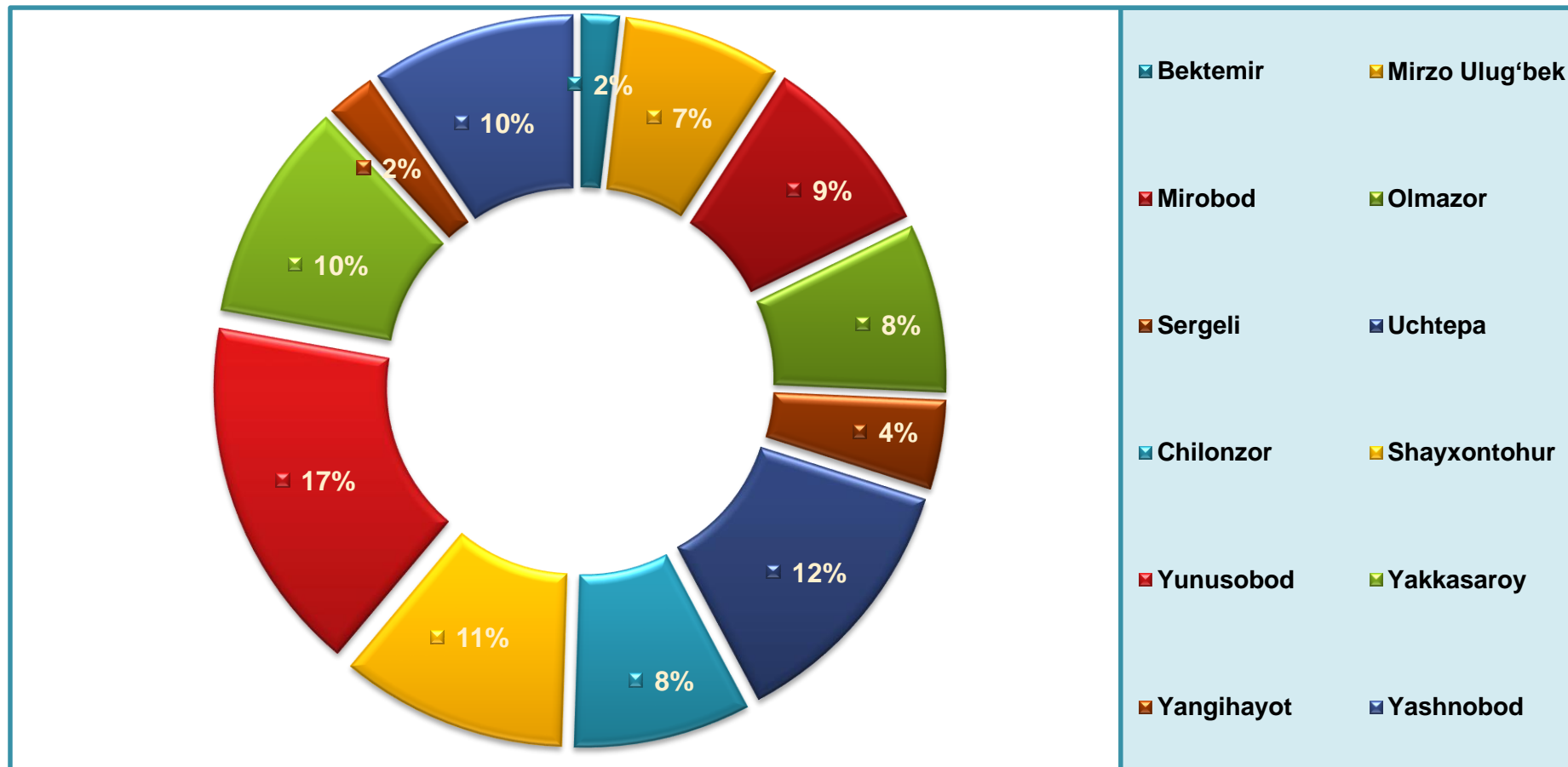
	Jami		Shu jumladan qurilish-montaj ishlari	
	mlrd.so'm	O'sish sur'ati, % da	mlrd.so'm	ulushi % da
➤ Toshkent shahar	28 454,0	111,0	9 616,7	100
tumanlar:				
Bektemir	518,9	79,2	100,9	1,0
Mirzo Ulug'bek	2 119,8	103,7	1208,8	12,6
Mirobod	2 451,9	100,0	1049,2	10,9
Olmazor	2 249,8	105,7	871,7	9,1
Sergeli	1 205,5	75,7	568,7	5,9
Uchtepa	3 472,5	373,6	673,8	7,1
Chilonzor	2 371,9	139,3	705,5	7,3
Shayxontohur	3 012,7	79,9	1665,7	17,3
Yunusobod	4 744,3	87,0	937,0	9,7
Yakkasaroy	2 934,7	137,5	452,4	4,7
Yangihayot	644,7	71,6	256,9	2,7
Yashnabod	2 727,3	144,9	1126,1	11,7

Asosiy kapitalga o'zlashtirilgan investitsiyalarning o'sish sur'atlari shahar va tumanlar kesimida

(%da)



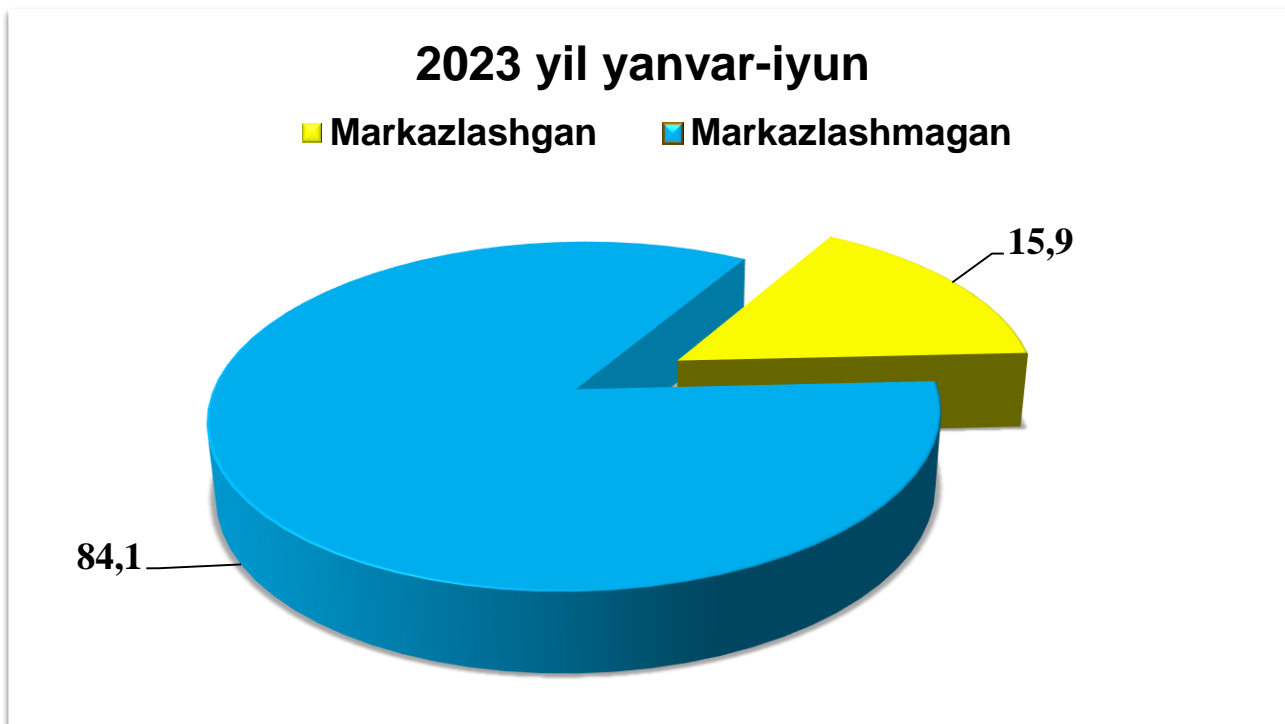
Jami asosiy kapitalga o'zlashtirilgan investitsiyalar shahar va tumanlar kesimida




(ulushi, % da)

Asosiy kapitalga o'zlashtirish kiritilgan investitsiyalarda markazlashgan va markazlashmagan investitsiyalar

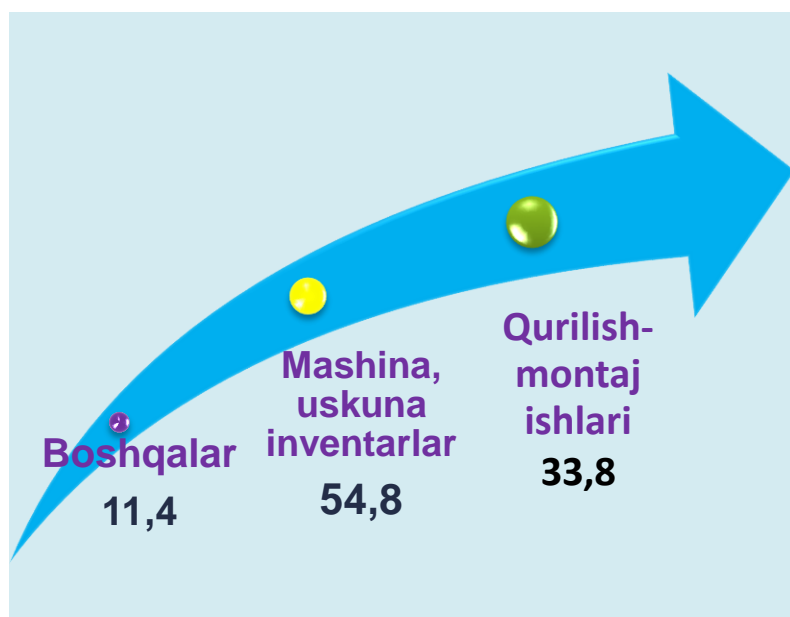
(ulushi,%da)



Asosiy kapitalga o'zlashtirish kiritilgan investitsiyalarning texnologik tarkibi

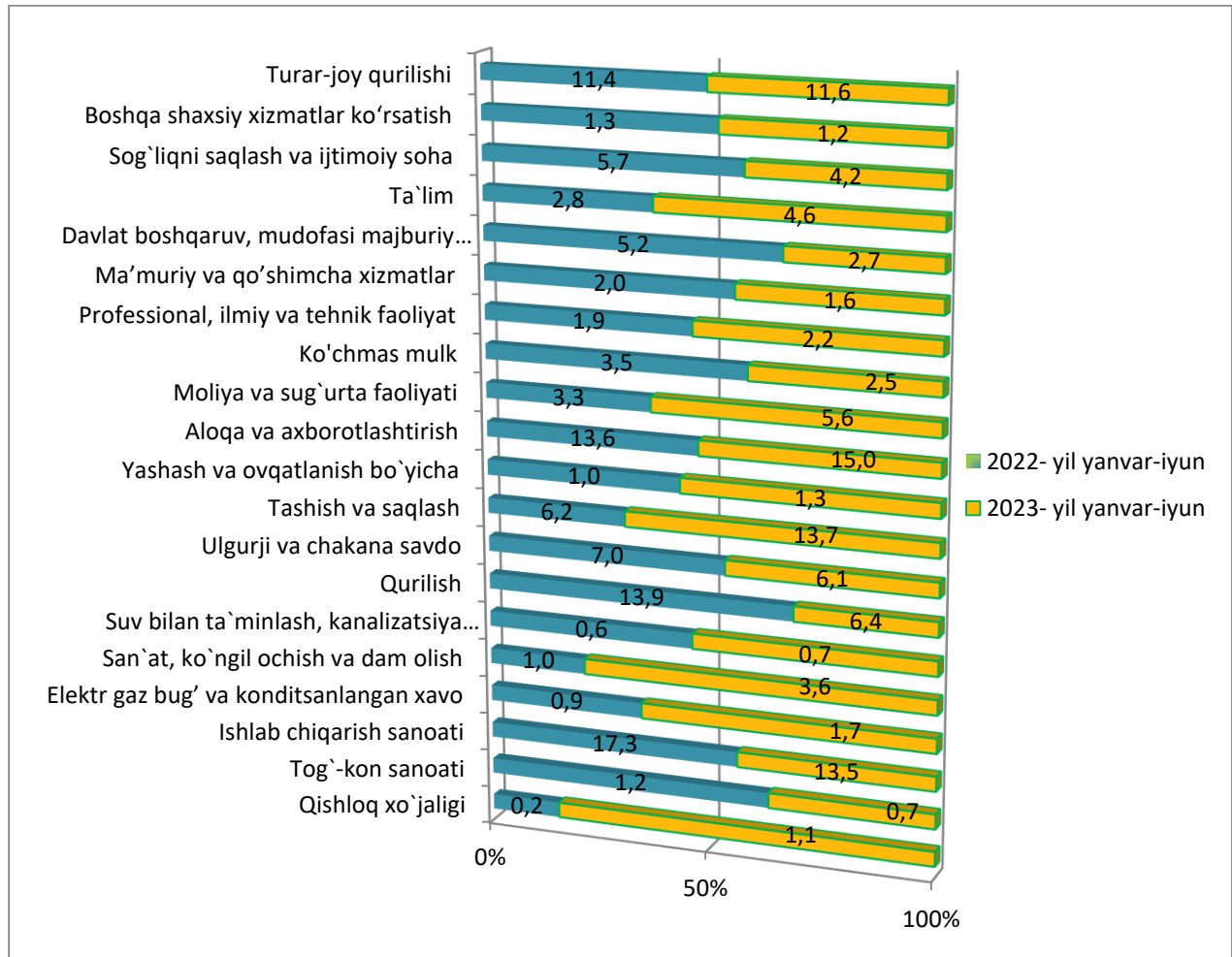
	Jami	Shu jumladan mulkchilik shakllari bo'yicha	
		davlat	nodavlat
Jami mlrd. so'm	28 454,0	2 679,6	25 774,4
➤ <i>shu jumladan: umumiy xajmga nisbatan foiz ko'rinishda</i>	100	9,4	90,6
➤ qurilish-montaj ishlari	9 616,7	1 335,5	8 281,2
➤ mashina, uskunalar, transport vositalari ishlab chiqarish va xo'jalik jihozlari	15 593,7	1 184,9	14 408,8
➤ boshqa xarajatlar	3 243,6	159,2	3 084,4

Asosiy kapitalga kiritilgan investitsiyalarning texnologik tarkibi



(ulushi, %da)

Iqtisodiy faoliyat turlari Asosiy kapitalga o'zlashtirilgan investitsiyalarni bo'yicha tarkibi



(ulushi, %da)

Iqtisodiy faoliyat turlari bo'yicha asosiy kapitalga investitsiyalarning tarkibida aloqa va axborotlashtirish yetakchilik qilmoqda. Ushbu tarmoqda jami moliyalashtirish manbalari hisobidan **4 278,5** mlrd. so'm yoki jami asosiy kapitalga kiritilgan investitsiyalarning **15,0 %** o'zlashtirilgan.




Asosiy kapitalga o'zlashtirilgan xorijiy investitsiya va kreditlar

Joriy davrda **3 117,6** mlrd. so'm yoki asosiy kapitalga investitsiyalarning **28,2 %**i xorijiy investitsiya va kreditlar hisobidan amalga oshirildi.

Jami xorijiy investitsiya va kreditlar tarkibida xorijiy investitsiyalar **2 084,7** mlrd. so'mni tashkil etib, qolgan **1 032,9** mlrd. so'mi xorijiy kreditlar hisobiga to'g'ri keldi.

Hududlar kesimida asosiy kapitalga kiritilgan xorijiy investitsiya va kreditlar

(mlrd. so'mda)

	Jami investitsiya va kreditlar	Shu jumladan		To'g'ridan-to'g'ri xorijiy investitsiya va kafolatlanmagan kreditlar	shundan:	
		investitsiya	kredit		investitsiya	Kafolatlanmagan kreditlar
	8 855,8	4389,6	4466,2	4450,3	3080,3	1370,0
tumanlar:						
Bektemir	0,0	0,0	0,0	0,0	0,0	0,0
Mirzo Ulug'bek	573,9	555,2	18,7	573,6	555,1	18,5
Mirobod	432,1	419,6	12,5	158,3	158,3	0,0
Olmazor	615,2	414,0	201,2	459,3	288,1	171,2
Sergeli	239,2	170,9	68,3	239,1	170,8	68,3
Uchtepa	2544,9	369,9	2175,0	66,3	44,2	22,1
Chilonzor	448,9	317,1	131,8	390,1	316,4	73,7
Shayxontohur	799,1	237,9	561,2	783,4	237,9	545,5
Yunusobod	1319,1	468,3	850,8	716,4	284,3	432,1
Yakkasaroy	1261,8	853,7	408,1	522,4	522,4	0,0
Yangihayot	174,9	136,3	38,6	94,7	56,1	38,6
Yashnobod	446,7	446,7	0,0	446,7	446,7	0,0

2023- yilning yanvar-iyun oylarida umumiy maydoni 273,5 ming kv.m turar joy ishga tushirilib, o'tgan yilning mos davriga nisbatan 152,7 % ni tashkil etdi.

Toshkent shahar statistika boshqarmasi
“Investitsiyalar va qurilish statistikasi” bo'limi
 Aloqa telefoni: (71) 203-88-18(19)