

TOSHKENT SHAHRIDA ASOSIY
KAPITALGA INVESTITSIYALAR

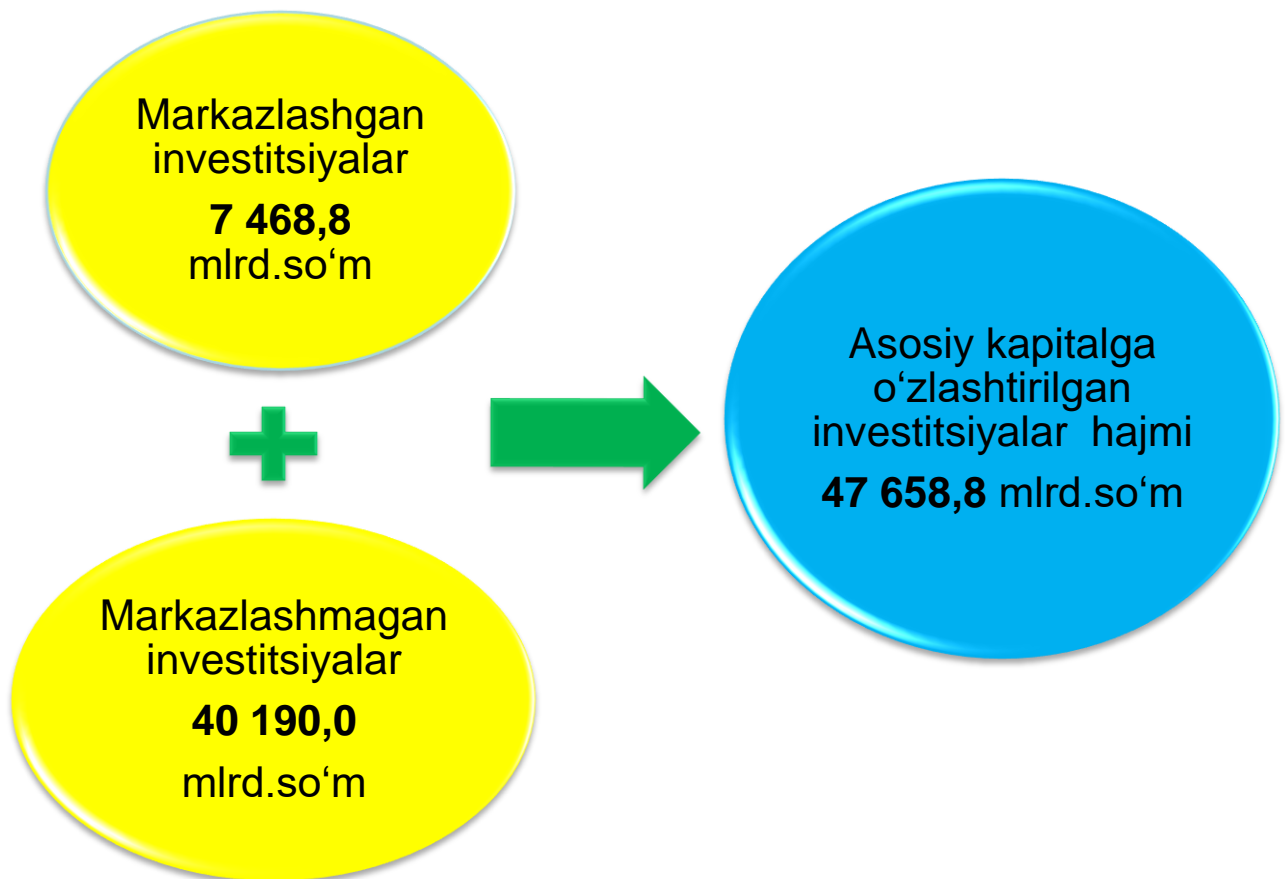




2023- YIL YANVAR-SENTABR OYLARIDA ASOSIY KAPITALGA O'ZLASHTIRILGAN INVESTITSIYALAR

Joriy davrda **47 658,8** mlrd. so'm asosiy kapitalga investitsiyalar o'zlashtirilib, korxonalar, tashkilot va aholining o'z mablag'lari hisobidan **24 817,6** mlrd. so'm (jami investitsiyadagi ulushi **52,1 %**) moliyalashtirildi.

Joriy davrda markazlashgan moliyalashtirish manbalari hisobidan asosiy kapitalga investitsiyalarning ulushi jamiga nisbatan **15,7 %** ni yoki **7 468,8** mlrd. so'mni tashkil etdi.



Moliyalashtirish manbalari bo'yicha asosiy kapitalga o'zlashtirilgan investitsiyalarning taqsimlanishi

(2023- yil yanvar-sentabr oylarida)

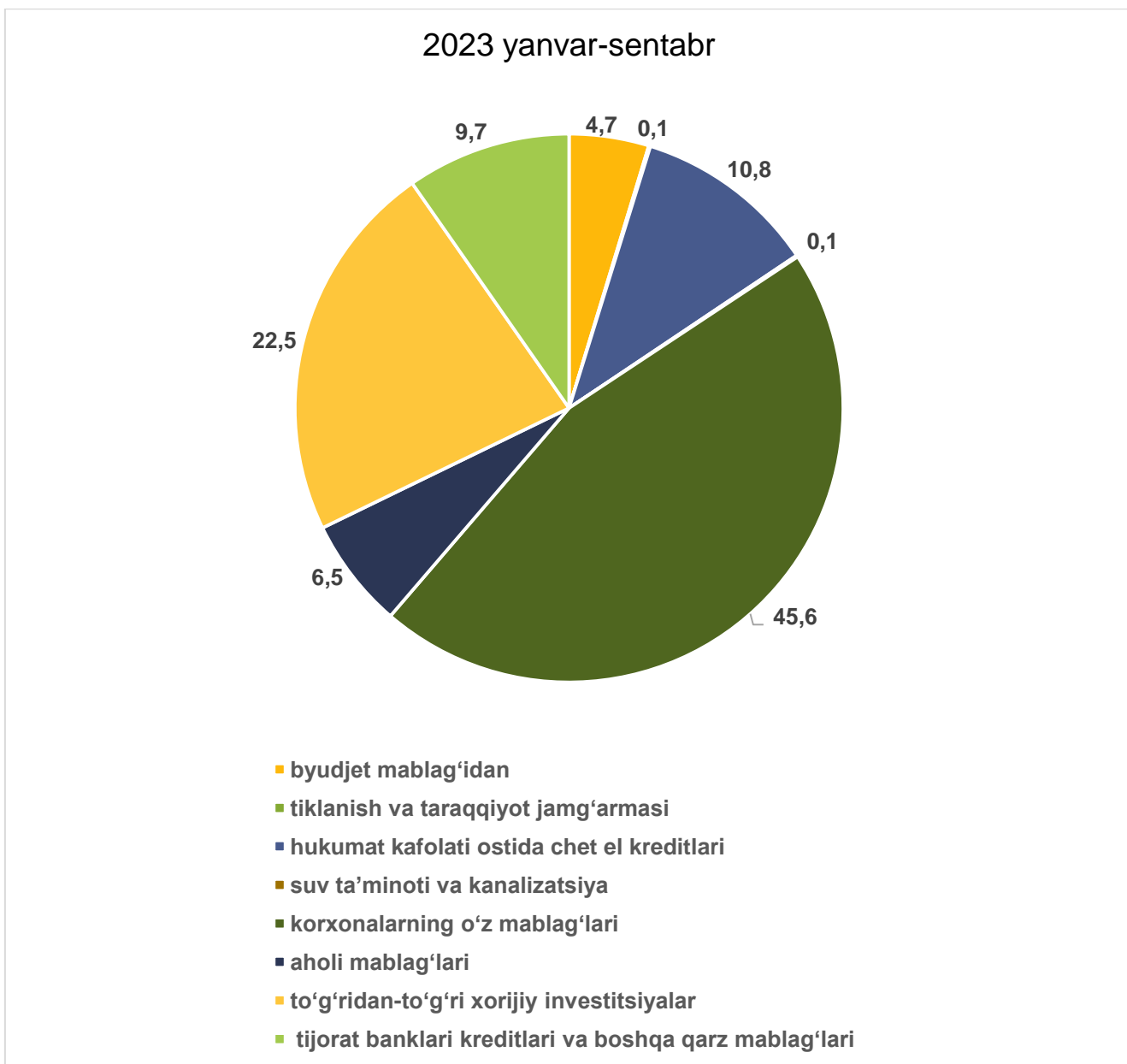
	mlrd. so'm	o'sish sur'ati, % da	Jamiga nisbatan, % da
Asosiy kapitalga kiritilgan o'zlashtirilgan investitsiyalar	47 658,8	113,0	100,0
Markazlashgan investitsiyalar:	7 468,8	148,8	15,7
➤ byudjet mablag'i	2 227,3	69,7	4,7
➤ tiklanish va taraqqiyot jamg'armasi	60,0	40,9	0,1
➤ hukumat kafolati ostida xorijiy kreditlari	5 164,6	310,4	10,8
➤ suv ta'minoti va kanalizatsiya tizimlarini rivojlantirish jamg'armasi	16,8	142,4	0,1
Markazlashmagan investitsiyalar:	40 190,0	107,8	84,3
➤ korxonalar mablag'i	21 715,8	114,8	45,6
➤ aholi mablag'i	3 101,8	81,3	6,5
➤ to'g'ridan-to'g'ri xorijiy investitsiya va kreditlarlar	10 731,1	92,1	22,5
➤ tijorat banklari kreditlari va boshqa qarz mablag'lari	4 641,3	157,7	9,7

Mos ravishda, markazlashmagan moliyalashtirish manbalari hisobidan asosiy kapitalga investitsiyalarning ulushi **84,3 %**ni yoki **40 190,0** mlrd. so'mni tashkil etdi.

O'z mablag'lari hisobidan moliyalashtirilgan asosiy kapitalga investitsiyalar tarkibida korxonalar va tashkilotlar mablag'i **21 715,8** mlrd. so'm yoki jami asosiy kapitalga investitsiyalarning **45,6 %**ni. Aholi mablag'lari hisobidan jami asosiy kapitalga investitsiyalarning **6,5 %** yoki **3 101,8** mlrd. so'm o'zlashtirildi.



Moliyalashtirish manbalari bo'yicha asosiy kapitalga o'zlashtirilgan investitsiyalarning taqsimlanishi




(jami hajmdagi ulushi, (% da))

Asosiy kapitalga investitsiyalar o'sish sur'atlarini moliyalashtirish manbalari bo'yicha eng yuqori ko'rsatkichi hukumat kafolati ostidagi xorijiy kreditlarda kuzatildi. Ya'ni o'tgan yilning mos davriga nisbatan **310,4** foizni tashkil etdi.

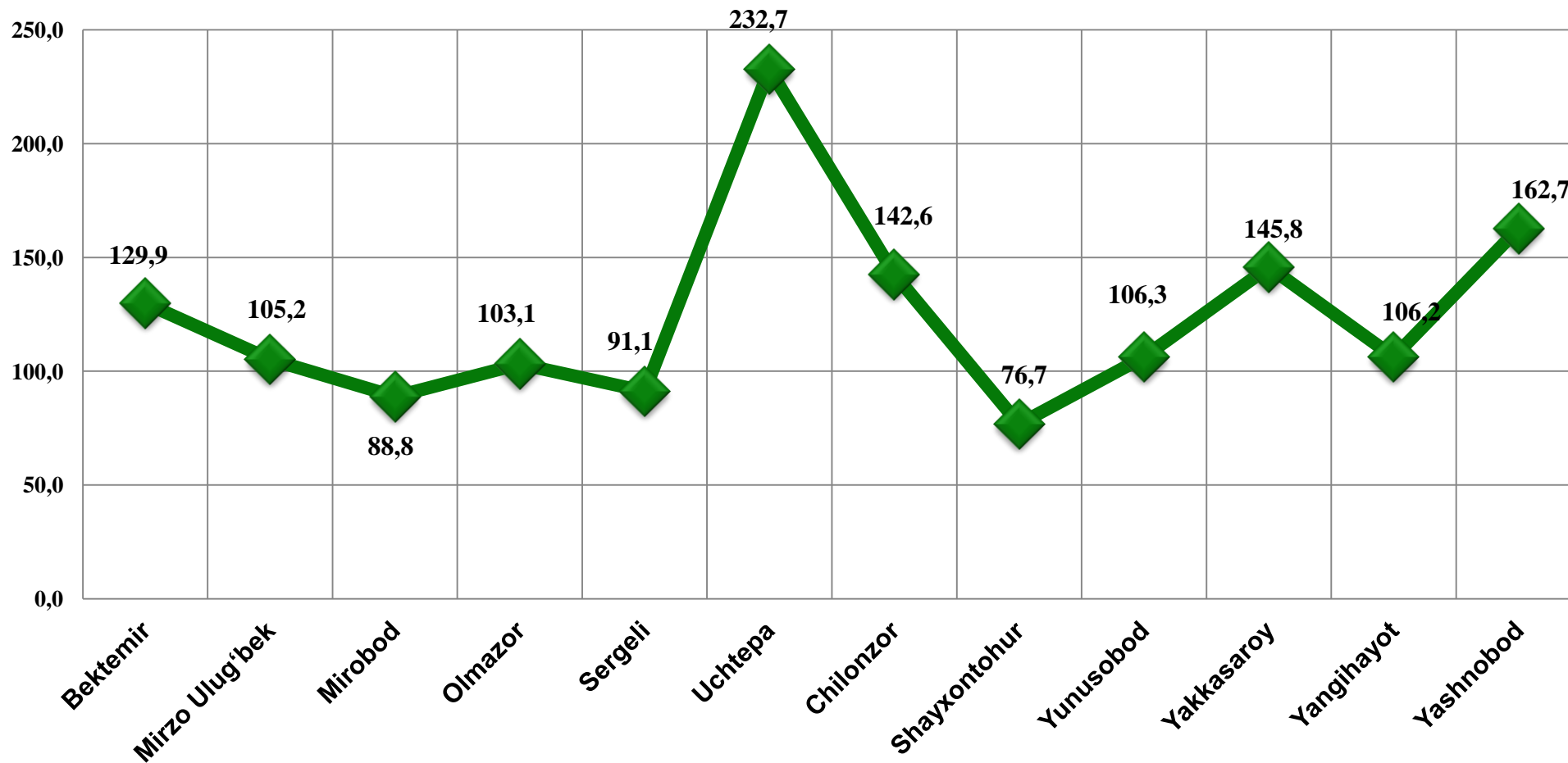
Asosiy kapitalga o'zlashtirilgan investitsiyalar hududlar kesimida

(2023- yil yanvar-sentabr oylarida)

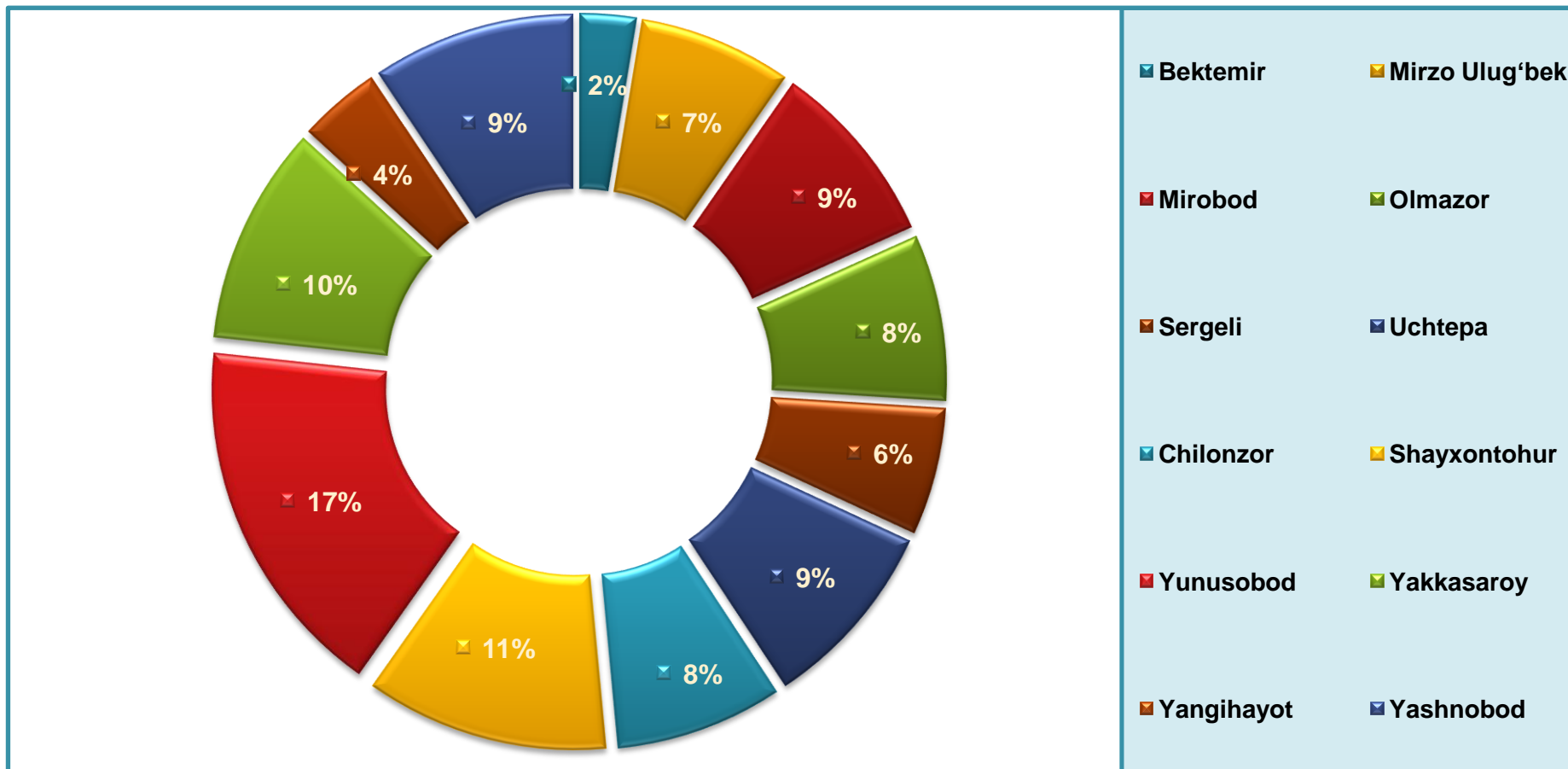
	Jami		Shu jumladan qurilish-montaj ishlari	
	mlrd.so'm	O'sish sur'ati, % da	mlrd.so'm	ulushi % da
➤ Toshkent shahar	47 658,8	113,0	17 853,4	100
tumanlar:				
Bektemir	1 242,8	129,9	208,2	1,2
Mirzo Ulug'bek	3 370,4	105,2	1 979,5	11,1
Mirobod	4 091,5	88,8	1 865,7	10,4
Olmazor	3 677,2	103,1	1 309,2	7,3
Sergeli	2 819,2	91,1	902,3	5,1
Uchtepa	4 184,1	232,7	998,2	5,6
Chilonzor	3 737,7	142,6	1 288,4	7,2
Shayxontohur	5 373,7	76,7	3 181,6	17,8
Yunusobod	8 059,0	106,3	1 789,5	10,0
Yakkasaroy	4 816,2	145,8	815,9	4,6
Yangihayot	1 819,8	106,2	1 069,7	6,0
Yashnabod	4 467,2	162,7	2 445,2	13,7

Asosiy kapitalga o'zlashtirilgan investitsiyalarning o'sish sur'atlari tumanlar kesimida

(%da)



Jami asosiy kapitalga o'zlashtirilgan investitsiyalar tumanlar kesimida



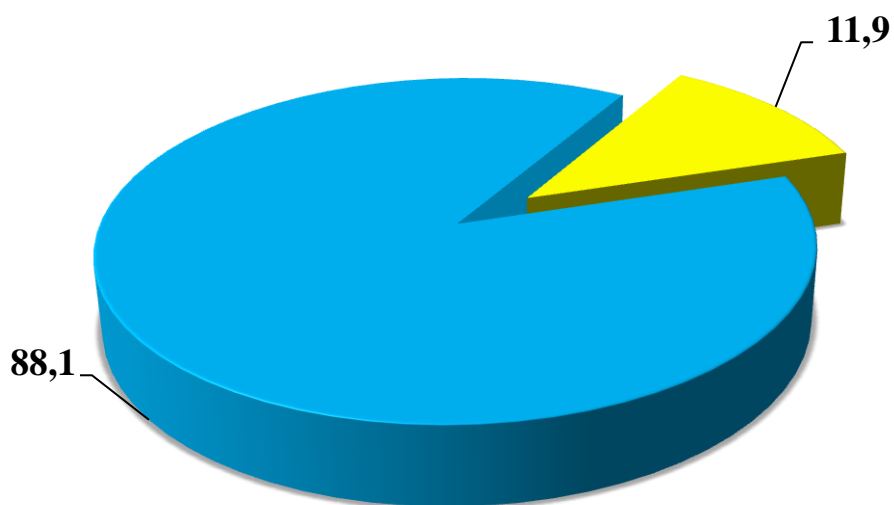
(ulushi, % da)

Asosiy kapitalga o'zlashtirish kiritilgan investitsiyalarda markazlashgan va markazlashmagan investitsiyalar

(ulushi,%da)

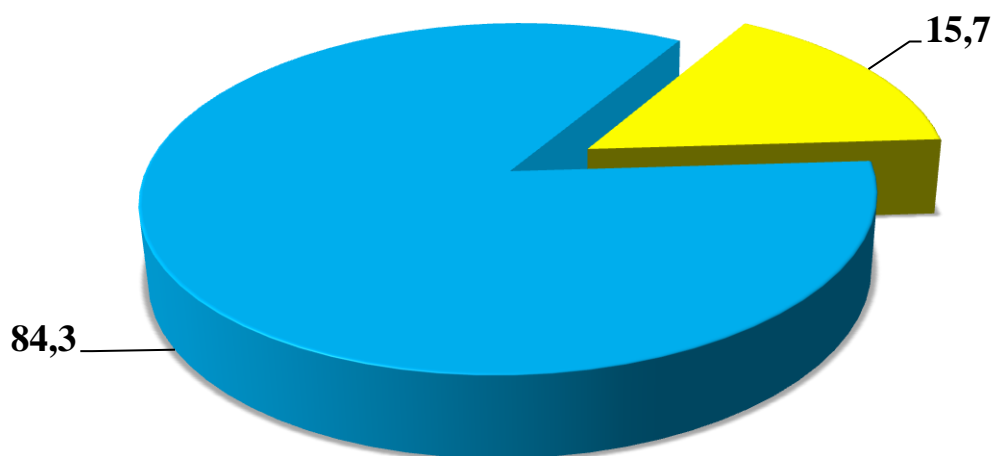
2022 yil yanvar-sentabr

■ Markazlashgan ■ Markazlashmagan




2023 yil yanvar-sentabr

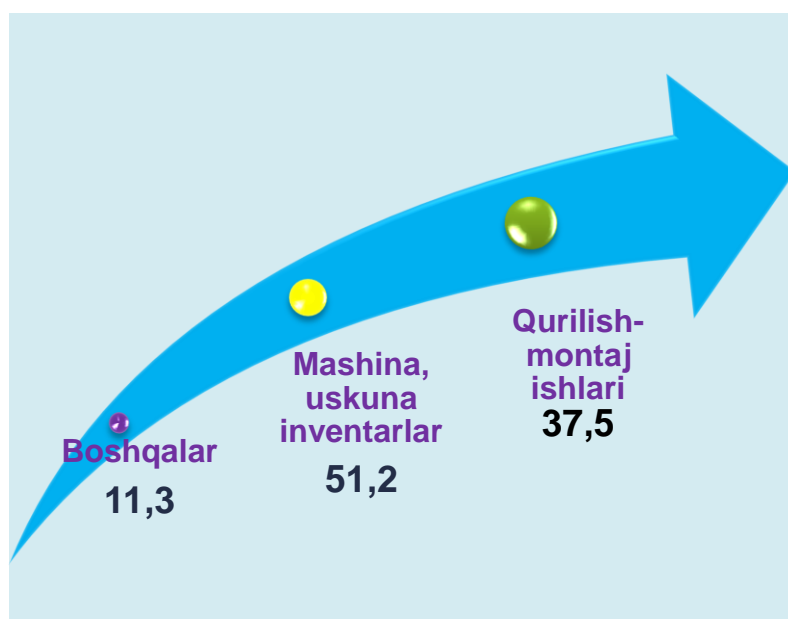
■ Markazlashgan ■ Markazlashmagan



Asosiy kapitalga o'zlashtirish kiritilgan investitsiyalarning texnologik tarkibi

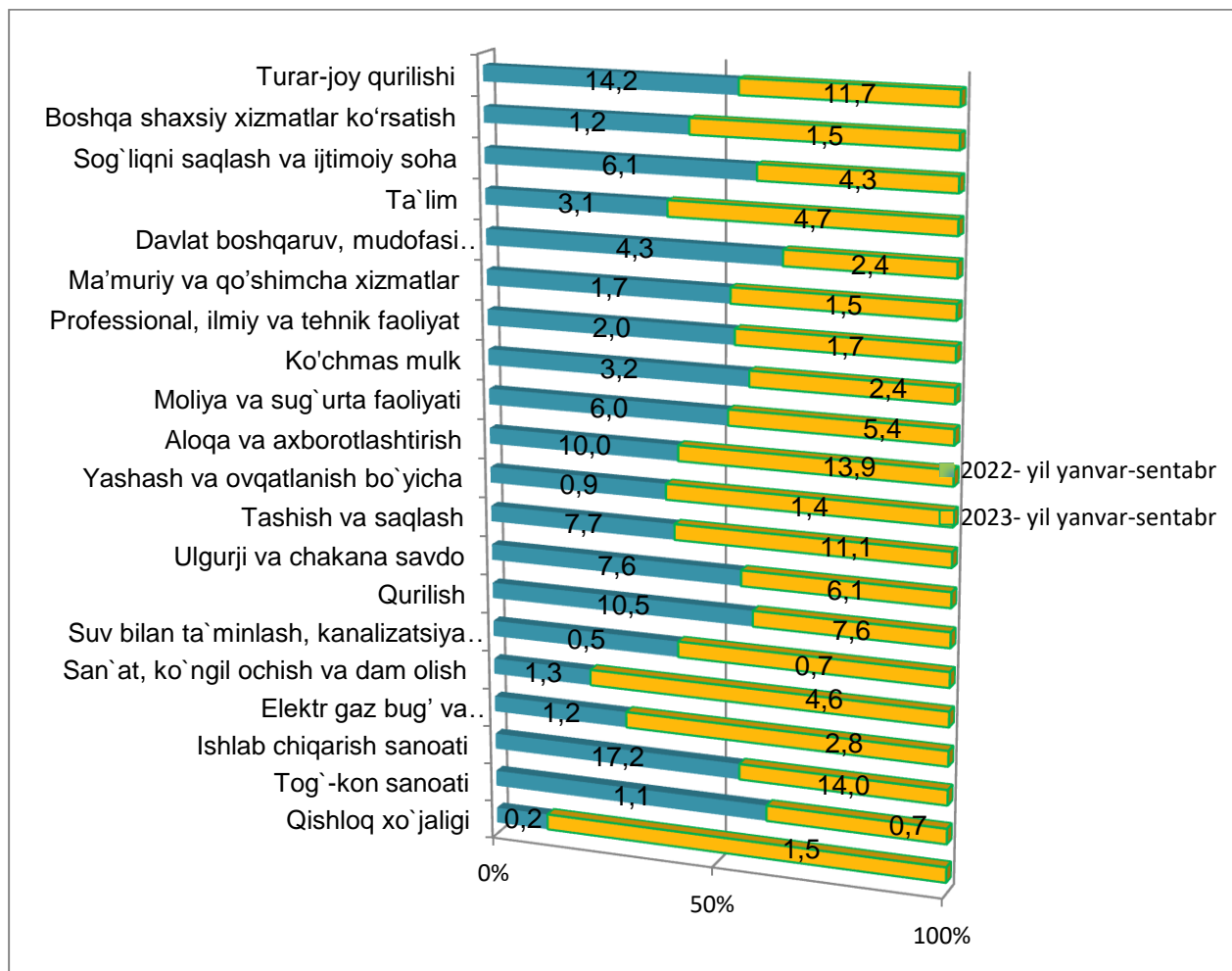
	Jami	Shu jumladan mulkchilik shakllari bo'yicha	
		davlat	nodavlat
Jami mlrd. so'm	47 658,8	5 477,7	42 181,1
➤ <i>shu jumladan: umumiy xajmga nisbatan foiz ko'inishda</i>	100,0	9,4	90,6
➤ qurilish-montaj ishlari	17 853,4	3 236,1	14 617,3
➤ mashina, uskunalar, transport vositalari ishlab chiqarish va xo'jalik jihozlari	24 408,5	1 971,3	22 437,2
➤ boshqa xarajatlar	5 396,9	270,3	5 126,6

Asosiy kapitalga kiritilgan investitsiyalarning texnologik tarkibi



(ulushi, %da)

Iqtisodiy faoliyat turlari Asosiy kapitalga o'zlashtirilgan investitsiyalarni bo'yicha tarkibi



(ulushi,%da)

Iqtisodiy faoliyat turlari bo'yicha asosiy kapitalga investitsiyalarning tarkibida ishlab chiqarish sanoati yetakchilik qilmoqda. Ushbu tarmoqda jami moliyalashtirish manbalari hisobidan **6 669,1** mlrd. so'm yoki jami asosiy kapitalga kiritilgan investitsiyalarning **14,0** %i o'zlashtirilgan.




Asosiy kapitalga o'zlashtirilgan xorijiy investitsiya va kreditlar

Joriy davrda **15 895,7** mlrd. so'm yoki asosiy kapitalga investitsiyalarning **33,4 %**i xorijiy investitsiya va kreditlar hisobidan amalga oshirildi.

Jami xorijiy investitsiya va kreditlar tarkibida xorijiy investitsiyalar **7 830,7** mlrd. so'mni tashkil etib, qolgan **8 065,0** mlrd. so'mi xorijiy kreditlar hisobiga to'g'ri keldi.

Hududlar kesimida asosiy kapitalga kiritilgan xorijiy investitsiya va kreditlar

(mlrd. so'mda)

	Jami investitsiya va kreditlar	Shu jumladan		To'g'ridan-to'g'ri xorijiy investitsiya va kafolatlanmagan kreditlar	shundan:	
		investitsiya	kredit		investitsiya	Kafolatlanmagan kreditlar
	15 895,7	7 830,7	8 065,0	8 666,3	5 765,9	2 900,4
tumanlar:						
Bektemir	580,1	580,1	-	580,1	580,1	-
Mirzo Ulug'bek	820,2	801,7	18,5	820,0	801,5	18,5
Mirobod	853,8	462,2	391,6	195,2	195,2	-
Olmazor	1 023,9	610,7	413,2	762,8	441,2	321,6
Sergeli	1 166,5	321,4	845,1	1166,5	321,4	845,1
Uchtepa	2 870,8	529,8	2341	118,6	96,4	22,2
Chilonzor	867,7	634,9	232,8	793,1	634,2	158,9
Shayxontohur	1 687,3	952,9	734,4	1620,4	952,9	667,5
Yunusobod	2 390,1	1 216,3	1 173,8	1267,5	707,8	559,7
Yakkasaroy	1 967,5	1 222,8	744,7	645,9	629,9	16,0
Yangihayot	440,8	149,9	290,9	348,2	57,3	290,9
Yashnobod	1 227	348	879	348,0	348,0	-

2023- yilning yanvar-sentabr oylarida umumiy maydoni 474,7 ming kv.m turar joy ishga tushirilib, o'tgan yilning mos davriga nisbatan 58,0 % ni tashkil etdi.

Toshkent shahar statistika boshqarmasi
“Investitsiyalar va qurilish statistikasi” bo'limi

Aloqa telefoni: (71) 203-88-18(19)