



O‘ZBEKISTON RESPUBLIKASI PREZIDENTI HUZURIDAGI
STATISTIKA AGENTLIGI

Toshkent shahrida
kichik tadbirkorlik

2023- yil yanvar-dekabr

Dastlabki ma’lumotlar



Toshkent shahrida kichik tadbirkorlik

Faoliyat yuritayotgan kichik korxonalar va mikrofirmalar

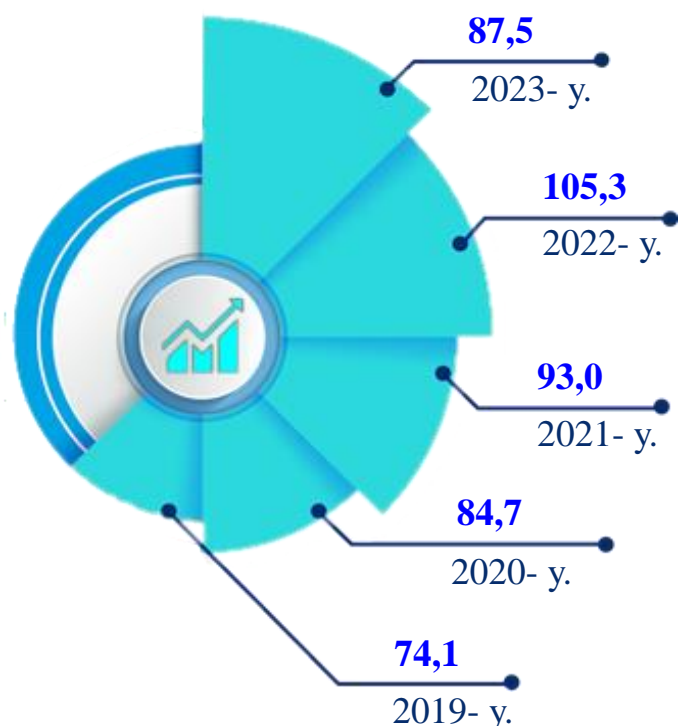
2024-yilning 1-yanvar holatiga faoliyat yuritayotgan kichik korxonalar va mikrofirmalar soni **87,5** mingtani tashkil etib, o'tgan yilning shu davriga nisbatan **21,8** mingtaga kamaygan yoki **19,9 %** ga pasaygan. Kichik tadbirkorlik subyektlarining soni har **1000** aholiga **29,2** birlikni tashkil qildi.

Yangi tashkil etilgan kichik korxonalar va mikrofirmalar

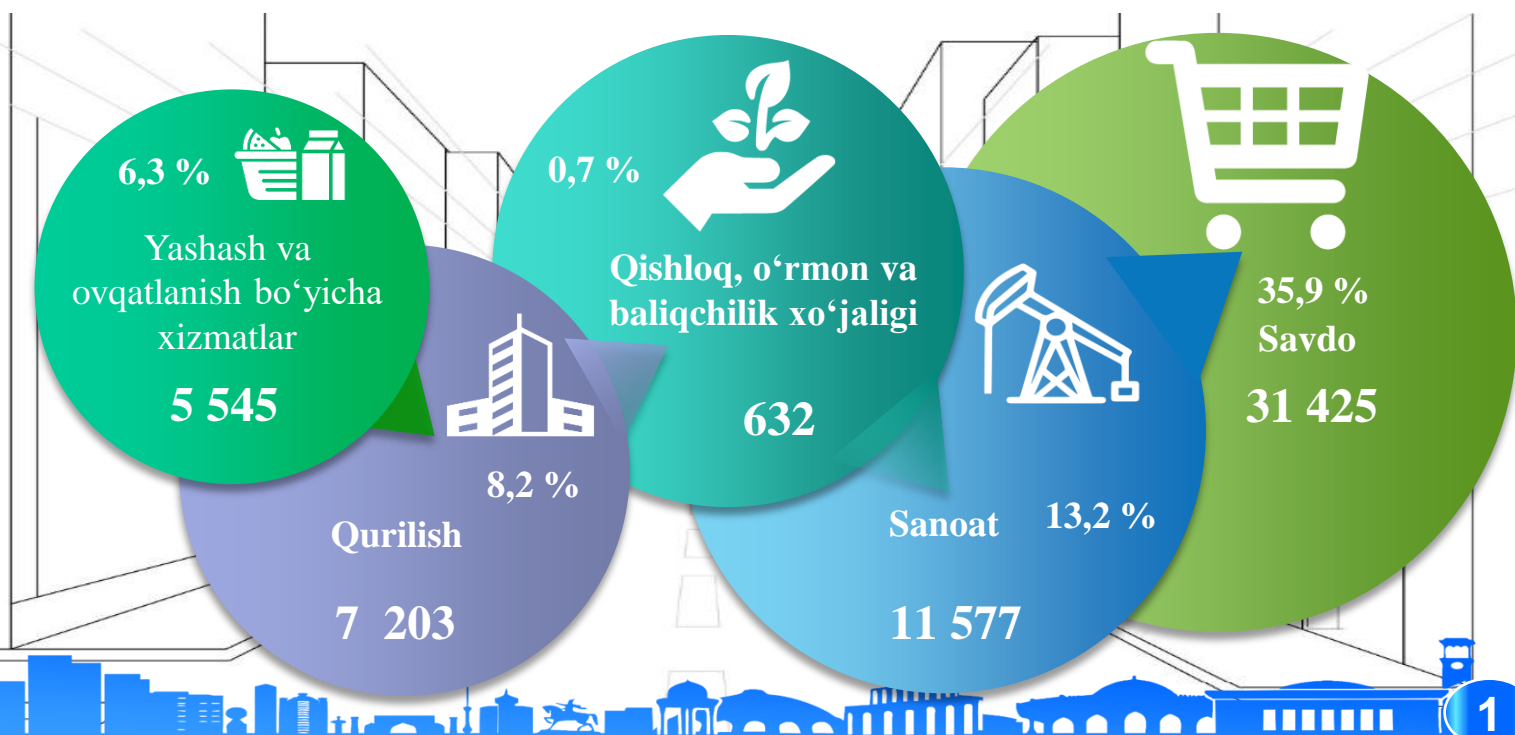
2023-yilning yanvar-dekabrda **16,3** mingta yangi kichik korxonalar va mikrofirmalar (fermer va dehqon xo'jaliklarisiz) tashkil qilindi, bu o'tgan yilning shu davriga nisbatan **16,4 %** ga ko'p demakdir.

Yuridik shaxs – o'z mulkida, xo'jalik yuritishida yoki operativ boshqaruvida alohida mol-mulkka ega bo'lgan hamda o'z majburiyatlari yuzasidan ushbu mol-mulk bilan javob beradigan, o'z nomidan mulkiy yoki shaxsiy nomulkiy huquqlarga ega bo'la oladigan va ularni amalga oshira oladigan, majburiyatlarni bajara oladigan, suda da'vogar va javobgar bo'la oladigan tashkilot yuridik shaxs hisoblanadi.

2019-2023-yillar 1-yanvar holatida faoliyat yuritayotgan kichik korxonalar va mikrofirmalar soni dinamikasi (fermer va dehqon xo'jaliklarisiz), ming birlikda



2024- yilning 1-yanvar holatiga faoliyat yuritayotgan kichik korxonalar va mikrofirmalarning eng yuqori ulushga ega bo'lgan sohalar bo'yicha soni va ulushi



Faoliyat yuritayotgan kichik korxonalar va mikrofirmalar


Hududlar bo'yicha 1-yanvar holatiga faoliyat yuritayotgan kichik korxonalar va mikrofirmalar soni, birlikda

2022- y.		2023- y.
105 298	Toshkent sh	87 470
9 530	Uchtepa t	7 299
2 685	Bektemir t	2 471
12 842	Yunusobod t	10 414
11 956	Mirzo Ulug'bek t	10 218
8 434	Mirobod t	7 378
9 891	Shayxontohur t	7 874
10 770	Olmazor t	8 420
5 536	Sirg'ali t	5 051
9 245	Yakkasaroy t	7 718
8 635	Yashnabod t	7 688
2 429	Yangihayot t	2 414
13 345	Chilonzor t	10 525

2024-yil 1-yanvar holatiga faoliyat yuritayotgan kichik korxonalar va mikrofirmalar soni jami **87 470** tani, shundan yangi tashkil etilganlari **16 287** tani tashkil etdi.

2024-yilning 1-yanvar holatiga ko'ra hududlar bo'yicha faoliyat yuritayotgan kichik korxonalar va mikrofirmalarning eng ko'pi Chilonzor tumanida **10 304** tani yoki jamiga nisbatan **12,1 %** ni tashkil etdi.

1-yanvar holatiga faoliyat yuritayotgan kichik korxonalar va mikrofirmalar soni, birlikda


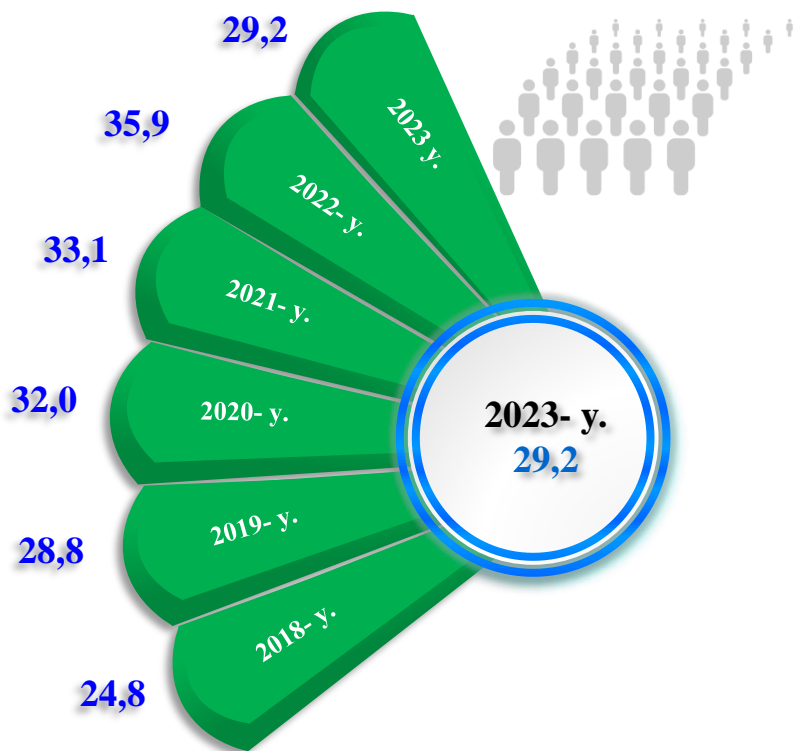


Kichik tadbirkorlik subyektlarining har ming aholiga nisbati

Hududlar kesimida faoliyat yuritayotgan kichik tadbirkorlik subyektlari sonining har 1000 aholiga nisbati, birlikda)*

Toshkent sh.	29,2
Uchtepa	24,6
Bektemir	42,5
Yunusobod	28,0
Mirzo-Ulug'bek	31,2
Mirobod	48,9
Shayxontohur	21,7
Olmazor	21,1
Sirg'ali	30,6
Yakkasaroy	59,3
Yashnobod	26,1
Yangiheyot	14,4
Chilonzor	38,5

Toshkent shahrida faoliyat yuritayotgan kichik tadbirkorlik subyektlari sonining har 1000 aholiga nisbati 1-yanvar holatiga, birlikda



2024-yil 1-yanvar holatiga faoliyat yuritayotgan kichik tadbirkorlik subyektlari soni har **1000** aholiga nisbatan **29,2** birlikni tashkil etib, bu ko'rsatkich 2018-yilga nisbatan **4,4** birlikka ko'paygan.

Hududlar kesimida kichik tadbirkorlik subyektlari sonining har **1000** aholiga nisbati eng yuqori ko'rsatkich Yakkasaroy tumanida **59,3** birlik, Mirobod tumanida **48,9** birlik, Bektemir tumanida **42,5** birlik, Chilonzor tumanida **38,5** birlik va Mirzo Ulug'bek tumanida **31,2** birlikka yetdi.

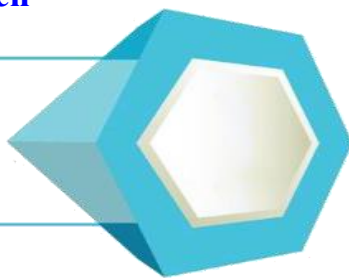
* Kichik korxonalar va mikrofirmalar (fermer va dehqon xo'jaliklarini qo'shgan holda)

Kichik tadbirkorlik subyektlarining har ming aholiga nisbati

Toshkent shahrida faoliyat yuritayotgan kichik tadbirkorlik subyektlari sonining har 1000 aholiga nisbati, birlikda

Eng yuqori ko'rsatkich

Yakkasaroy tumani
– 59,3 birlik.



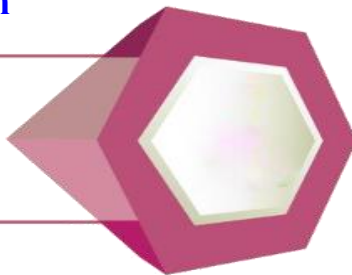
O'rta ko'rsatkich

Sirg'ali tumani
– 30,6 birlik.



Eng past ko'rsatkich

Yangiheyot tumani
– 14,4 birlik.



Kichik tadbirkorlik subyektlari sonining har 1000 aholiga nisbati tumanlar kesimida tahlil qilinganda eng yuqori ko'rsatkich Yakkasaroy tumanida **59,3** birlik, Mirobod tumanida **48,9** birlik, Bektemir tumanida **42,5** birlik, Chilonzor tumanida **38,5** birlik, Mirzo Ulug'bek tumanida **31,2** birlik, Sirg'ali tumanida **30,6** birlik birlik kuzatildi.

Tadbirkorlik faoliyati (kichik tadbirkorlik) – tadbirkorlik faoliyati subyektlari tomonidan qonun hujjatlariga muvofiq amalga oshiriladigan, o'zi tavakkal qilib va o'z mulkiy javobgarligi ostida daromad (foyda) olishga qaratilgan tashabbuskorlik faoliyatidir.

2024- yil 1-yanvar holatiga har 1000 aholiga nisbatan to'g'ri keladigan tadbirkorlik subyektlarining ko'p tashkil etgan shahar va tumanlar, birlikda

Yakkasaroy tumani

59,3

Bektemir tumani

42,5

Mirzo-Ulug'bek tumani

31,2

Mirobod tumani

48,9

Chilonzor tumani

38,5

Yangi tashkil etilgan kichik korxonalar va mikrofirmalar

Yanvar-sentabr oylarida hududlar bo'yicha yangi tashkil etilgan kichik korxonalar va mikrofirmalar, birlikda

2022- y. 2023- y.

13 990	Toshkent sh	16 287
1 110	Uchtepa	1 082
333	Bektemir	428
1 661	Yunusobod	1 877
1 681	Mirzo-Ulug'bek	2 016
1 158	Mirobod	1 447
1 285	Shayxontohur	1 331
1 273	Olmazor	1 510
793	Sirg'ali	1 001
1 199	Yakkasaroy	1 431
1 300	Yashnobod	1 566
489	Yangihayot	699
1 708	Chilonzor	1 899

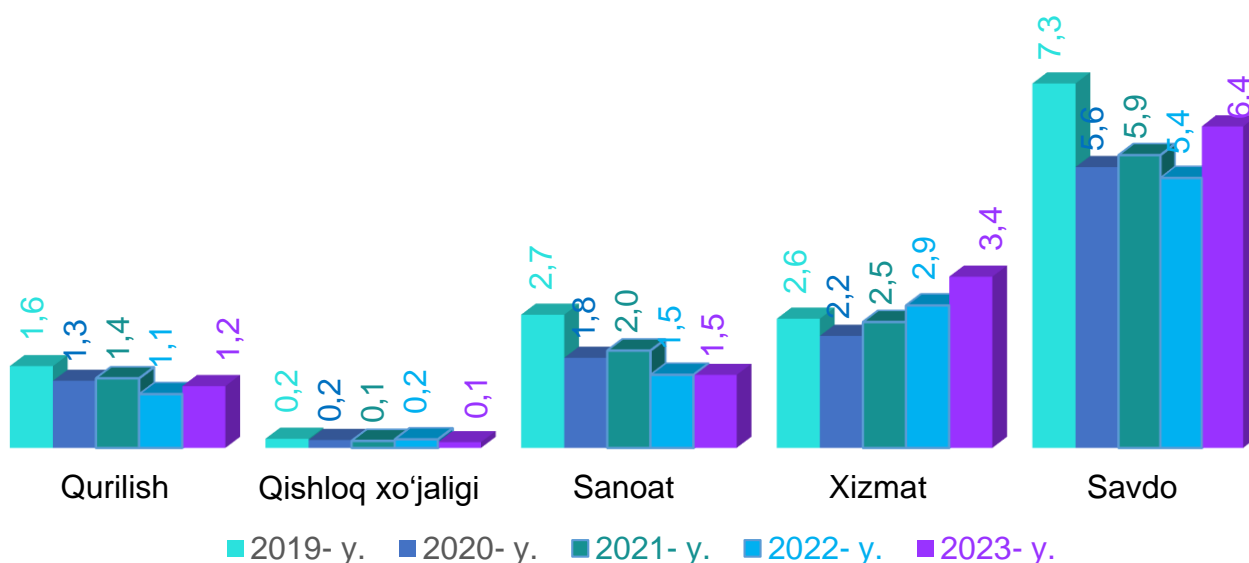
2023- yilning yanvar-dekabr oylarida yangi tashkil etilgan kichik korxonalar va mikrofirmalarning hududlar bo'yicha ulushi, % da

Mirzo-Ulug'bek	12,4
Chilonzor	11,7
Yunusobod	11,5
Yashnobod	9,6
Olmazor	9,3
Mirobod	8,9
Yakkasaroy	8,8
Shayxontohur	8,2
Uchtepa	6,6
Sirg'ali	6,1
Yangihayot	4,3
Bektemir	2,6


2023- yilning yanvar-dekabrda hududlar bo'yicha yangi tashkil etilgan kichik korxonalar va mikrofirmalarning jamiga nisbatan eng ko'p ulushi Mirzo Ulug'bek tumani – **12,4** %, Chilonzor – **11,7** %, Yunusobod tumani – **11,5** %, Yashnobod tumani – **9,6** %, Olmazor tumani – **9,3** %, Mirobod tumani – **8,9** %, Yakkasaroy tumani – **8,8** %, Shayxontohur tumani – **8,2** % hissalariga to'g'ri keldi.

Yangi tashkil etilgan kichik korxonalar va mikrofirmalar

Iqtisodiy faoliyat turlari bo'yicha yanvar-dekabr oylarida yangi tashkil etilgan kichik korxonalar va mikrofirmalar soni, ming birlik



Iqtisodiy faoliyat turlari kesimida 2019-2023- yillarning yanvar-dekabr davomida yangi tashkil etilgan kichik korxonalar va mikrofirmalar soni, birlik



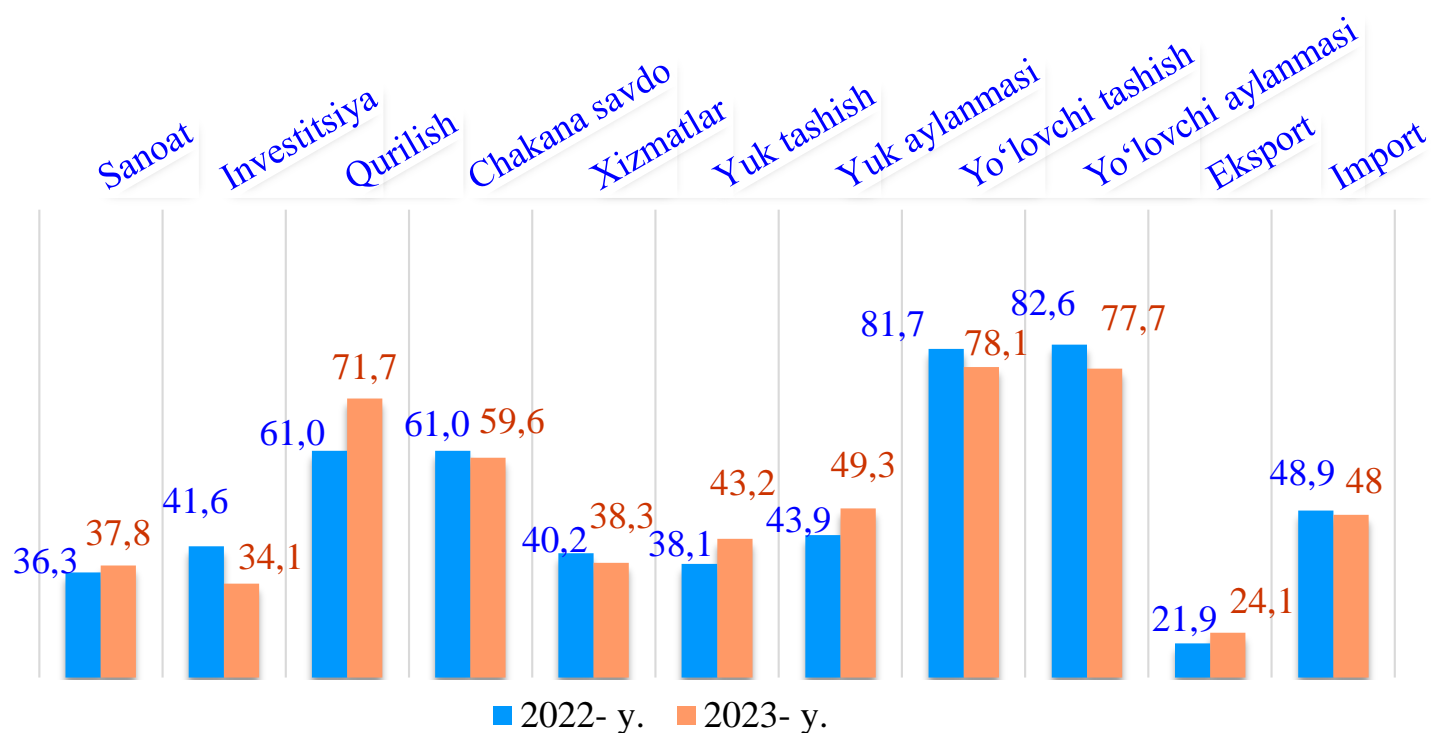
So'nggi yillarda O'zbekiston Respublikasi Prezidenti tomonidan kichik tadbirkorlik subyektlarini qo'llab - quvvatlash hamda ishbilarmonlik muhitini sifat jihatdan yaxshilash bo'yicha qabul qilingan qaror va farmonlari, shuningdek, bu sohaga berayotgan katta e'tiborlari natijasida Toshkent shahrida 2019-2023-yillarning yanvar-dekabr oylari davomida jami **16 278** ta kichik korxonalar va mikrofirmalar yangidan tashkil etildi. Yangi tashkil etilgan kichik korxonalar va mikrofirmalar sohalar kesimida tahlil qilinganda, eng ko'p yangi subyektlar savdo sohasida – **6 439** (yoki **39,5 %**) ta, xizmatlar sohasida – **3 433** (yoki **21,1 %**) ta, sanoat sohasida – **1 464** (yoki **9,0 %**) ta, qurilish sohasida – **1 239** (yoki **7,6 %**) ta hamda qishloq, o'rmon va baliqchilik xo'jaligida – **114** (yoki **0,7 %**) tani tashkil etgan.

Kichik tadbirkorlik subyektlarining asosiy iqtisodiy ko'rsatkichlari

Yanvar-sentabr oylarida kichik tadbirkorlikning asosiy ko'rsatkichlari, % da



■ 2022- y. ■ 2023- y.

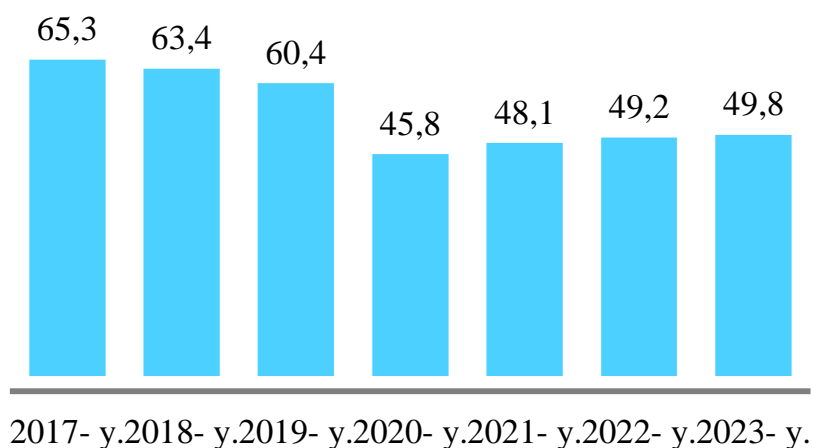


■ 2022- y. ■ 2023- y.

Kichik tadbirkorlik subyektlarining asosiy iqtisodiy ko'rsatkichlari

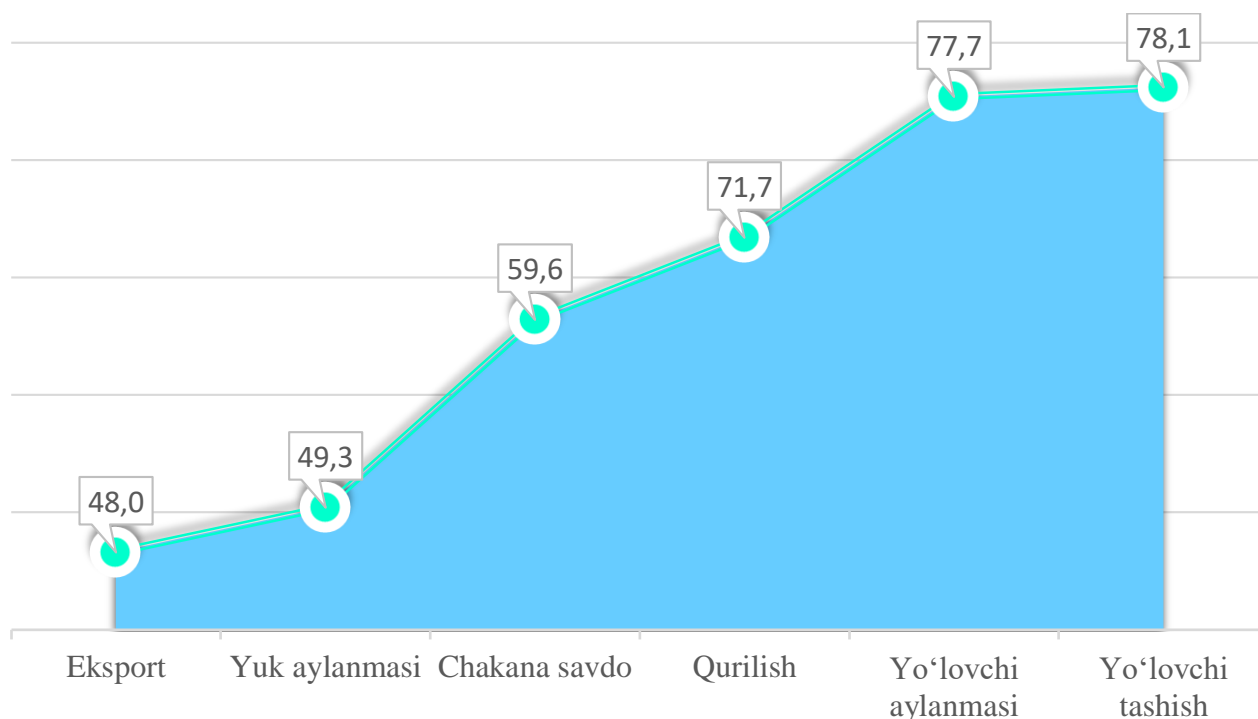
Kichik tadbirkorlik subyektlarining YAHM dagi ulushi dinamikasi (yanvar-dekabr oylarida), % da

2023-yilning yanvar-dekabrda YAHM tarkibida kichik tadbirkorlik subyektlarining ulushi **49,8** % ni tashkil qilib, 2022-yilning tegishli davriga nisbatan **0,6** punktga kamaygan. Kamayishining asosiy sababi, yirik tadbirkorlik subyektlarida qo'shilgan qiymat hajmining oshishi bilan ifodalanadi.



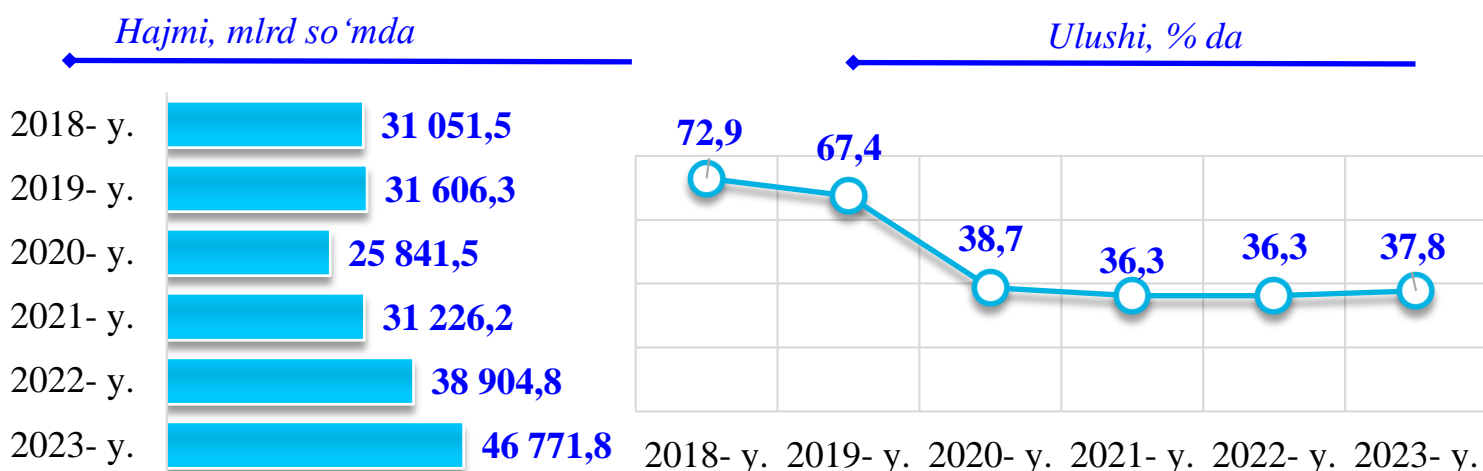
2023- yilning yanvar-dekabrda kichik tadbirkorlik subyektlarining eng yuqori ulushga ega bo'lgan tarmoqlari, % da

2023- yilning yanvar-dekabrda kichik tadbirkorlikning eng yuqori ulushlari yo'lovchi tashishda **78,1** % ni, yo'lovchi aylanmasida **77,7** % ni, qurilishda **71,7** % ni, chakana savdoda **59,6** % ni, yuk aylanmasida **49,3** %, importda **48,0** % ni tashkil etdi.

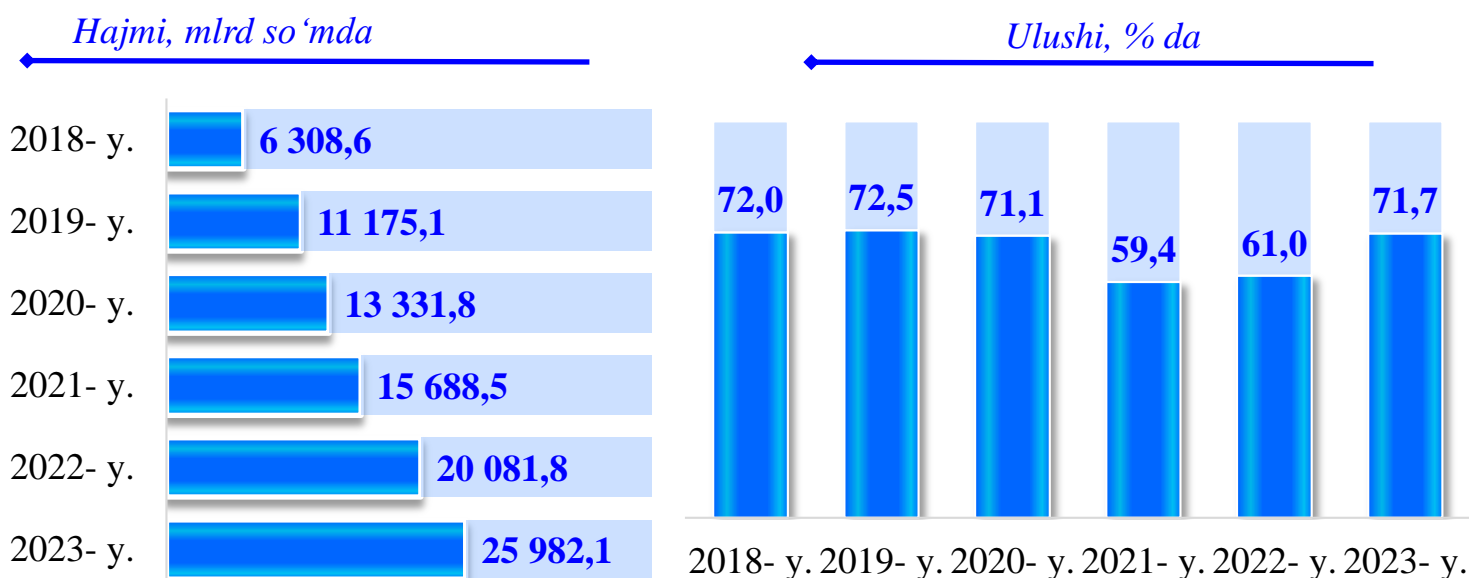


Kichik tadbirkorlik subyektlarining asosiy iqtisodiy ko'rsatkichlari (yanvar-dekabr oylarida)

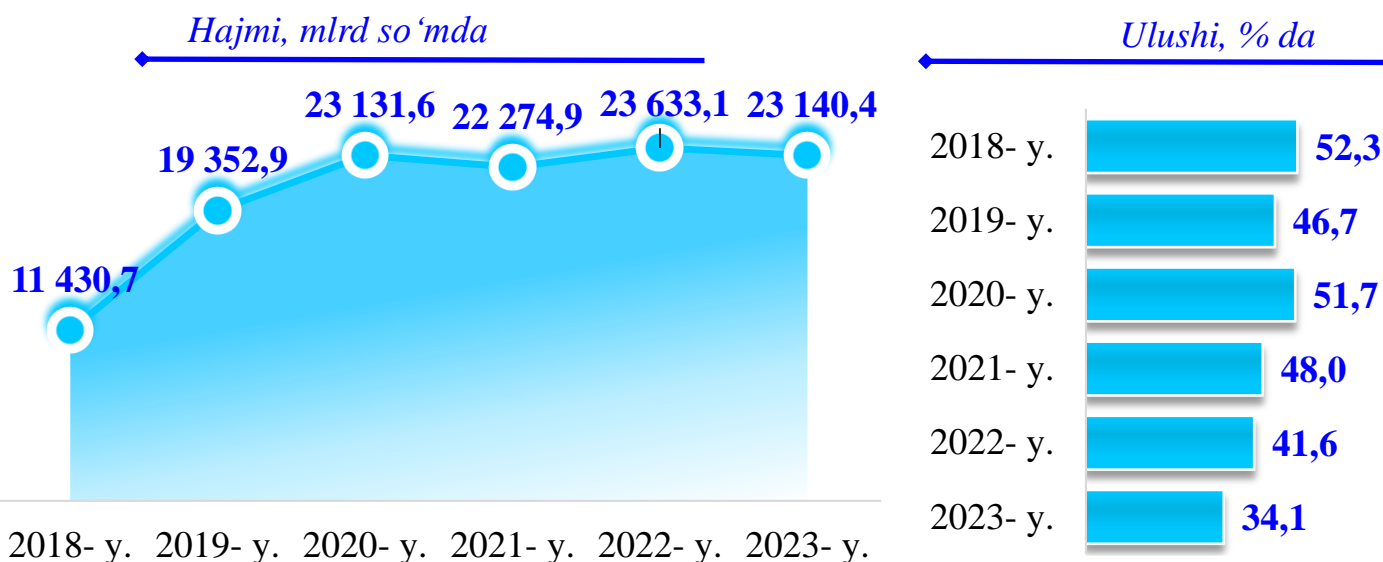
Kichik tadbirkorlik subyektlarida sanoat faoliyati



Kichik tadbirkorlik subyektlarida qurilish faoliyati

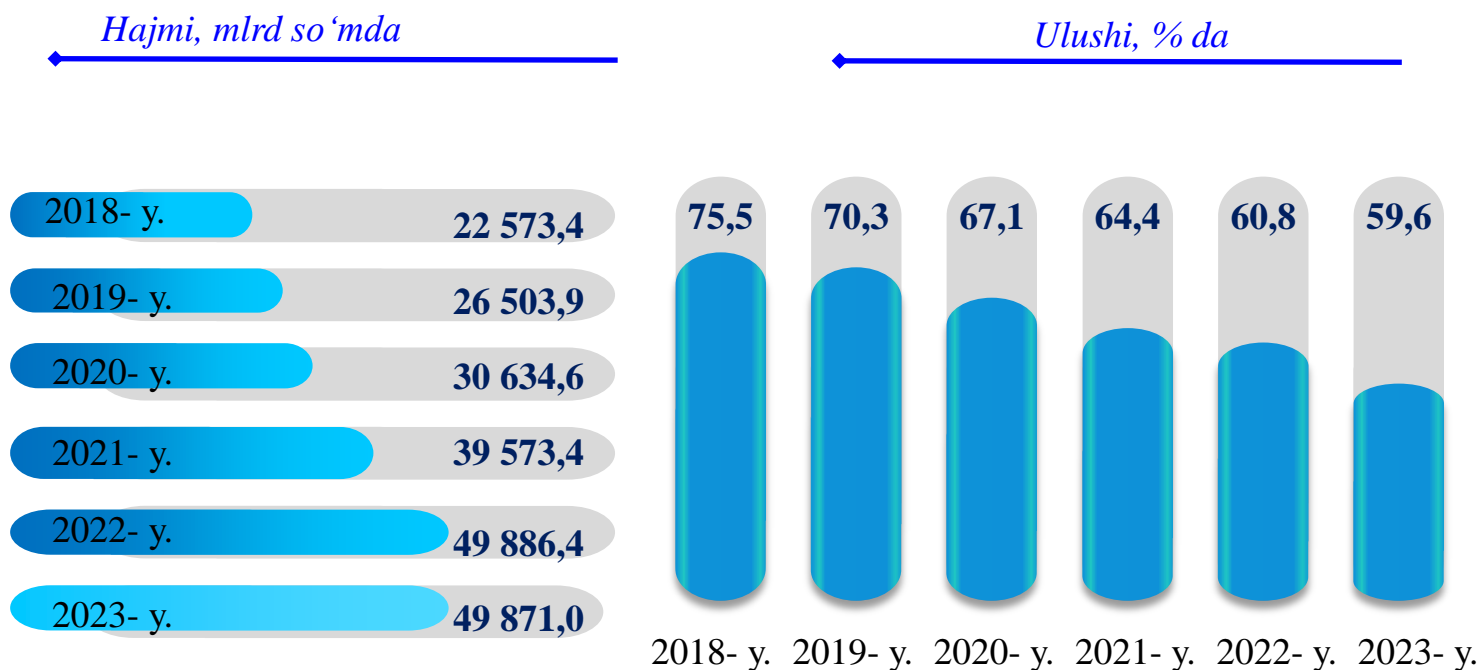


Kichik tadbirkorlik subyektlarida investitsiya faoliyati

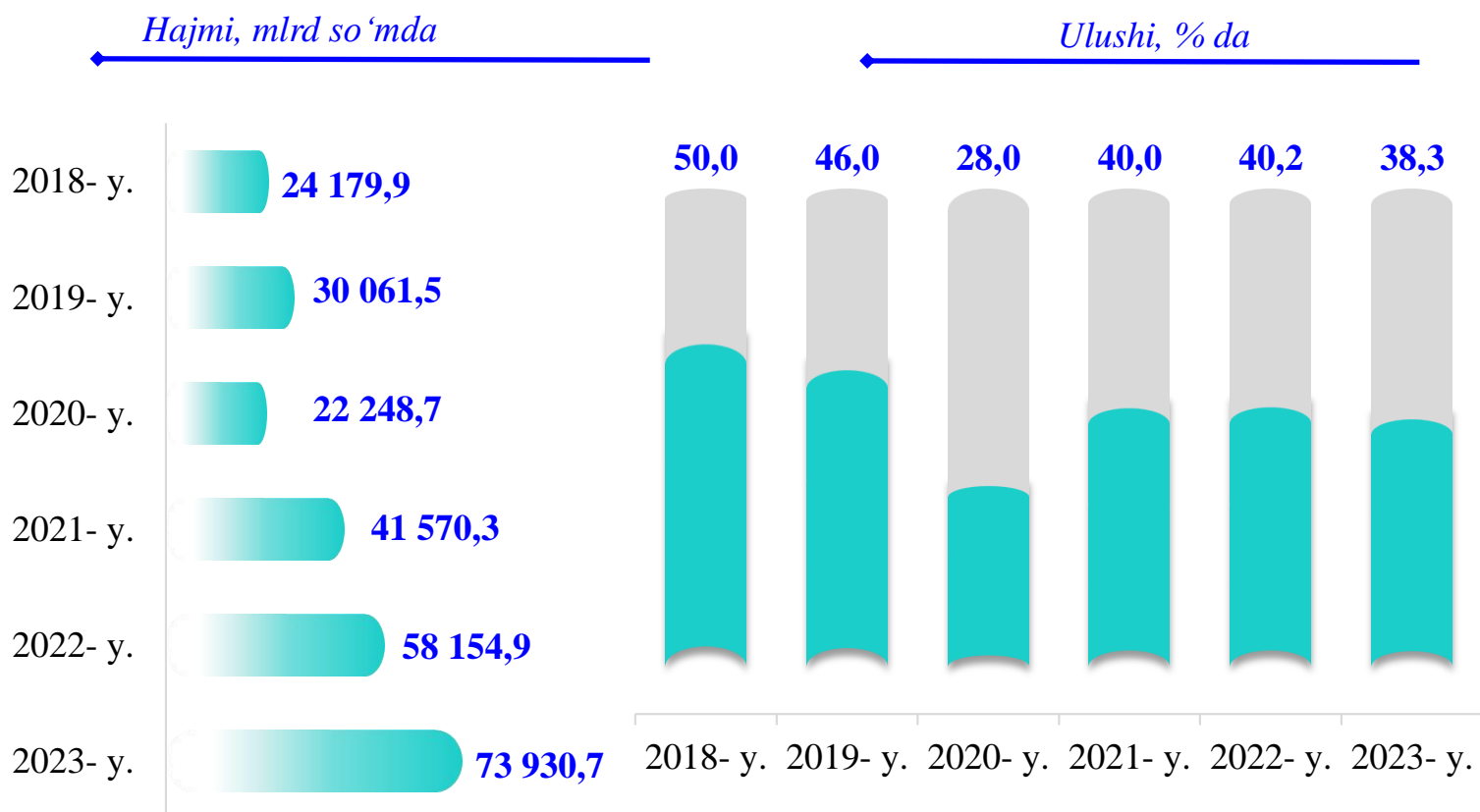


Kichik tadbirkorlik subyektlarining asosiy iqtisodiy ko'rsatkichlari (yanvar-dekabr oylarida)

Kichik tadbirkorlik subyektlarining chakana savdodagi faoliyati




Kichik tadbirkorlik subyektlarining xizmat ko'rsatishdagi faoliyati



Kichik tadbirkorlik subyektlarining sanoat faoliyati

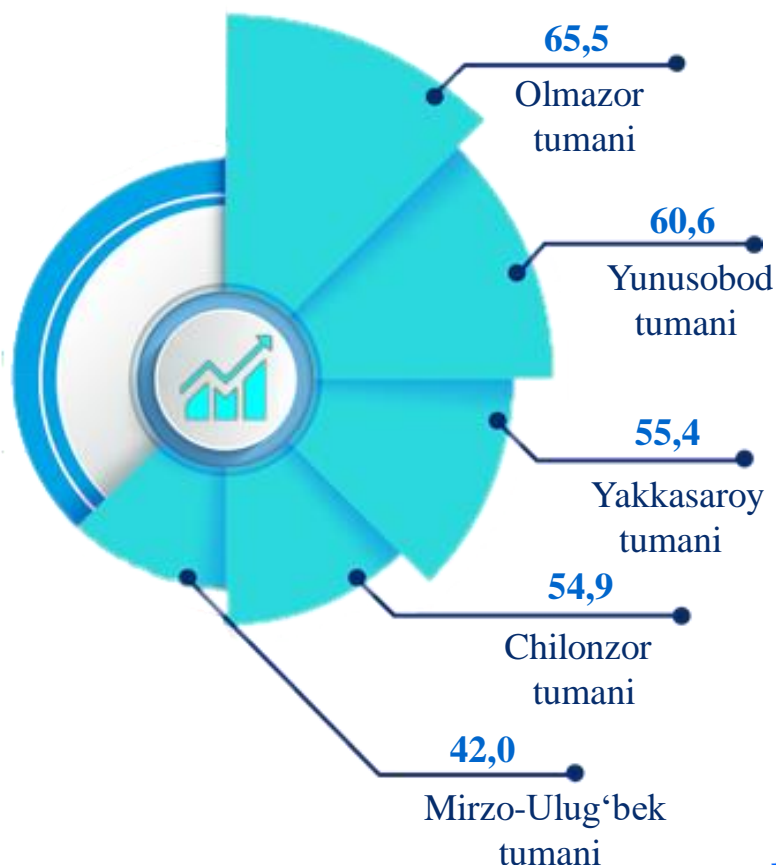
2023- yilning yanvar-dekabrida hududlar bo'yicha kichik tadbirkorlik subyektlari tomonidan sanoat mahsulotlari ishlab chiqarish hajmi, mlrd. so'm



2023-yilning yanvar-dekabrida kichik tadbirkorlik subyektlari tomonidan **46 771,8** mlrd. so'mlik sanoat mahsulotlari ishlab chiqarildi.

Tumanlar kesimida kichik tadbirkorlik subyektlarining eng ko'p sanoat mahsulotlari ishlab chiqarish hajmi Olmazor tumani (**6 686,9** mlrd. so'm), Chilonzor tumani (**5 235,2** mlrd. so'm), Yashnobod tumani (**5 093,8** mlrd. so'm), Sirg'ali tumani (**4 173,3** mlrd. so'm) va Yakkasaroy (**4 152,6** mlrd. so'm) tumanlari hissasiga to'g'ri keldi. Shayxontohur tumani (**2 466,5** mlrd. so'm) sanoat mahsulotlari ishlab chiqarish hajmi eng past bo'lib qolmoqda.

Kichik tadbirkorlik subyektlari tomonidan ishlab chiqarilgan sanoat mahsulotlari hajmida eng yuqori ulushga ega tumanlar, % da



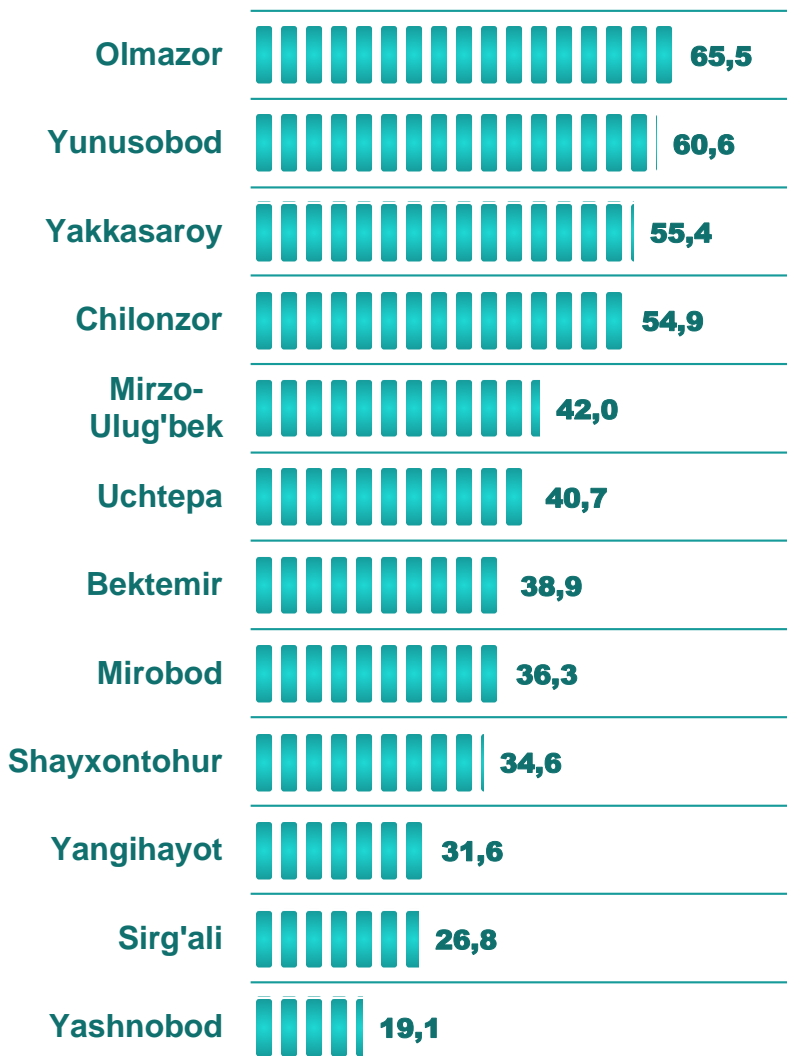
Kichik tadbirkorlik subyektlarining sanoat faoliyati

2018-2023- yillarning yanvar-dekabrda kichik tadbirkorlik subyektlari tomonidan sanoat mahsulotlari ishlab chiqarish hajmi dinamikasi, mlrd. so‘m

2023- yil yanvar-dekabrda sanoat ishlab chiqarishining umumiy hajmida kichik tadbirkorlikning ulushi 37,8 % ni tashkil etdi.




2023- yilning yanvar-dekabrda tumanlar kesimida kichik tadbirkorlikning jami sanoat mahsulotidagi ulushi, % da



Tumanlar kesimida kichik tadbirkorlikning jami sanoat mahsulotidagi eng yuqori ulushini Olmazor tumani (65,5 %), Yunusobod tumani (60,6 %), Yakkasaroy tumani (55,4 %), Chilonzor tumani (54,9 %), Mirzo-Ulug'bek tumani (42,0 %) va Uchtepa tumani (40,7 %) tashkil etdi.

Kichik tadbirkorlik subyektlarining qurilish faoliyati

2018-2023- yillarning yanvar-dekabrda kichik tadbirkorlik subyektlarining qurilishdagi hajmi va ulushi dinamikasi



2023- yilning yanvar-dekabrda tumanlar bo'yicha kichik tadbirkorlik subyektlarida bajarilgan qurilish ishlari hajmi va ulushi

Toshkent sh.	25 982,1	71,7
Bektemir	703,8	69,2
Mirzo-Ulug'bek	2 918,9	77,3
Mirobod	3 360,6	69,2
Olmazor	1 715,0	65,4
Sirg'ali	1 298,0	83,7
Uchtepa	1 185,6	74,2
Chilonzor	2 890,1	76,4
Shayxontohur	1 863,1	57,6
Yunusobod	3 552,3	62,6
Yakkasaroy	2 755,8	76,1
Yangihayot	1 352,3	75,1
Yashnobod	2386,9	88,6

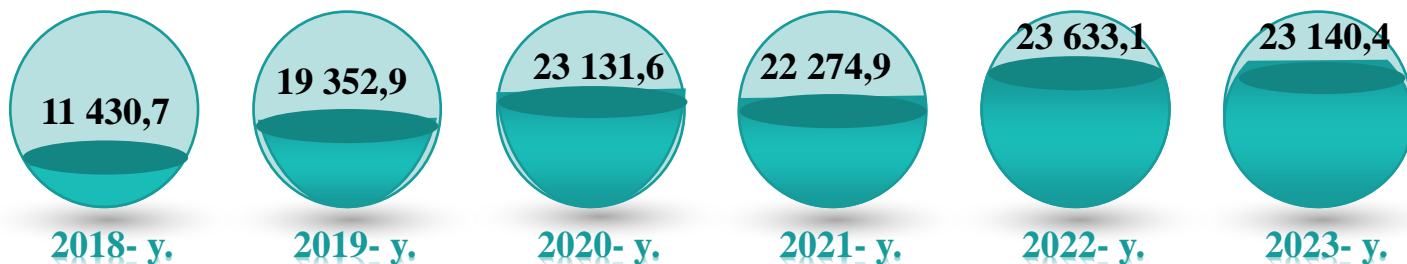
2023- yil yanvar-dekabr oylarida kichik tadbirkorlik subyektlari tomonidan amalga oshirilgan qurilish ishlari hajmi **25 982,1** mlrd so'mni yoki qurilish ishlari umumiy hajmining **71,7** % ini tashkil etdi. O'sish sur'ati 2022-yil yanvar-dekabr oylariga nisbatan **118,7** % ni tashkil qildi.

Tumanlar kesimida kichik tadbirkorlik subyektlarining eng ko'p bajarilgan qurilish ishlari hajmi Yunusobod (**3 552,3** mlrd. so'm), Mirobod (**3 360,6** mlrd. so'm), Mirzo-Ulug'bek (**2 918,9** mlrd. so'm), Chilonzor (**2 890,1** mlrd. so'm), Yakkasaroy (**2 755,8** mlrd. so'm), Yashnobod (**2 386,9** mlrd. so'm) hamda Shayxontohur (**1 863,1** mlrd. so'm) tumanlarida qayd etildi.

hajmi, mlrd. so'mda
 ulushi, % da

Kichik tadbirkorlik subyektlarining investitsiya faoliyati

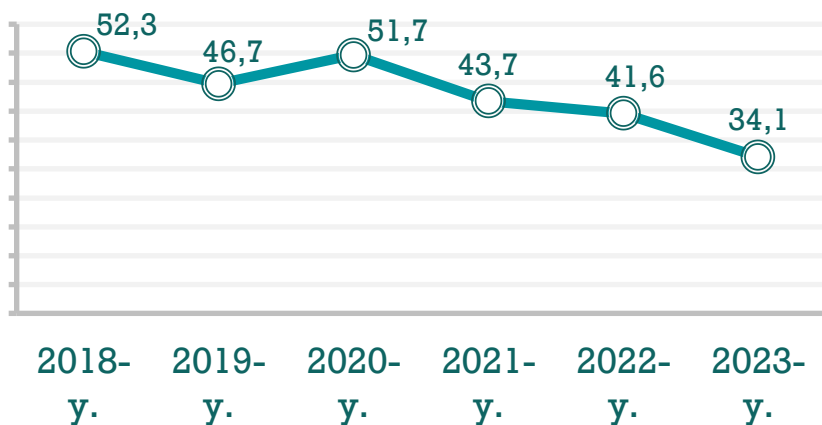
2018-2023- yillarning yanvar-dekabrida kichik tadbirkorlik subyektlarining investitsiya hajmining o'zgarish dinamikasi, mlrd. so'mda



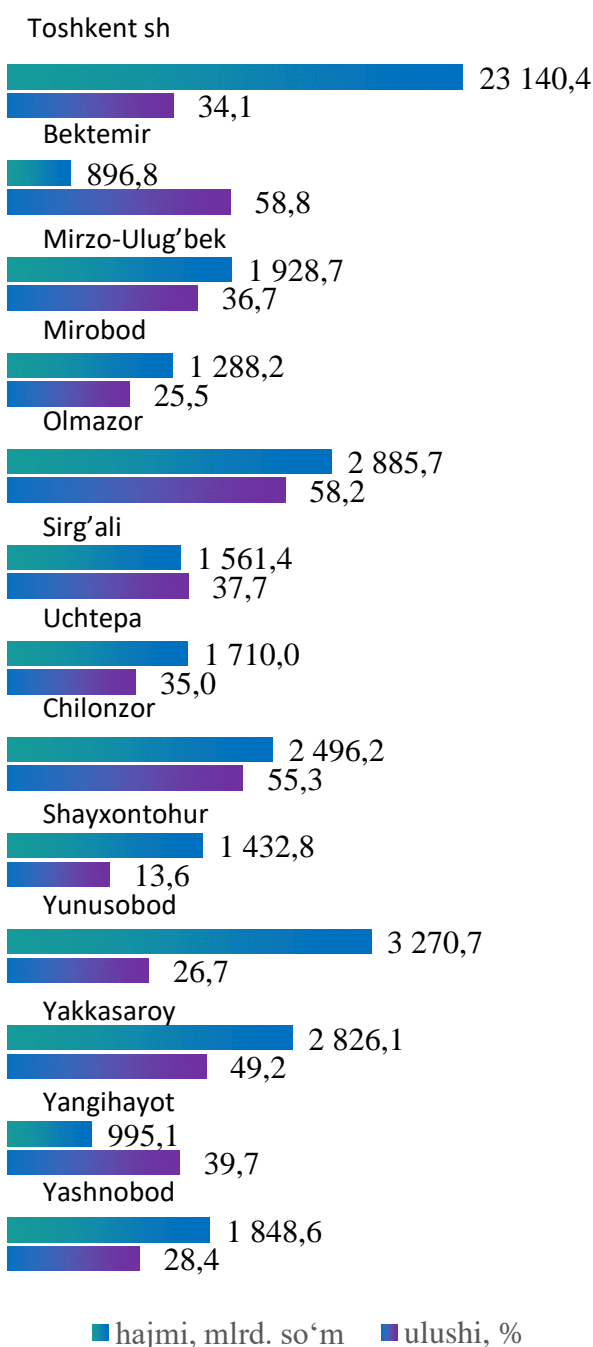
2023-yilning yanvar-dekabrida kichik tadbirkorlik subyektlari tomonidan asosiy kapitalga kiritilgan investitsiyalar hajmi **23 140,4** milliard so'mni yoki jami investitsiya hajmining **34,1 %** ini tashkil etdi. O'sish sur'ati 2022- yilning mos davriga nisbatan **90,4 %** ni tashkil qildi.

Tumanlar kesimida kichik tadbirkorlik subyektlarining eng yuqori asosiy kapitalga kiritilgan investitsiyalari hajmi Yunusobod (**3 270,7** mlrd. so'm), Olmazor (**2 885,7** mlrd. so'm), Yakkasaroy (**2 826,1** mlrd. so'm), Chilonzor (**2 496,2** mlrd. so'm), Mirzo-Ulug'bek (**1 928,7** mlrd. so'm), Yashnobod (**1 848,6** mlrd. so'm), Uchtepa (**1 710,0** mlrd. so'm) hamda Sirg'ali (**1 561,4** mlrd. so'm) tumanlarida qayd etildi.

2018-2023- yillarning yanvar-dekabrida kichik tadbirkorlik subyektlarining investitsiyadagi ulushi dinamikasi, % da



2023- yilning yanvar-dekabrida kichik tadbirkorlik subyektlarining investitsiya hajmi va ulushi



Kichik tadbirkorlik subyektlarining chakana savdo faoliyati

2018-2023- yillarning yanvar-dekabr oylarida kichik tadbirkorlik subyektlarining chakana savdodagi hajmi va ulushi dinamikasi



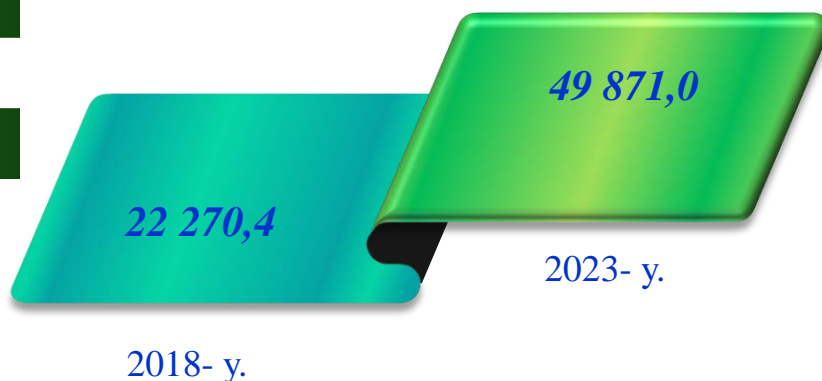
2023- yilning yanvar-dekabrda kichik tadbirkorlik subyektlarining chakana savdo tovar aylanmasi hajmi **49 871,0** mlrd. so'mni yoki umumiy chakana savdo tovar aylanmasining **59,6 %** ini tashkil etib, o'sish sur'ati 2022-yilning tegishli davriga nisbatan **106,7 %** ni tashkil qildi.

2023- yil yanvar-dekabr oylarida hududlar bo'yicha kichik tadbirkorlik subyektlarida chakana savdo tovar aylanmasi va ulushi

Toshkent sh.	49 871,0	59,6
Uchtepa	6 487,3	84,8
Bektemir	2 591,2	84,9
Yunusobod	6 603,4	69,6
Mirzo-Ulug'bek	3 585,2	54,5
Mirobod	2 886,4	43,9
Shayxontohur	3 766,9	44,5
Olmazor	4 059,2	60,2
Sirg'ali	2 020,8	48,4
Yakkasaroy	4 783,6	61,1
Yashnobod	4 082,9	59,5
Yangihayot	849,8	60,8
Chilonzor	8 154,4	54,9

Tumanlar kesimida kichik tadbirkorlik subyektlarining eng ko'p chakana savdo tovar aylanmasi hajmi Chilonzor (**8 154,4** mlrd. so'm), Yunusobod (**6 603,4** mlrd. so'm), Uchtepa (**6 487,3** mlrd. so'm), Yakkasaroy (**4 783,6** mlrd. so'm), Yashnobod (**4 082,9** mlrd. so'm), Olmazor (**4 059,2** mlrd. so'm) va Shayxontohur (**3 766,9** mlrd. so'm) tumanlari hissasiga to'g'ri keldi.

2018 va 2023- yillarning yanvar-dekabrda kichik tadbirkorlik subyektlarining chakana savdodagi hajmining o'zgarishi, mlrd. so'm

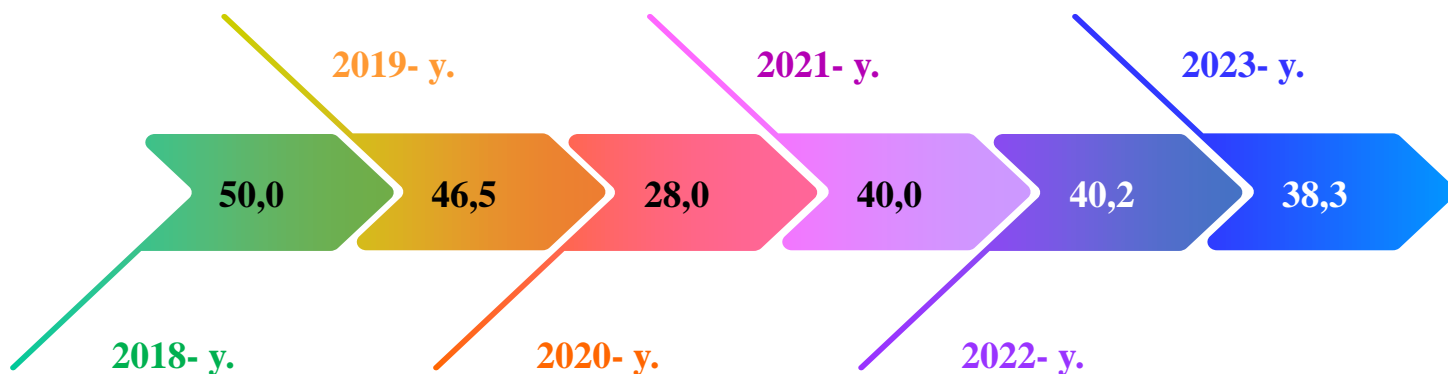


hajmi, mlrd. so'mda

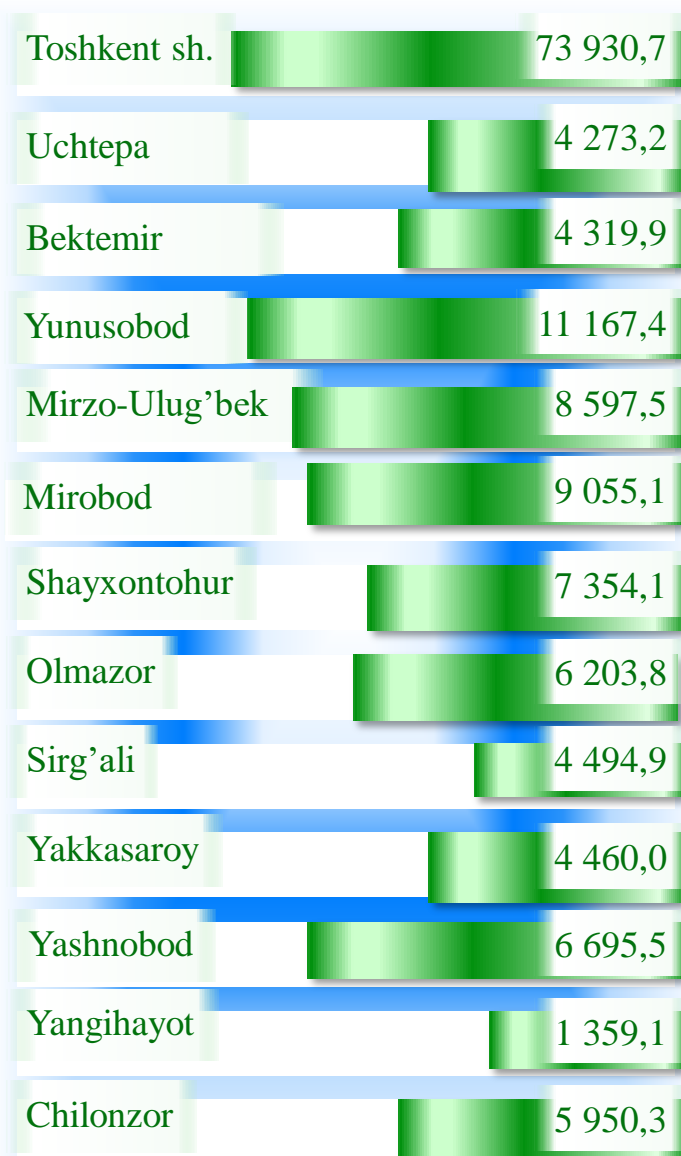
ulushi, % da

Kichik tadbirkorlik subyektlarining xizmat ko'rsatish faoliyati

2018-2023- yillarning yanvar-dekabr oylarida kichik tadbirkorlik subyektlarining ko'rsatilgan xizmatlar hajmidagi ulushi dinamikasi, % da



2023- yilning yanvar-dekabrda tumanlar bo'yicha kichik tadbirkorlik subyektlarida xizmat ko'rsatish hajmi, mlrd. so'mda



2023- yil yanvar-dekabr oylarida kichik tadbirkorlik subyektlari tomonidan **73 930,2** mlrd. so'mlik xizmatlar ko'rsatildi yoki ko'rsatilgan xizmatlar umumiy hajmining **38,3 %** ini tashkil qildi va o'sish sur'ati 2022-yil yanvar-dekabr oylariga nisbatan **112,9 %** ni tashkil qildi.

Tumanlar kesimida kichik tadbirkorlik subyektlarining eng ko'p xizmatlar hajmi Yunusobod (**11 167,4** mlrd. so'm), Mirobod (**9 055,1** mlrd. so'm), Mirzo-Ulug'bek (**8 597,5** mlrd. so'm), Shayxontohur (**7 354,1** mlrd. so'm), Yashnobod (**6 695,5** mlrd. so'm), Olmazor (**6 203,8** mlrd. so'm) va Chilonzor (**5 950,3** mlrd. so'm) tumanlar hissasiga to'g'ri keldi.

Kichik tadbirkorlik subyektlarining xizmat ko'rsatish faoliyati

Xizmatlar sohasida kichik tadbirkorlik subyektlarining eng yuqori ulushga ega bo'lgan turlari
(yanvar-sentabr oylarida)

29 899,0	Savdo xizmatlari	40,4
17 625,4	Transport xizmatlari	23,8
5 932,9	Boshqa xizmatlar	8,0
4 453,6	Yashash va ovqatlanish xizmatlari	6,0
4 143,6	Aloqa va axborotlashtirish xizmatlar	5,6
3 100,9	Ko'chmas mulk bilan bog'liq xizmatlar	4,2
2 264,8	Ijara xizmatlar	3,1
1 503,8	Sog'liqni saqlash sohasidagi xizmatlar	2,0
1 334,5	Shaxsiy xizmatlar	1,8
1 163,7	Ta'lim sohasidagi xizmatlar	1,6
1 017,7	Me'morchilik, muhandislik izlanishlari, texnik sinovlar va tahlil sohasidagi xizmatlar	1,4
787,5	Moliyaviy xizmatlar	1,1
789,3	Kompyuterlar va maishiy tovarlarni ta'mirlash bo'yicha xizmatlar	1,0

Hajmi, mlrd. so'mda

Ulushi, foizda

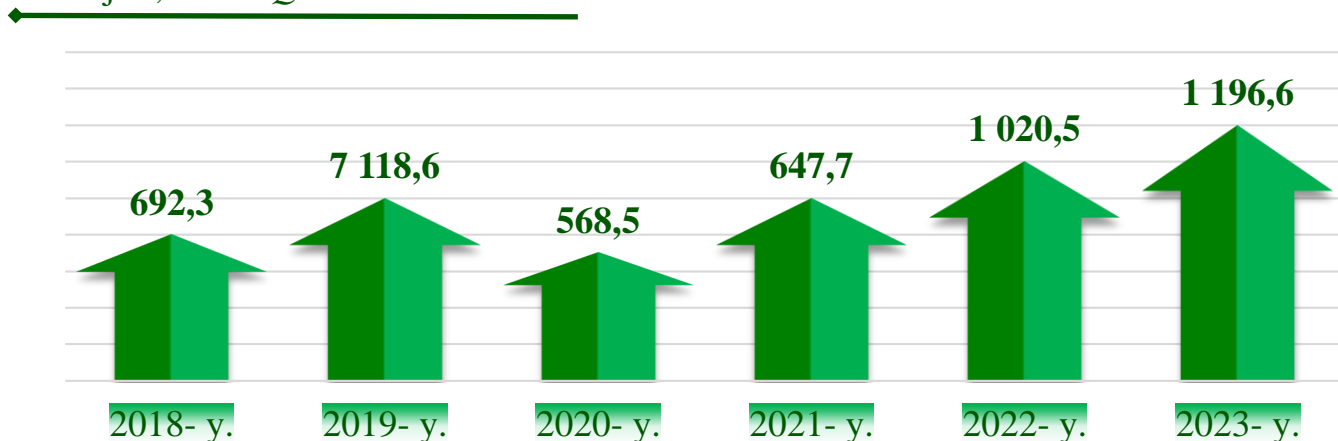
Yuqoridagi diagramma ma'lumotlariga ko'ra, xizmatlar sohasida kichik tadbirkorlik subyektlarining eng yuqori ulushi savdo xizmatlarida – **40,4 % (29 899,0 mlrd. so'm)**, transport xizmatlarida – **23,8 % (17 625,4 mlrd. so'm)**, boshqa xizmatlar – **8,0 % (5 932,9 mlrd. so'm)** hamda yashash va ovqatlanish xizmatlarida **6,0 % (4 453,6 mlrd. so'm)**ni tashkil etdi.

Kichik biznes subyektlarining xizmatlar sohasida eng kichik ulushi kompyuter va maishiy tavarlarni ta'mirlash bo'yicha xizmatlarda **1,0 % (789,3 mlrd so'm)** kuzatildi.

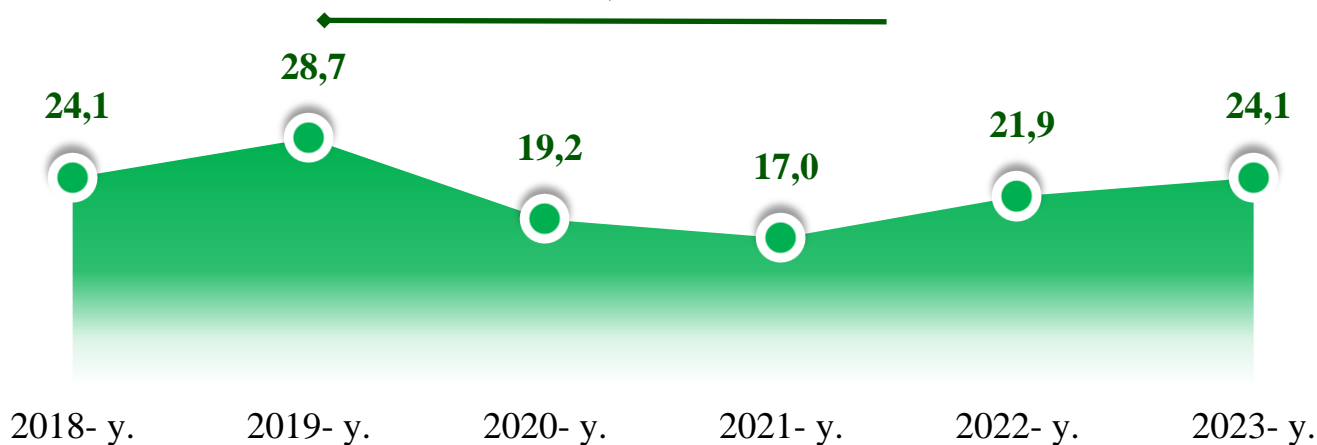
Kichik tadbirkorlik subyektlarining tashqi savdo faoliyati (yanvar-dekabr oylarida)

Kichik tadbirkorlik subyektlarining eksport faoliyati

Hajmi, mln. AQSH dol.



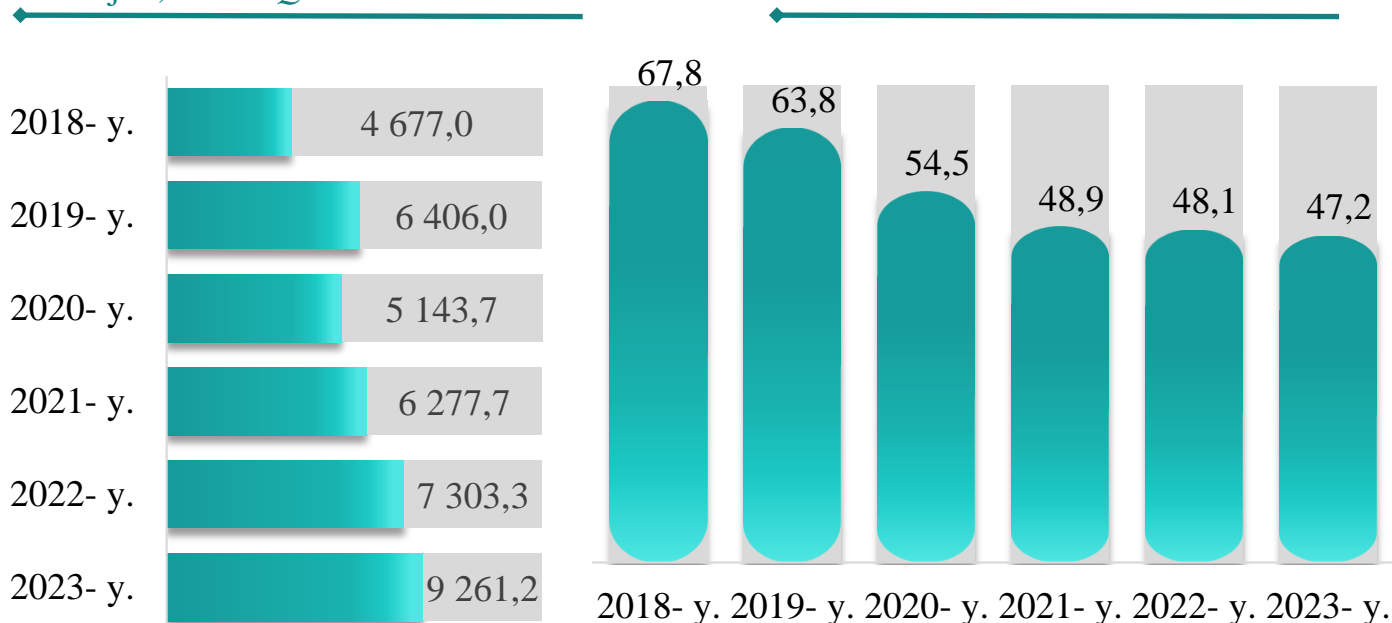
Ulushi, % da



Kichik tadbirkorlik subyektlarining import faoliyati

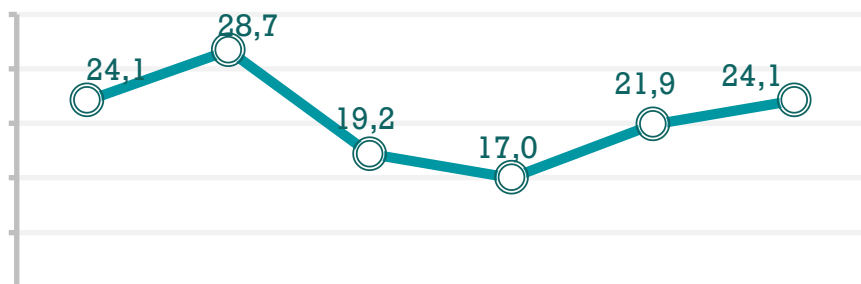
Hajmi, mln. AQSH dol.

Ulushi, % da



Kichik tadbirkorlik subyektlarining eksport faoliyati

2018-2023- yillarning yanvar-dekabrda kichik tadbirkorlik subyektlarining mahsulotlar (ishlar va xizmatlar) eksporti hajmidagi ulushi dinamikasi, % da



2018- y. 2019- y. 2020- y. 2021- y. 2022- y. 2023- y.

2023- yilning yanvar-dekabrda kichik tadbirkorlik subyektlari tomonidan amalga oshirilgan mahsulot (ishlar va xizmatlar) eksportining hajmi va ulushi

Toshkent sh.	1 199,6	24,1
Uchtepa	67,9	47,0
Bektemir	39,5	52,5
Yunusobod	91,2	19,0
Mirzo-Ulug'bek	72,1	44,2
Mirobod	65,6	6,3
Shayxontohur	90,6	16,3
Olmazor	135,0	54,5
Sirg'ali	74,9	18,8
Yakkasaroy	118,9	15,1
Yashnobod	133,0	32,7
Yangihayot	47,2	32,5
Chilonzor	93,1	26,0

hajmi, mln. AQSH dollar

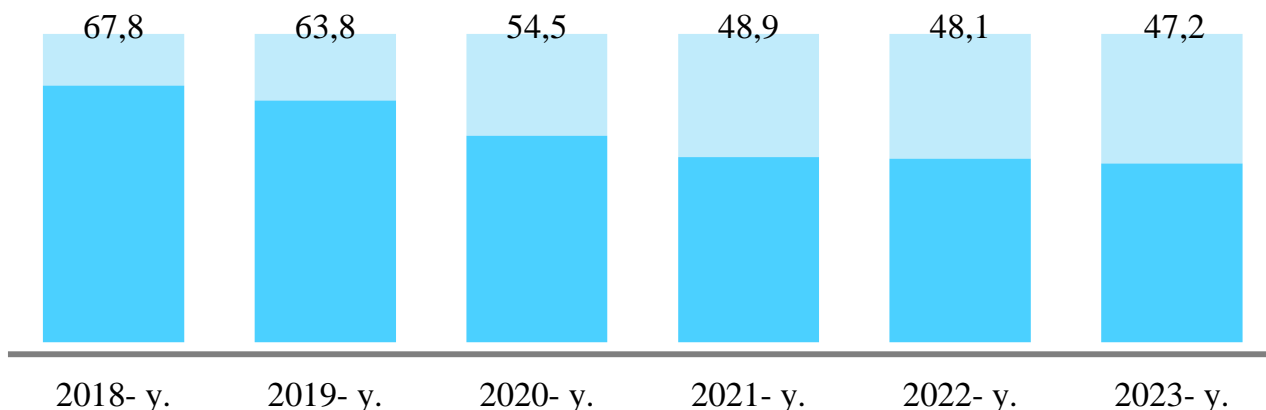
ulushi, % da

2023- yilning yanvar-dekabrda kichik biznes subyektlari tomonidan amalga oshirilgan mahsulot (ishlar va xizmatlar) eksporti hajmi **1 199,6** million AQSH dollarini yoki umumiy eksport hajmining **24,1** % ini tashkil etdi.

2023- yilning yanvar-dekabrda tumanlar bo'yicha kichik tadbirkorlik subyektlari tomonidan amalga oshirilgan mahsulot (ishlar va xizmatlar) eksportining jamiga nisbatan eng ko'p ulushi Olmazor tumanida – **54,5** %, Bektemir tumanida – **52,5** %, Uchtepa tumanida – **47,0** %, Mirzo-Ulug'bek tumanida – **44,2** %, Yashnobod tumanida – **32,7** %, Yangihayot tumanida – **32,5** %, Chilonzor tumanida – **26,0** %, ni tashkil qildi. Eng past ko'rsatkich Mirobod tumanida – **6,3** % ni tashkil etdi.

Kichik tadbirkorlik subyektlarining import faoliyati

2018-2023- yillarning yanvar-dekabrida kichik tadbirkorlik subyektlarining mahsulotlar (ishlar va xizmatlar) importi hajmidagi ulushi dinamikasi, % da



2023- yilning yanvar-dekabrida kichik biznes subyektlari tomonidan amalga oshirilgan mahsulot (ishlar va xizmatlar) importining hajmi **9 261,2** million AQSH dollarini yoki jami importning **48,0** % ini tashkil etdi.

2023- yilning yanvar-dekabrida kichik tadbirkorlik subyektlari tomonidan amalga oshirilgan mahsulotlar (ishlar va xizmatlar) importining jami importdagi ulushi, % da

2023- yilning yanvar-dekabrida hududlar bo'yicha kichik tadbirkorlik subyektlari tomonidan amalga oshirilgan mahsulotlar (ishlar va xizmatlar) importining jami importga nisbatan eng yuqori ulushi Uchtepa tumanida – **67,1** %, Yakkasaroy tumanida – **59,4** %, Olmazor tumanida – **55,4** %, Mirobod tumanida – **51,8** %, Shayxontoxur tumanida – **49,9** %, Sirg'ali tumanida – **48,1** %, hamda Yangihayot tumanida **46,2** % ni tashkil etdi.

Toshkent sh	48,0
Uchtepa	67,3
Yakkasaroy	59,4
Shayxontohur	49,9
Olmazor	55,4
Yashnobod	49,4
Mirobod	51,8
Bektemir	43,3
Sirg'ali	48,1
Yangihayot	46,2
Chilonzor	38,6
Mirzo-Ulug'bek	41,8
Yunusobod	36,3
	10,3

Kichik tadbirkorlik subyektlarining transport faoliyati



43,2 %

Yuk
tashishda

2023- yilning yanvar-dekabrida avtomobil transportida yuk tashishning umumiy hajmida kichik tadbirkorlikning ulushi **43,2 %** ni tashkil etdi. 2022-yilning tegishli davriga nisbatan o‘shish sur‘ati **100,3 %** ni tashkil qildi.



49,3 %

Yuk
aylanmasida

2023- yilning yanvar-dekabrida, avtomobil transportida yuk aylanmasining umumiy hajmida kichik tadbirkorlikning ulushi **49,3 %** ni tashkil etgan bo‘lib, 2022-yilning tegishli davriga nisbatan o‘shish sur‘ati **108,6 %** ni tashkil qildi.



78,1 %

Yo‘lovchi
tashishda

2023-yilning yanvar-dekabrida, avtomobil transportida yo‘lovchi tashish xizmatlarining umumiy hajmida kichik tadbirkorlikning ulushi **78,1 %** ni tashkil etib, 2022-yilning tegishli davriga nisbatan o‘shish sur‘ati **107,6 %** ni tashkil qildi.



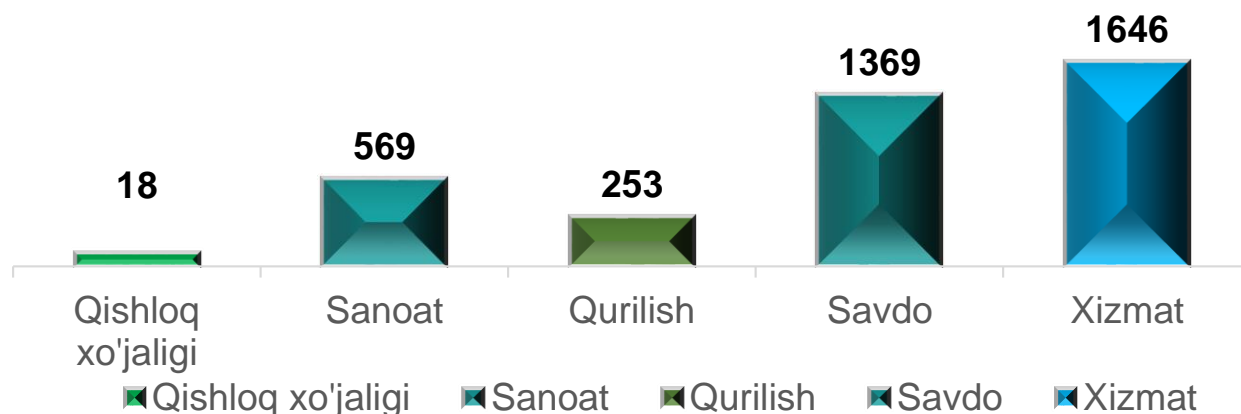
77,7 %

Yo‘lovchi
aylanmasida

2023- yilning yanvar-dekabrida, avtomobil transporti yo‘lovchi aylanmasining umumiy hajmida kichik tadbirkorlikning ulushi **77,7 %** ni tashkil etib, 2022-yilning tegishli davriga nisbatan o‘shish sur‘ati **102,7 %** ni tashkil qildi.

Kichik korxonalar va mikrofirmalarning tanlanma kuzatuvlari

2023- yil IV chorak bo'yicha tanlanma kuzatuvda ishtirok etgan kichik korxonalar va mikrofirmalarning iqtisodiy faoliyat turlari bo'yicha taqsimlanishi, birlikda

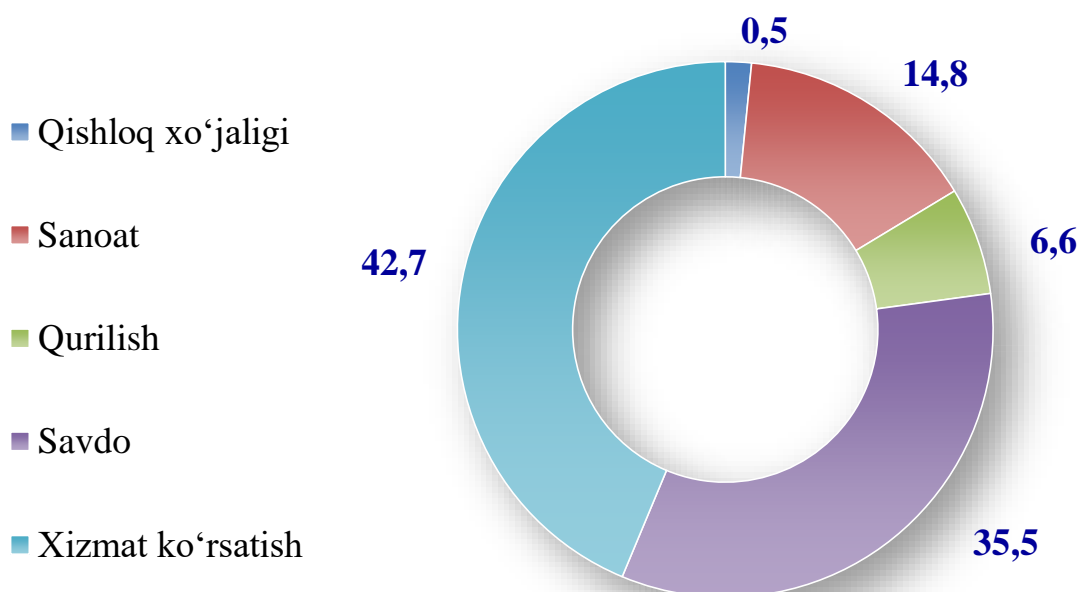


2023- yil IV chorak yakunlariga ko'ra, kichik korxonalar va mikrofirmalar o'rtasida tanlanma kuzatuvlar o'tkazildi.

Ushbu so'rovnoma 3 855 ta kichik korxonalar va mikrofirmalar ishtirok etdi. Ularning 1 352 (35,1 %) tasi iqtisodiy vaziyatni qulay deb baholadi. 2 160 (56,0 %) ta subyektlar iqtisodiy vaziyatni qoniqarli deb baholadi. Qolgan 343 (8,9 %) ta subyektlar iqtisodiy vaziyatni qoniqarsiz deb baholagan.

Iqtisodiy faoliyat turlari bo'yicha kuzatuvda ishtirok etgan kichik korxonalar va mikrofirmalarning taqsimlanishi (ulushi) xizmatlar sohasida – 42,7 % (1 646 ta), savdoda – 35,5 % (1 369 ta), sanoatda – 14,8 % (569 ta), qurilishda – 6,6 % (253 ta), qishloq, o'rmon va baliqchilik xo'jaligida – 0,5 % (18 ta)ni tashkil etdi.

2023- yil IV chorak bo'yicha tanlanma kuzatuvda ishtirok etgan kichik korxonalar va mikrofirmalarning iqtisodiy faoliyat turlari bo'yicha taqsimlanishi, % da



Kichik korxonalar va mikrofirmalarning tanlanma kuzatuvlari

2023- yil IV chorak bo'yicha kuzatuvda ishtirok etgan kichik korxonalar va mikrofirmalarning tumanlar bo'yicha taqsimlanishi

370	Uchtepa	9,1
141	Bektemir	3,7
427	Yunusobod	11,1
444	Mirzo-Ulug'bek	11,5
319	Mirobod	8,3
323	Shayxontohur	8,4
356	Olmazor	9,2
225	Sirg'ali	5,8
380	Yakkasaroy	9,9
354	Yashnobod	9,2
437	Chilonzor	11,3
99	Yangihayot	2,6

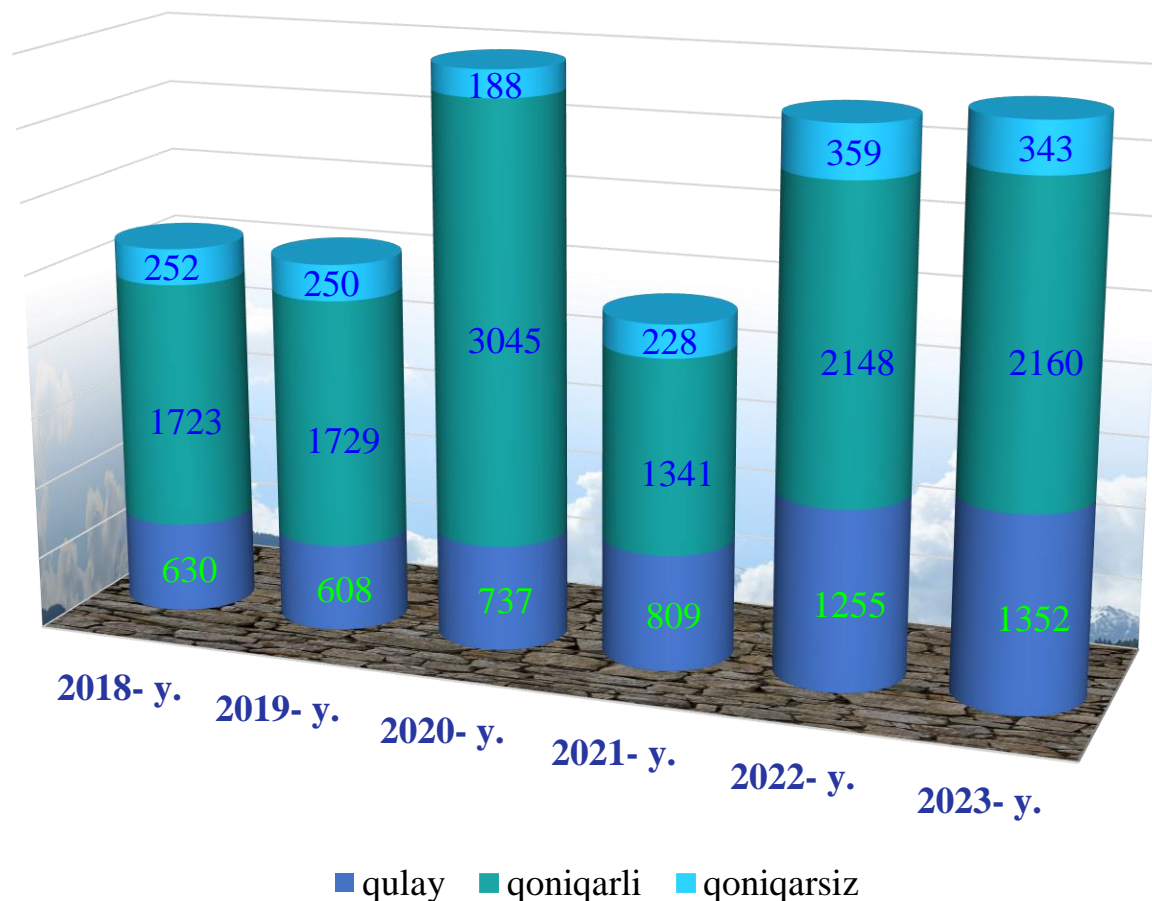
Soni, birlikda (ta)

Ulushi, foizda

Tumanlar kesimida kichik tadbirkorlik subyektlarining eng ko'p kuzatuvda ishtirok etgan kichik korxonalar va mikrofirmalar Mirzo-Ulug'bek (**444** ta), Chilonzor (**437** ta), Yunusobod (**427** ta), Yakkasaroy (**380** ta) tumanlari hissasiga to'g'ri keldi.

Kichik korxonalar va mikrofirmalarning tanlanma kuzatuvlari

Kichik tadbirkorlik subyektlarining 2018-2023- yillarning IV choragi uchun umumiy iqtisodiy holatini baholanishi dinamikasi(joriy davrga nisbatan), birlik



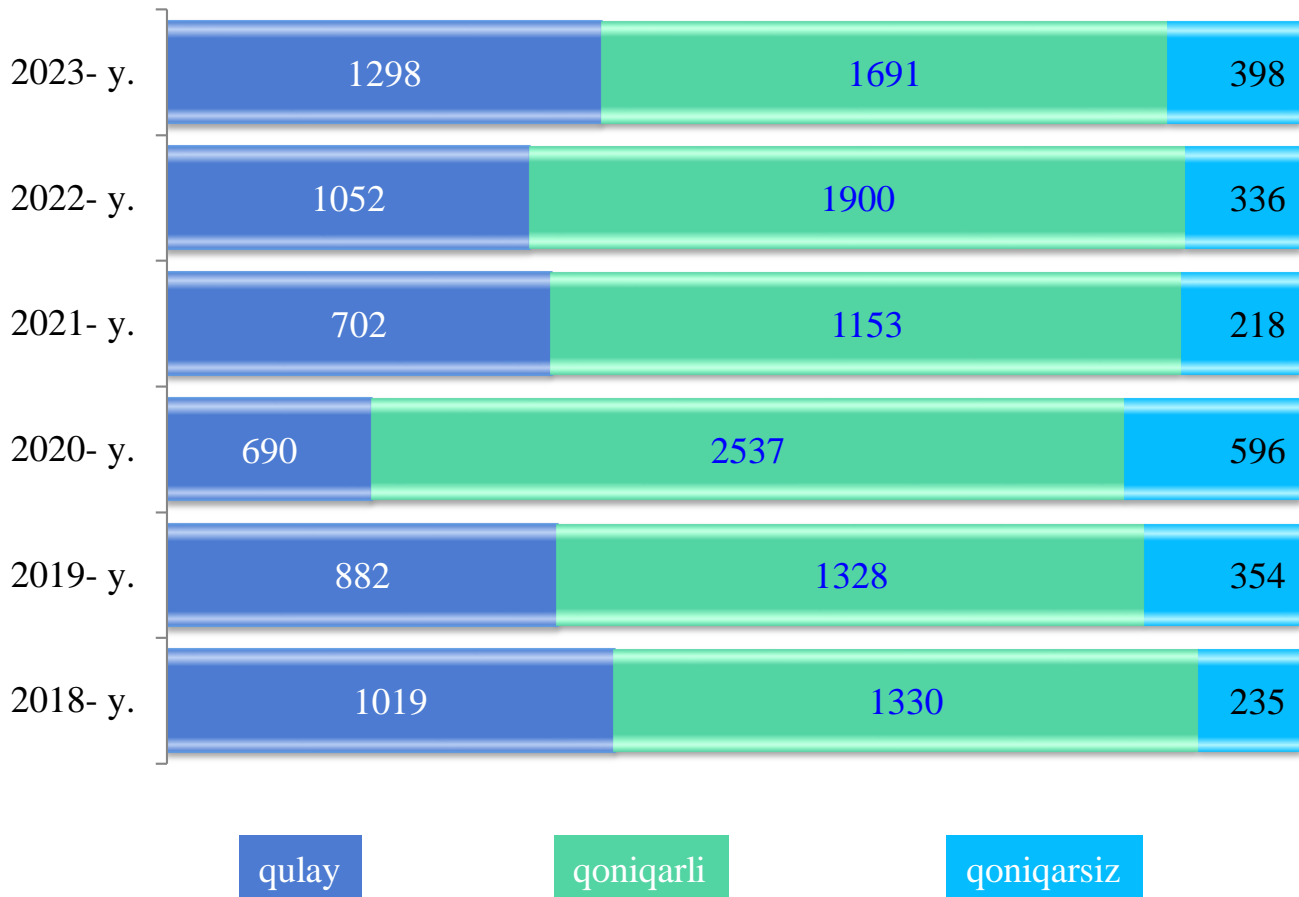
Kichik korxonalar va mikrofirmalar faoliyati natijalari bo'yicha o'tkaziladigan tanlanma kuzatuv ma'lumotlari natijasi bo'yicha kichik korxonalar va mikrofirmalarning ishbilarmonlik muhiti holati tahlil qilinganda, korxonalar tomonidan o'zlarining umumiy iqtisodiy vaziyatini joriy davr uchun qulay deb baholagan korxonalarning soni 2018-yilning IV choragida **630** tani tashkil etgan bo'lsa, bu ko'rsatkich 2023-yilning IV choragiga kelib esa **1 352** taga yetgan yoki 2018-yilning IV choragiga nisbatan **722** taga oshgan.

Shuningdek, iqtisodiy vaziyatini qoniqarli deb baholagan korxonalarning soni 2018-yilda **1 723** ta bo'lgan bo'lsa, bu ko'rsatkich 2023-yilning yanvar-dekabrida **2 160** ta yoki **437** taga oshgan.

O'z nabatida, iqtisodiy vaziyatini qoniqarsiz deb hisoblagan korxonalarning ulushi esa 2018-yilda **252** tani tashkil etgan bo'lsa, 2023-yilga kelib **343** tani tashkil etgan va bu ko'rsatkich 2018-yilga nisbatan **91** taga oshgan.

Kichik korxonalar va mikrofirmalarning tanlanma kuzatuvlari

Kichik tadbirkorlik subyektlarining 2018-2023- yillarning IV choragida umumiy iqtisodiy holatini baholaganlar soni (o'tgan yilning tegishli davriga nisbatan), birlik



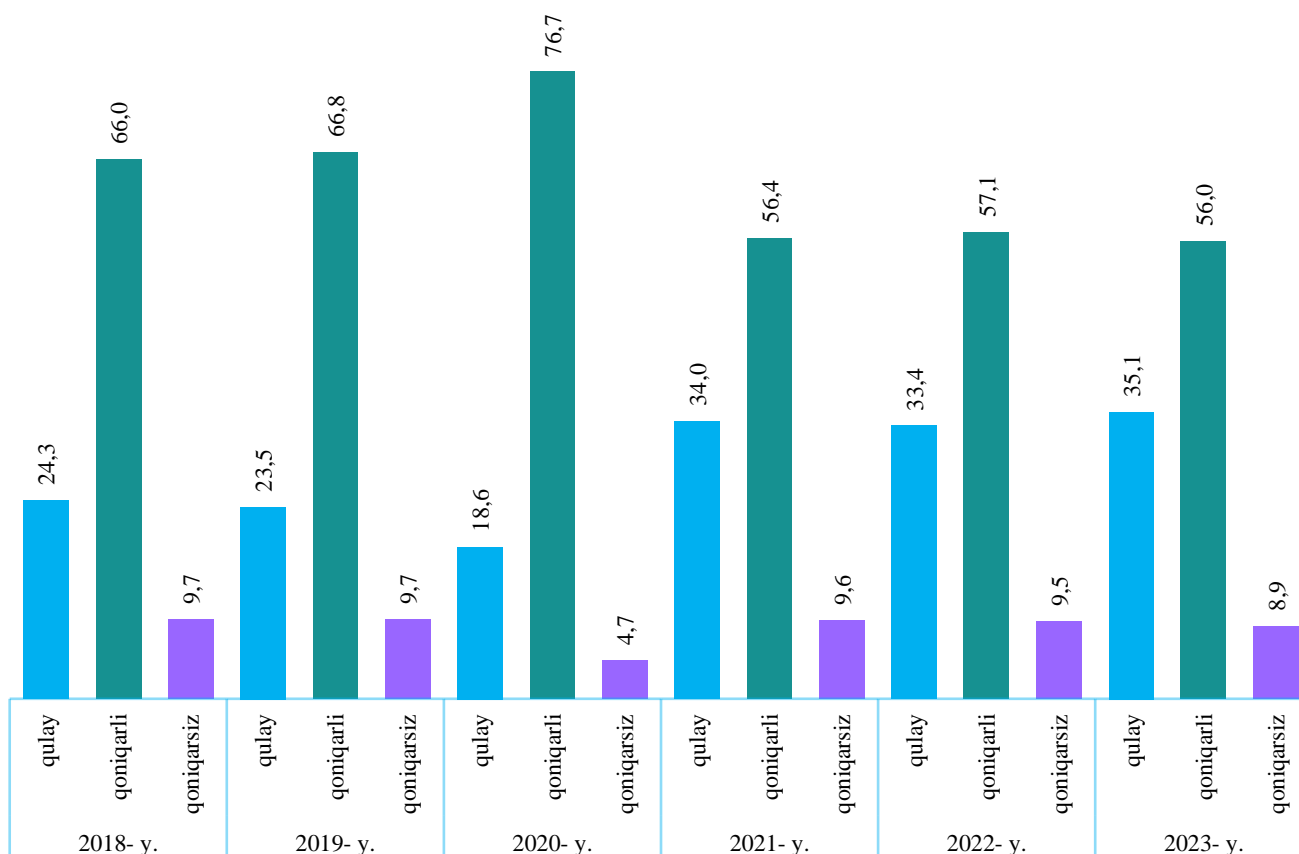
Kichik korxonalar va mikrofirmalar faoliyati natijalari bo'yicha o'tkaziladigan tanlanma kuzatuv ma'lumotlari natijasi bo'yicha kichik korxonalar va mikrofirmalarning ishbilarmonlik muhiti holati tahlil qilinganda, korxonalar tomonidan o'zlarining umumiy iqtisodiy vaziyatini o'tgan yilning mos davriga nisbatan qulay deb baholagan korxonalar soni 2018-yilning IV choragida **1 019** tani tashkil etgan bo'lsa, bu ko'rsatkich 2023-yilning IV choragiga kelib esa **1 298** taga yetgan yoki 2018-yilga nisbatan **279** taga oshgan.

Shuningdek, iqtisodiy vaziyatini qulay deb baholagan korxonalar soni 2018-yilning IV choragida **1 330** ta bo'lgan bo'lsa, bu ko'rsatkich 2023- yilning IV choragida **1 691** ta yoki **361** taga oshgan.

O'z navbatida, iqtisodiy vaziyatini qoniqarsiz deb hisoblagan korxonalar soni esa 2018-yilning IV choragida **235** tani tashkil etgan bo'lsa, 2023-yilning IV choragiga kelib, bu ko'rsatkich **398** tani tashkil etib, **163** taga oshgan.

Kichik korxonalar va mikrofirmalarning tanlanma kuzatuvlari

Kichik tadbirkorlik subyektlarining 2018-2023- yillarning IV choragida umumiy iqtisodiy holatining baholanish dinamikasi (korxonaning joriy holati bo'yicha), % da

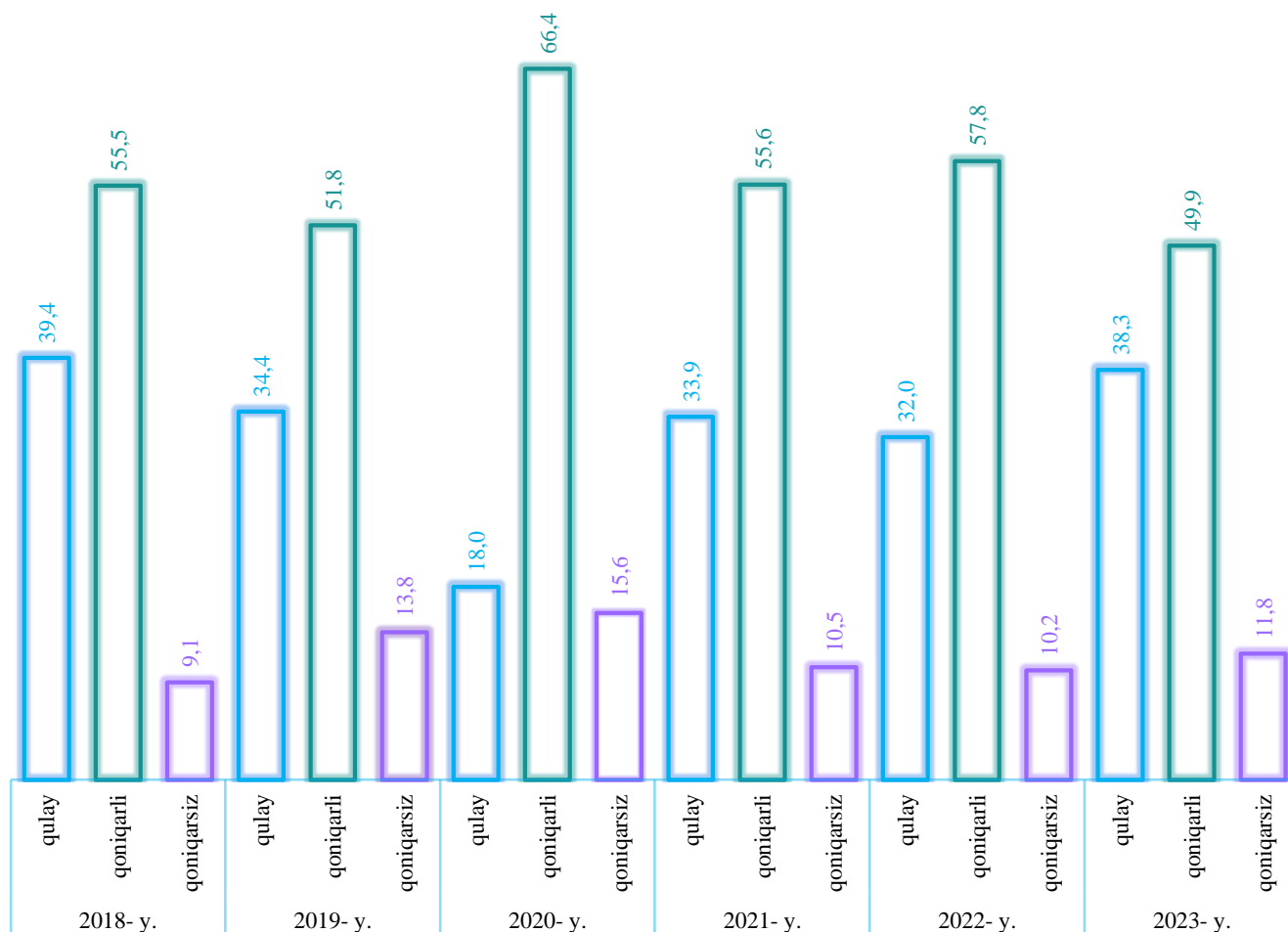


Kichik korxonalar va mikrofirmalar faoliyati natijalari bo'yicha o'tkaziladigan tanlanma kuzatuv ma'lumotlari natijasi bo'yicha kichik korxonalar va mikrofirmalarning ishbilarmonlik muhiti holati tahlil qilinganda, korxonalar tomonidan o'zlarining umumiy iqtisodiy vaziyatini joriy davr uchun qulay deb baholagan korxonalar ulushi 2018-yilning IV choragida **24,3** % ni tashkil etgan bo'lsa, bu ko'rsatkich 2023-yilga kelib esa **35,1** % ga yetgan yoki 2018-yilga nisbatan **10,8** % oshgan.

Shuningdek, iqtisodiy vaziyatini qoniqarli deb baholagan korxonalar ulushi 2018-yilda **66,0** % bo'lgan bo'lsa, bu ko'rsatkich 2023-yilning IV choragida **56,0** % yoki **10,0** % kamaygan.

O'z navbatida, iqtisodiy vaziyatini qoniqarsiz deb hisoblagan korxonalar ulushi esa 2018-yilda **9,7** % ni tashkil etgan bo'lsa, 2023-yilning IV choragiga kelib, bu ko'rsatkich **8,9** % ga yetgan yoki **0,8** % kamaygan.

Kichik tadbirkorlik subyektlarining 2018-2023- yillar IV choragida umumiy iqtisodiy holatining baholanish dinamikasi (o'tgan yillarning mos davriga nisbatan), % da



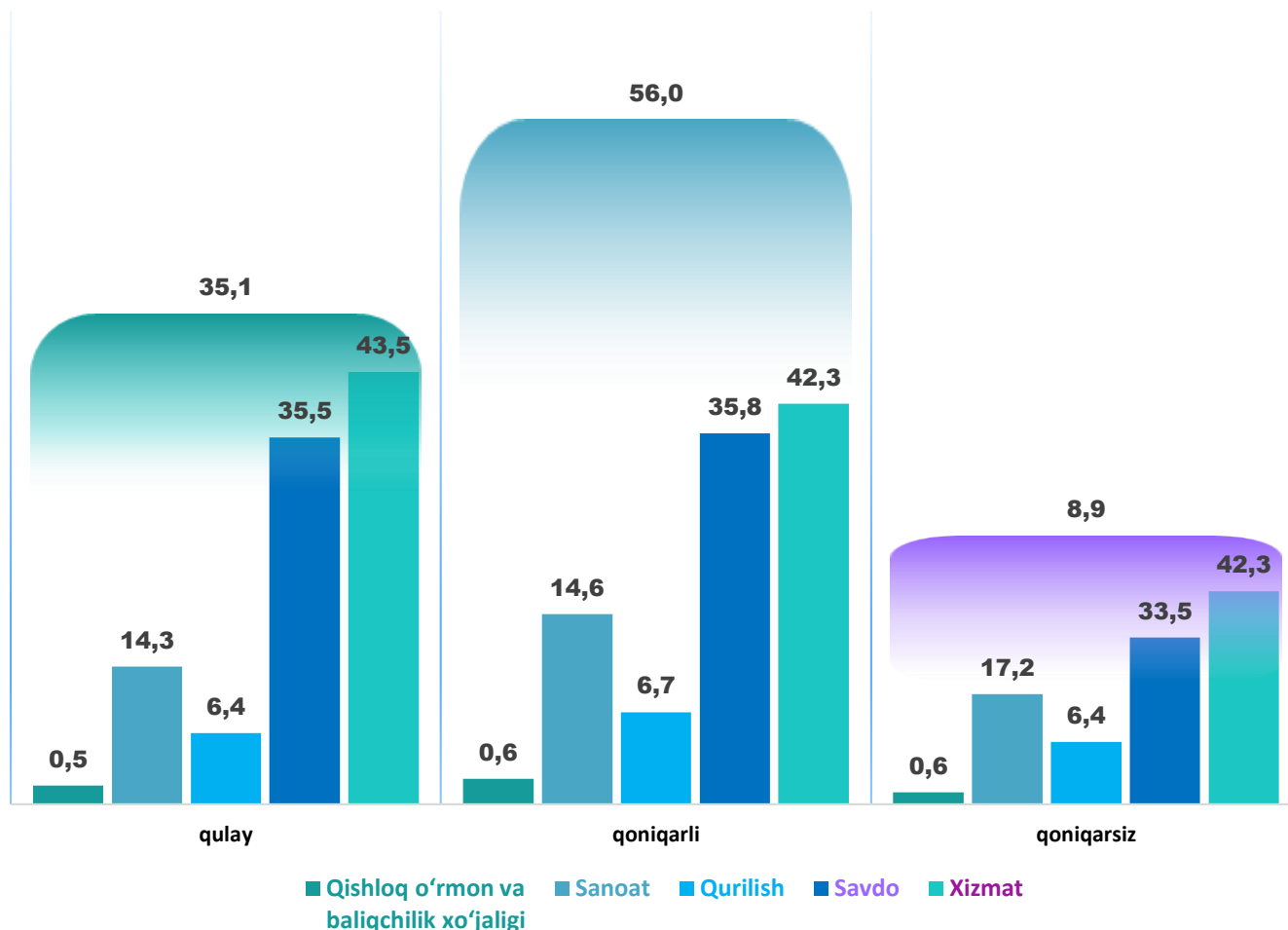
Kichik korxonalar va mikrofirmalar faoliyati natijalari bo'yicha o'tkaziladigan tanlanma kuzatuv ma'lumotlari natijasi bo'yicha kichik korxonalar va mikrofirmalarning ishbilarmonlik muhiti holati tahlil qilinganda, korxonalar tomonidan o'zlarining umumiy iqtisodiy vaziyatini o'tgan yillarning mos davriga nisbatan qulay deb baholagan korxonalar ulushi 2018-yilning IV choragida **39,4** % ni tashkil etgan bo'lsa, bu ko'rsatkich 2023-yilga kelib esa **38,3** % ga yetgan yoki 2018-yilning IV choragida nisbatan **1,1** % kamaygan.

Shuningdek, iqtisodiy vaziyatini qoniqarli deb baholagan korxonalar ulushi 2018-yilning IV choragida **51,5** % bo'lgan bo'lsa, bu ko'rsatkich 2023-yilning yanvar-dekabrda **49,9** % yoki **1,6** % kamaygan.

O'z navbatida, iqtisodiy vaziyatini qoniqarsiz deb hisoblagan korxonalar ulushi esa 2018-yilning IV choragida **9,1** % ni tashkil etgan bo'lsa, 2023-yilning IV choragiga kelib, bu ko'rsatkich **11,8** % yoki **2,7** % oshgan.

Kichik korxonalar va mikrofirmalarning tanlanma kuzatuvlari

2023- yilning IV choragida kuzatuvda ishtirok etgan kichik korxonalar va mikrofirmalarning joriy davrda iqtisodiy vaziyatini baholash, % da



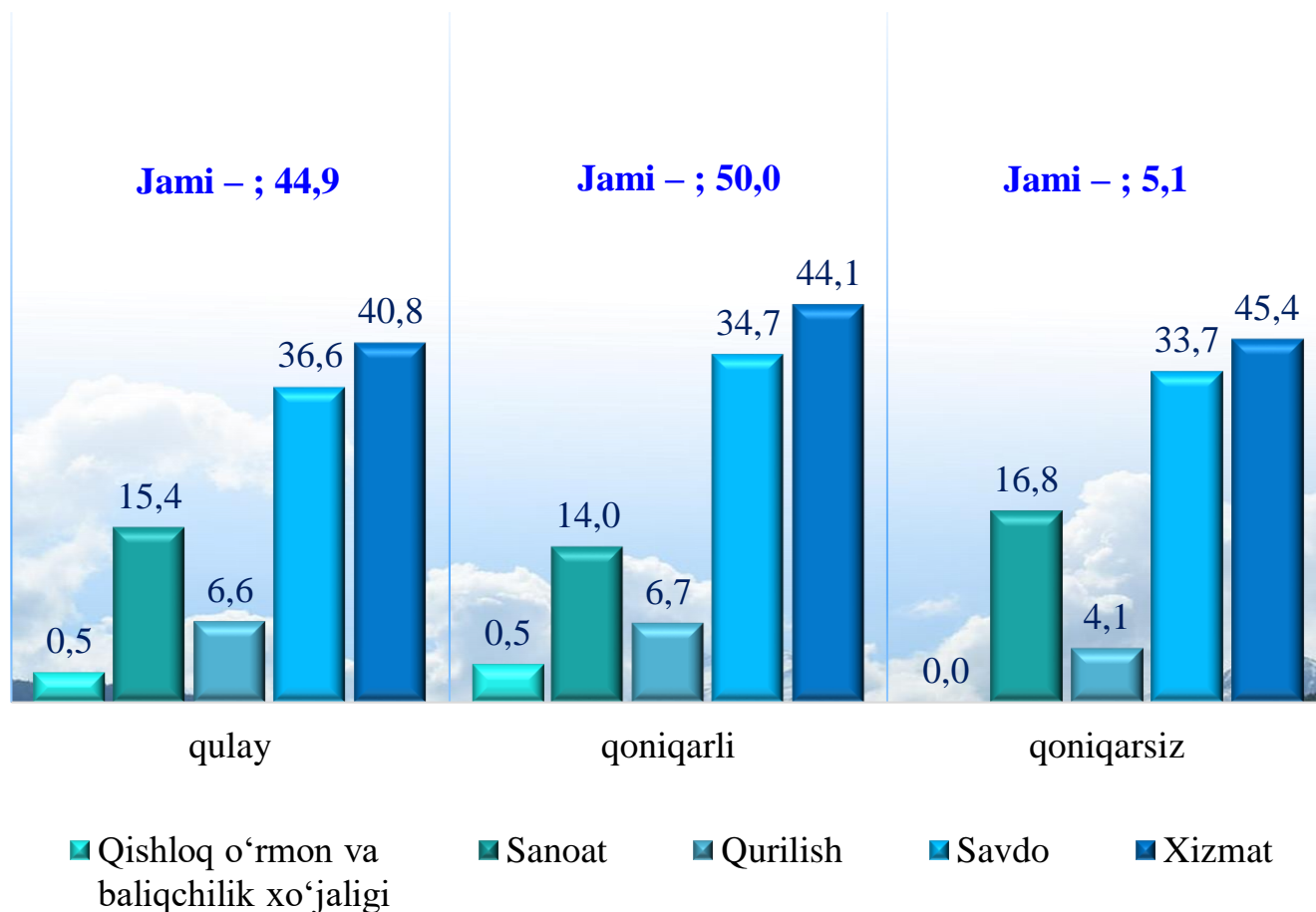
Kichik korxonalar va mikrofirmalarning 2023-yilning IV choragida o'tkazilgan kuzatuv natijalariga ko'ra, joriy davrda iqtisodiy vaziyatni qulay deb baholagan korxonalarining iqtisodiy faoliyat turlari bo'yicha eng ko'p ulushi xizmatlar sohasida – **43,5 %** ni, savdoda – **35,5 %** ni, sanoatda – **14,3 %** ni tashkil etdi.

Shuningdek, iqtisodiy vaziyatni qoniqarli deb baholagan korxonalarining eng ko'p ulushi xizmatlar sohasida – **42,3 %** ni, savdoda – **35,8 %** ni, sanoatda – **14,6 %** ni tashkil etdi.

Iqtisodiy vaziyatni qoniqarsiz deb baholagan korxonalarining eng ko'p ulushi xizmatlar sohasida – **42,3 %** ni, savdoda – **33,5 %** ni, sanoatda – **17,2 %** ni tashkil etdi.

Kichik korxonalar va mikrofirmalarning tanlanma kuzatuvlari

2023- yilning IV choragida kuzatuvda ishtirok etgan kichik korxonalar va mikrofirmalarning yaqin 3 oydagi o'zgarishlar istiqboli bo'yicha iqtisodiy vaziyatini baholash, % da



2023-yilning IV choragida kuzatuvda ishtirok etgan kichik korxonalar va mikrofirmalarning yaqin 3 oydagi o'zgarishlar istiqboli bo'yicha iqtisodiy vaziyatni qulay deb baholagan korxonalarining iqtisodiy faoliyat turlari bo'yicha eng ko'p ulushi xizmatlar sohasida – **40,8** % ni, savdoda – **36,6** % ni, sanoatda – **15,4** % ni tashkil etdi.

Shuningdek, yaqin 3 oydagi o'zgarishlar istiqboli bo'yicha iqtisodiy vaziyatni qoniqarli deb baholagan korxonalarining eng ko'p ulushi xizmatlar sohasida – **44,1** % ni, savdoda – **34,7** % ni, sanoatda – **14,0** % ni tashkil etdi.

Yaqin 3 oydagi o'zgarishlar istiqboli bo'yicha iqtisodiy vaziyatni qoniqarsiz deb baholagan korxonalarining eng ko'p ulushi xizmatlar sohasida – **45,4** % ni, savdoda – **33,7** % ni, sanoatda – **16,8** % ni tashkil etdi.

Kichik korxonalar va mikrofirmalarning tanlanma kuzatuvlari

2023- yilning IV choragida biznesga ishonch muhitini baholash, % da

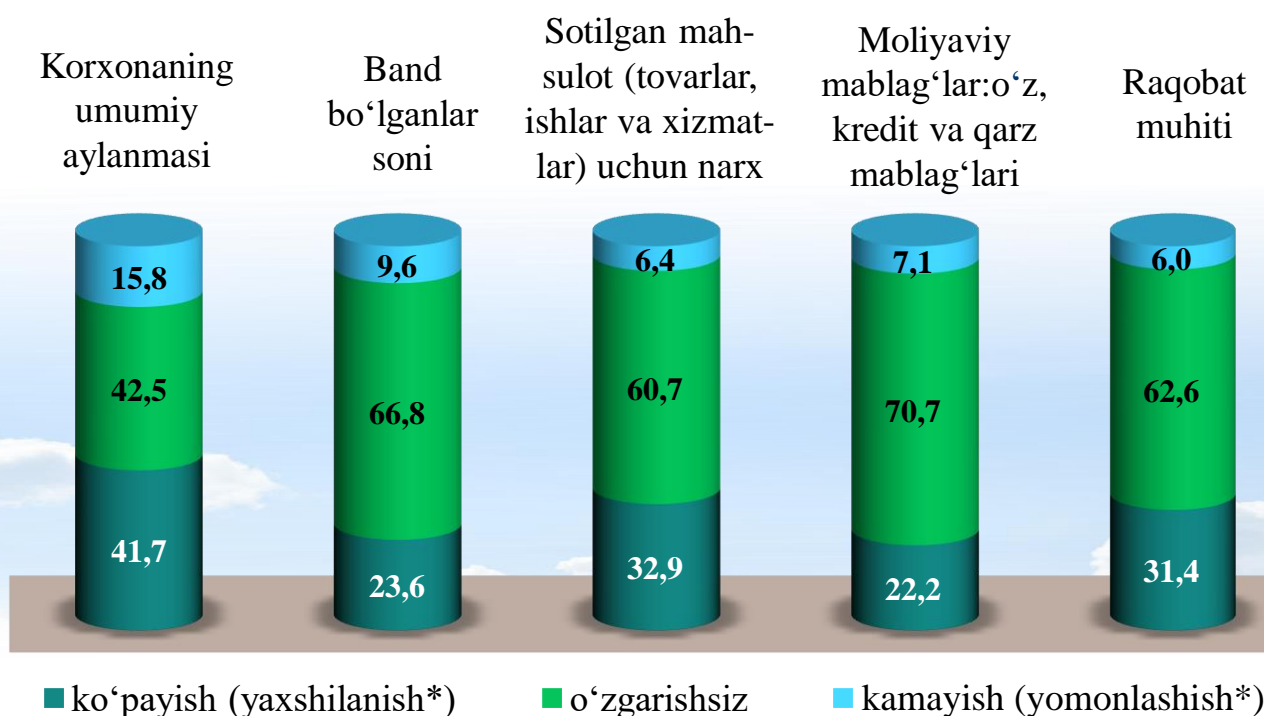
	O'tgan yilning shu davriga nisbatan joriy davrdagi o'zgarishlar		
	Ko'payish (yaxshilanish*)	o'zgarishsiz	Kamayish (yomonlashish*)
Korxonaning umumiy aylanmasi	43,9	39,2	16,9
Band bo'lganlar soni	23,9	64,3	11,8
Sotilgan mahsulot (tovarlar, ishlar va xizmatlar) uchun narx	34,9	58,4	6,7
Moliyaviy mablag'lar: o'z, kredit va qarz mablag'lari	23,2	68,5	8,2
Raqobat muhiti	32,7	61,3	6,1

	Yaqin 3 oyda o'zgarishlar istiqboli		
	Ko'payish (yaxshilanish*)	o'zgarishsiz	kamayish (yomonlashish*)
Korxonaning umumiy aylanmasi	43,6	50,1	6,4
Band bo'lganlar soni	24,3	71,0	4,7
Sotilgan mahsulot (tovarlar, ishlar va xizmatlar) uchun narx	32,3	63,1	4,5
Moliyaviy mablag'lar: o'z, kredit va qarz mablag'lari	24,4	70,4	5,2
Raqobat muhiti	31,5	64,4	4,1

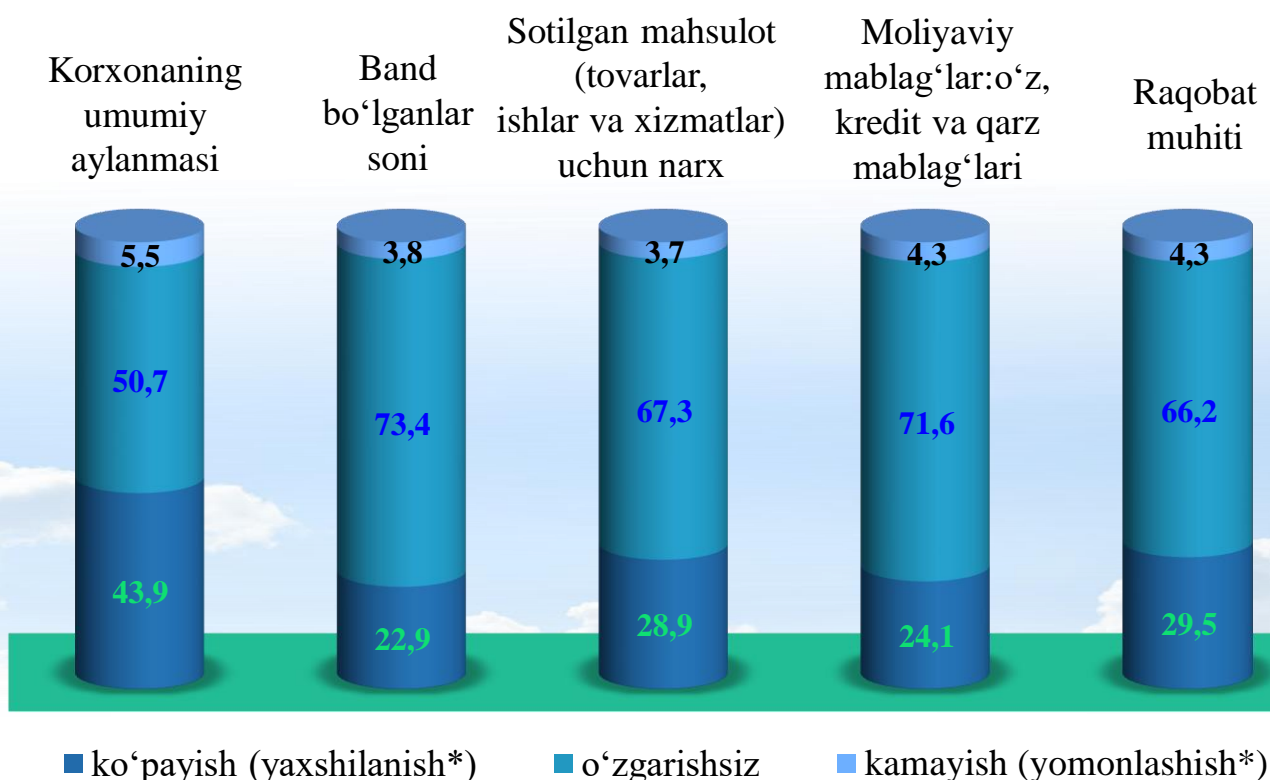
* Faqat raqobat muhitiga tegishli

Kichik korxonalar va mikrofirmalarning tanlanma kuzatuvlari

2023- yilning III choragida biznesga ishonch muhitini baholash, o'tgan yilning shu davriga nisbatan joriy davrdagi o'zgarishlar, % da



2023- yilning III choragida biznesga ishonch muhitini baholash, yaqin 3 oyda o'zgarishlar istiqboli, % da



* Faqat raqobat muhitiga tegishli